



**Junta de  
Castilla y León**

# **Observatorio de la Comunidad de Castilla y León**

## **Sección de agresiones al personal de centros sanitarios**

**Pleno sesión ordinaria**

**15 de diciembre de 2020**



**Junta de  
Castilla y León**

# **ANÁLISIS DE LOS DATOS PROVISIONALES CONTENIDOS EN EL REGISTRO DE AGRESIONES**

**Comparativa 2018, 2019 y 2020  
1 de enero a 30 de septiembre**



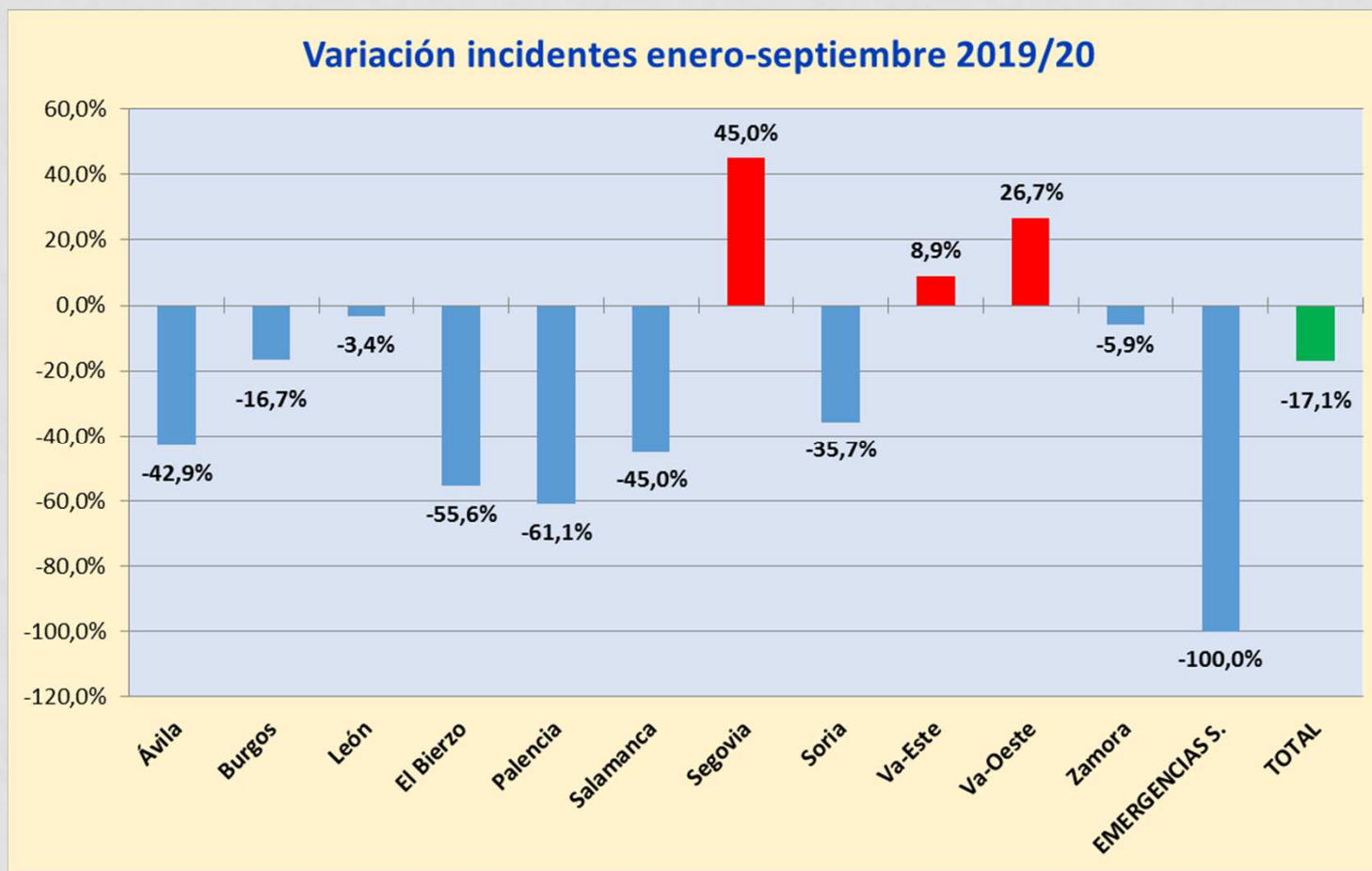
## INCIDENTES REGISTRADOS Y TRABAJADORES AGREDIDOS

Datos 2020 a 30 septiembre	Nº Incidentes				Nº Trabajadores
	Hospitales	At. Primaria	GSA / Otros	TOTAL	
Ávila	7	13		20	22
Burgos	28	17		45	48
León	24	4		28	33
El Bierzo	6	6		12	17
Palencia	3	4		7	7
Salamanca	10	12		22	25
Segovia	11	18		29	33
Soria	7	2		9	9
Va-Este	32	28	1	61	68
Va-Oeste	24	14		38	45
Zamora	10	6		16	22
EMERGENCIAS S.				0	0
G.R.S.				0	0
<b>Total</b>	<b>162</b>	<b>124</b>	<b>1</b>	<b>287</b>	<b>329</b>

## COMPARACIÓN INCIDENTES REGISTRADOS 2018/2020 POR ÁREAS DE SALUD

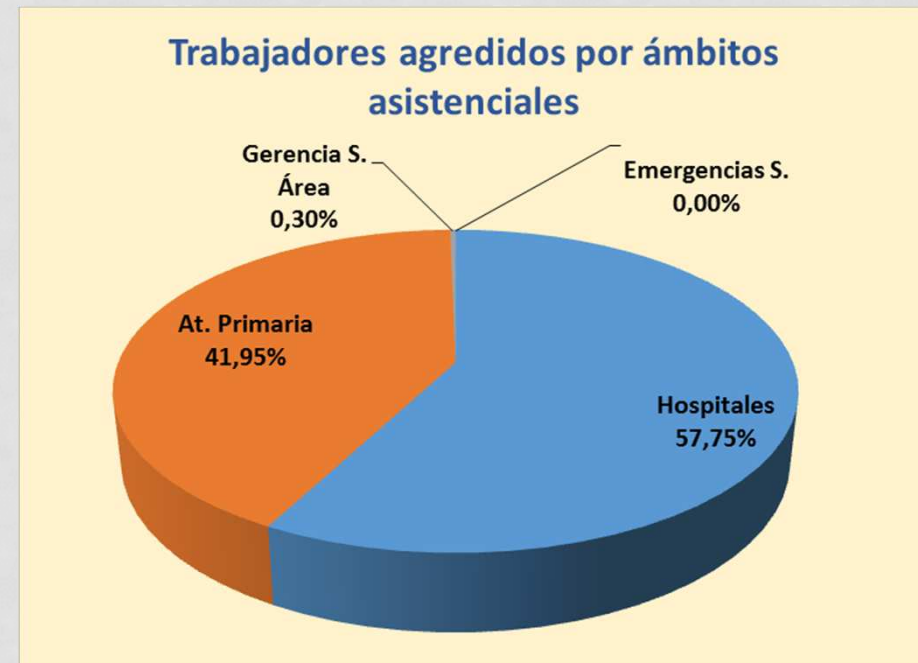
Nº Incidentes	2018	2019	2020	Variación 2019/20
Ávila	29	35	20	-42,9%
Burgos	61	54	45	-16,7%
León	56	29	28	-3,4%
El Bierzo	16	27	12	-55,6%
Palencia	28	18	7	-61,1%
Salamanca	49	40	22	-45,0%
Segovia	20	20	29	45,0%
Soria	14	14	9	-35,7%
Va-Este	41	56	61	8,9%
Va-Oeste	40	30	38	26,7%
Zamora	36	17	16	-5,9%
EMERGENCIAS S.	5	6	0	-100,0%
<b>TOTAL</b>	<b>395</b>	<b>346</b>	<b>287</b>	<b>-17,1%</b>

## COMPARACIÓN INCIDENTES REGISTRADOS 2019/2020 POR ÁREAS DE SALUD



## INCIDENTES REGISTRADOS Y TRABAJADORES AGREDIDOS POR ÁMBITOS ASISTENCIALES

Datos a 30/09/2020	Incidentes	Trabajadores agredidos
Hospitales	162	190
At. Primaria	124	138
Gerencia S. Área	1	1
Emergencias S.	0	0
Gerencia Regional S.	0	0
<b>TOTAL</b>	<b>287</b>	<b>329</b>



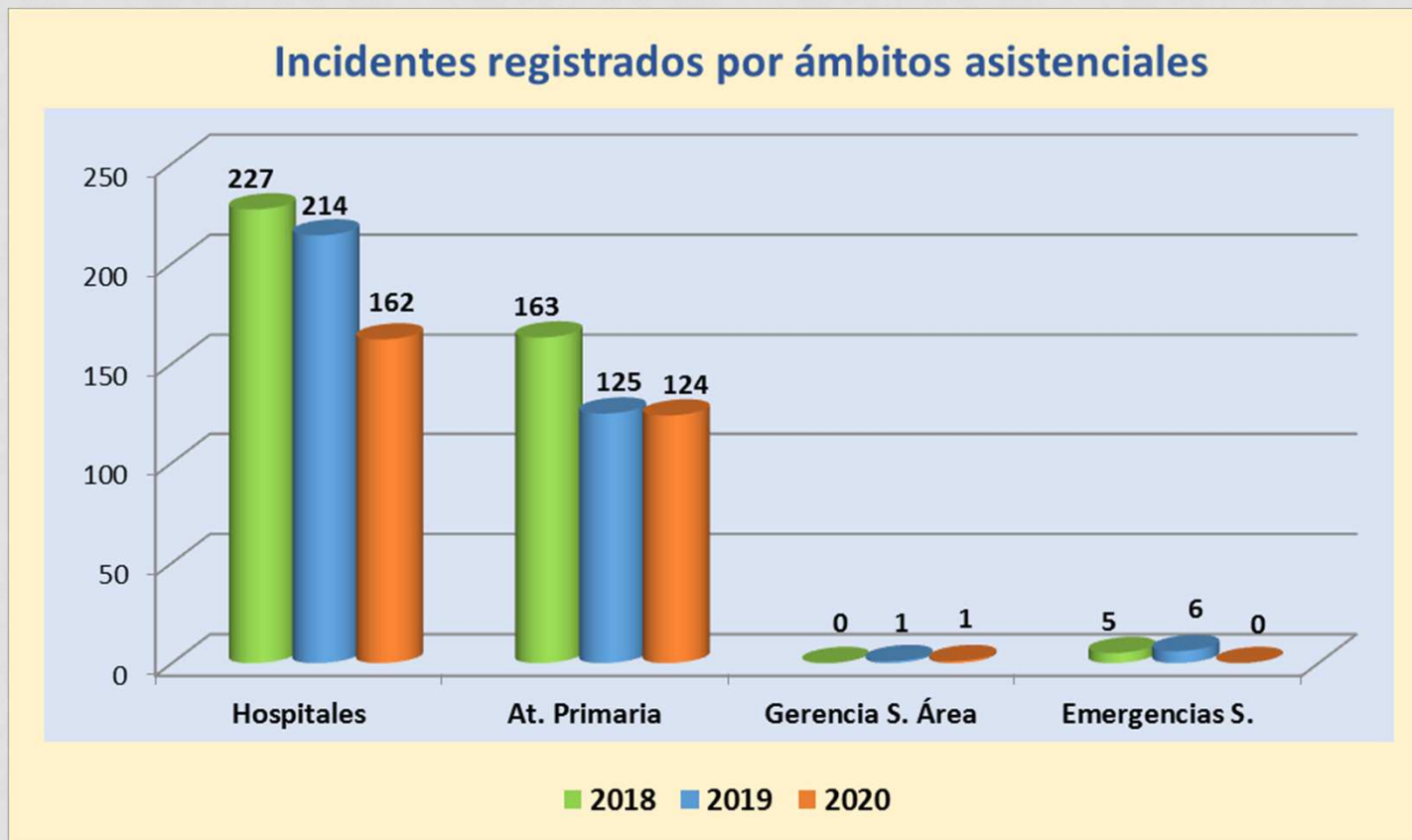


## COMPARACIÓN INCIDENTES REGISTRADOS 2018/2020 POR ÁMBITOS ASISTENCIALES

Nº de incidentes	2018	2019	2020	Variación 2019/20
Hospitales	227	214	162	-24,3%
At. Primaria	163	125	124	-0,8%
Gerencia S. Área	0	1	1	0,0%
Emergencias S.	5	6	0	-100,0%
<b>TOTAL</b>	<b>395</b>	<b>346</b>	<b>287</b>	<b>-17,1%</b>

Datos a 30 de septiembre

## COMPARACIÓN INCIDENTES REGISTRADOS 2018/2020 POR ÁMBITOS ASISTENCIALES



Datos a 30 de septiembre



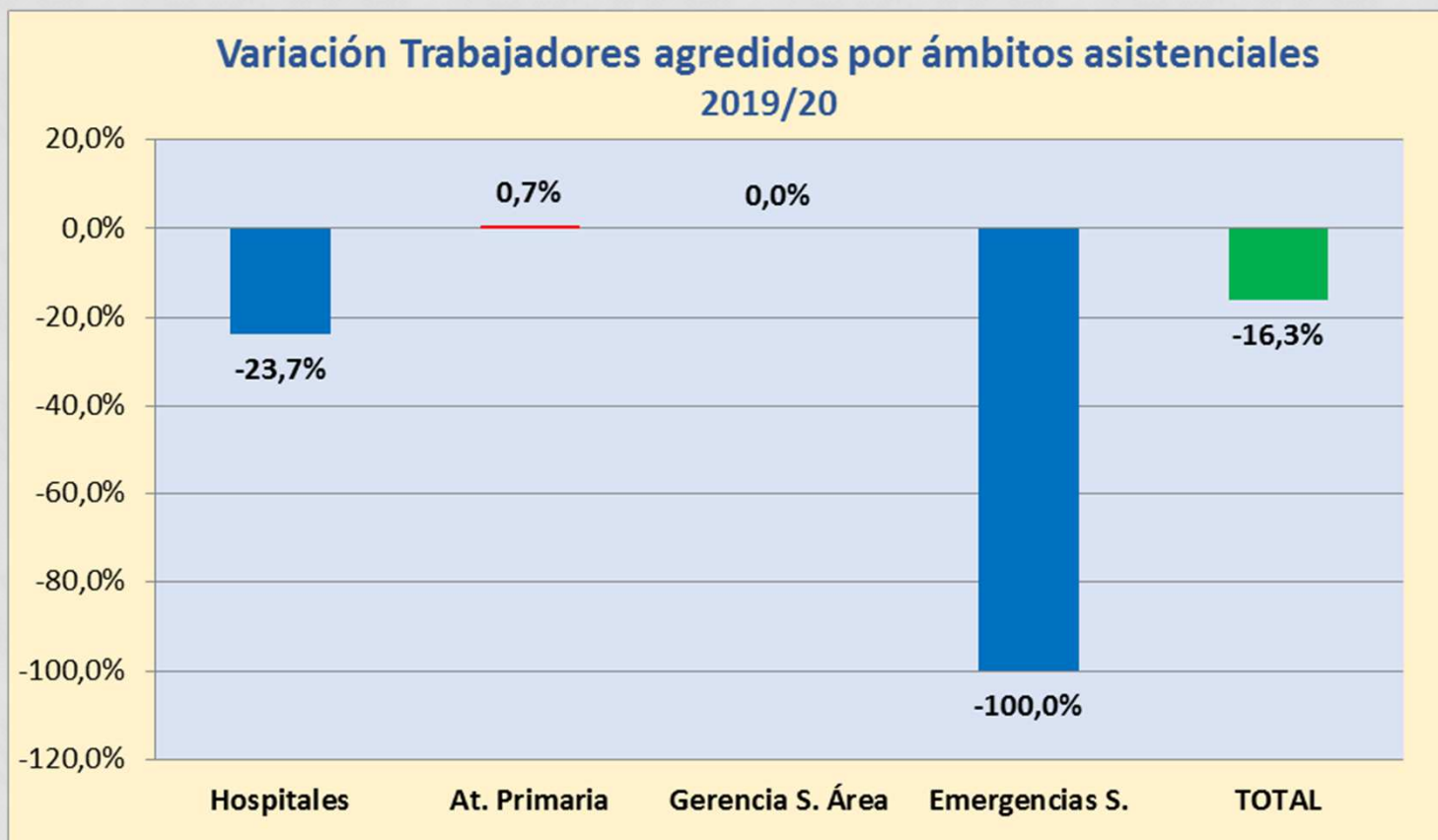


## COMPARACIÓN DE TRABAJADORES AGREDIDOS 2018/2020 POR ÁMBITOS ASISTENCIALES

Ámbitos asistenciales	2018	2019	2020	Variación 2019/20
Hospitales	253	249	190	-23,7%
At. Primaria	179	137	138	0,7%
Gerencia S. Área	0	1	1	0,0%
Emergencias S.	5	6	0	-100,0%
<b>TOTAL</b>	<b>437</b>	<b>393</b>	<b>329</b>	<b>-16,3%</b>

Datos a 30 de septiembre

## COMPARACIÓN DE TRABAJADORES AGREDIDOS 2019/2020 POR ÁMBITOS ASISTENCIALES



Datos a 30 de septiembre



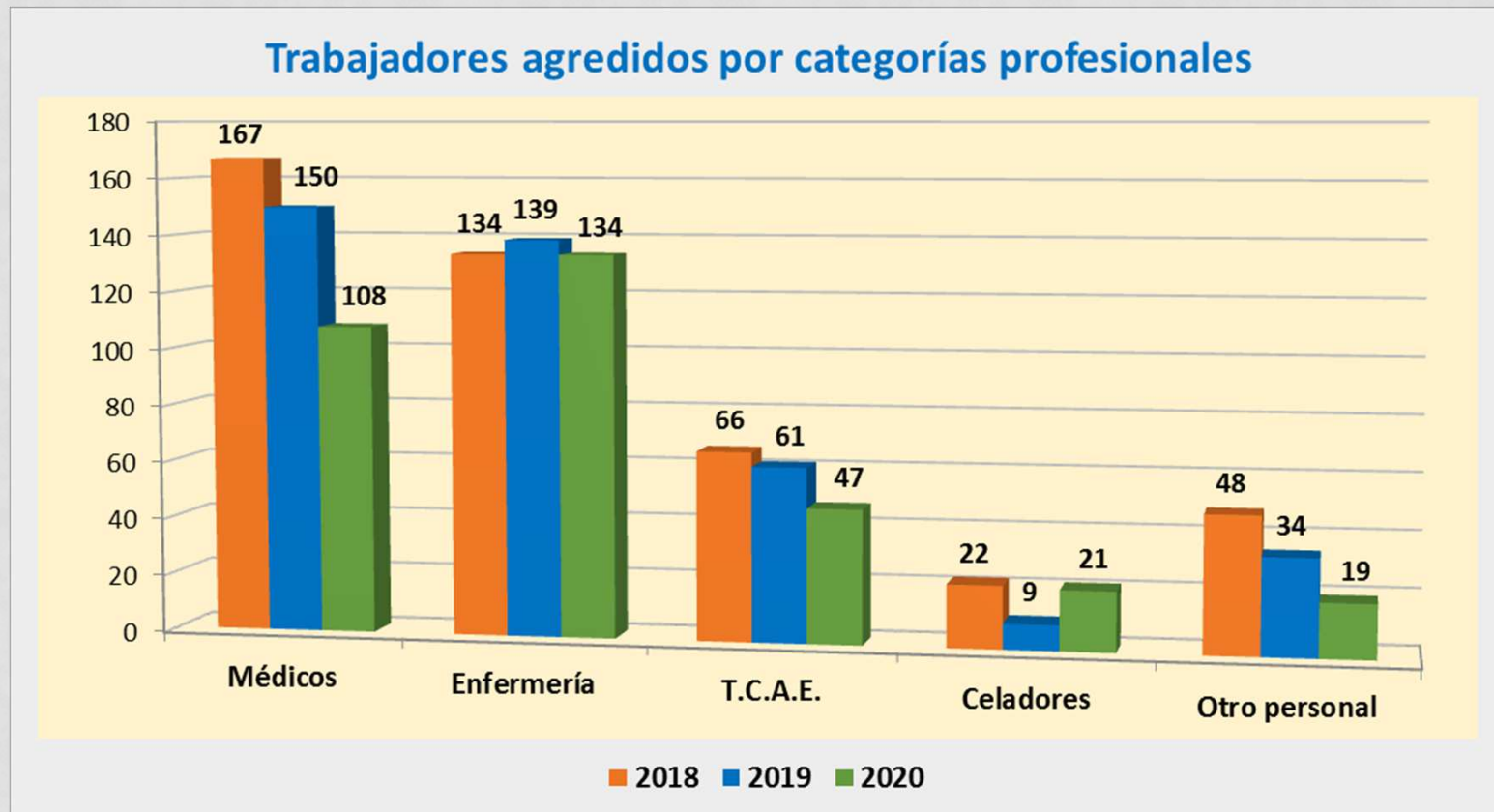
## TRABAJADORES AGREDIDOS 2018/2020 POR CATEGORÍAS PROFESIONALES

Nº Trabajadores agredidos	2018	2019	2020
Médicos	167	150	108
Enfermería	134	139	134
T.C.A.E.	66	61	47
Celadores	22	9	21
Otro personal	48	34	19
<b>Total</b>	<b>437</b>	<b>393</b>	<b>329</b>

Trabajadores agredidos en las siguientes categorías profesionales específicas:

	<u>30/09/2018</u>	<u>30/09/2019</u>	<u>30/09/2020</u>
Fisioterapeutas:	2	1	-
Psicólogos Clínicos:	1	-	-
Trabajadores sociales:	1	1	1
Farmacéuticos:	-	-	2

## TRABAJADORES AGREDIDOS 2018/2020 POR CATEGORÍAS PROFESIONALES



Datos a 30 de septiembre



## AGRESIONES REGISTRADAS POR TIPO 2020

Verbal / gestual

• 287

Físicas

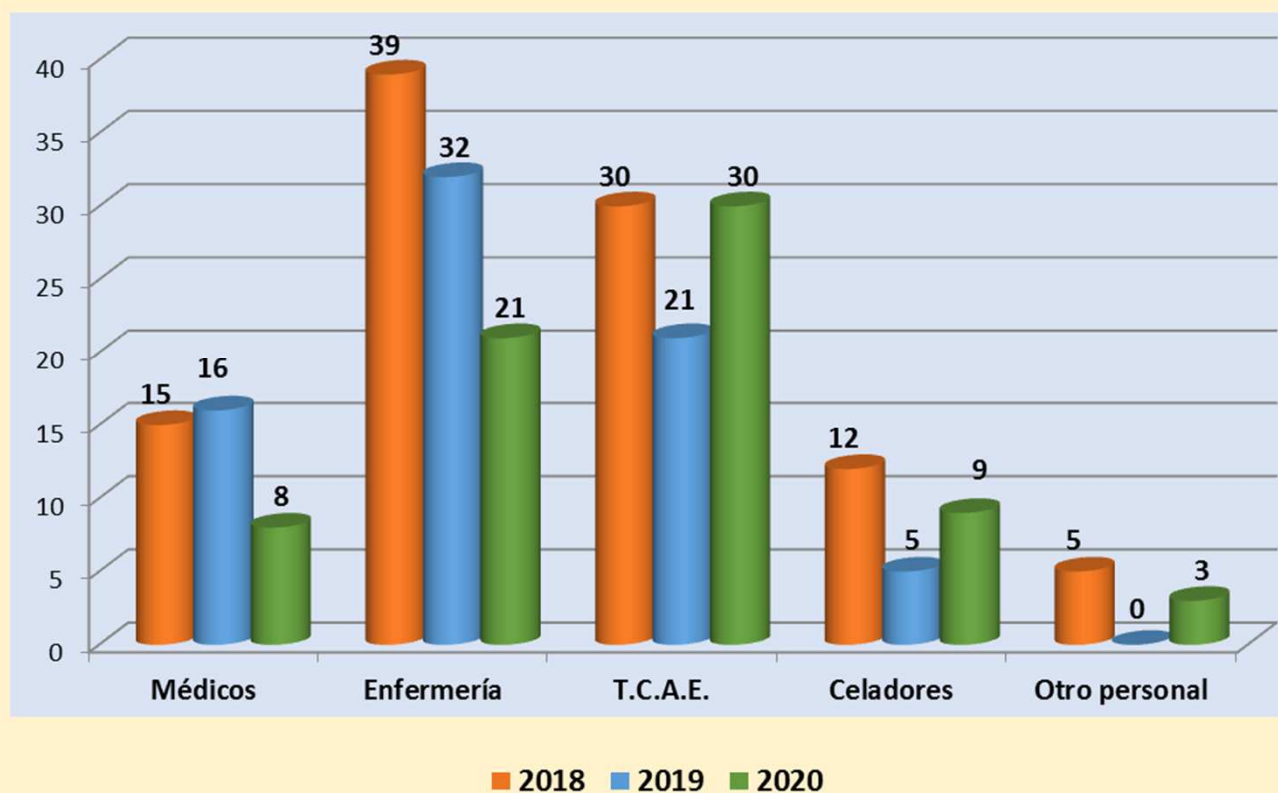
• 71

Datos a 30 de septiembre

Las **agresiones físicas** se han reducido en 3 respecto al mismo período del año anterior **(-4,05%)**

## Agresiones Físicas por categorías profesionales 2018/2020

Agresiones físicas por categorías profesionales



Datos a 30 de septiembre



## COMPARACIÓN DEL REGISTRO DE AGRESIONES FÍSICAS 2018/2020 POR EL LUGAR DONDE SE PRODUCEN

Agresiones físicas (a 30 sep.)	Psiquiatría	Urgencias	Consulta	Domicilio paciente	Vía pública	Otros*	Total
<b>2018</b>	55	7	5	1	1	32	<b>101</b>
<b>2019</b>	27	12	4	3	2	26	<b>74</b>
<b>2020</b>	39	8	2	5	1	16	<b>71</b>

\*Destacados "Otros": 2018: Medicina Interna (5)  
2019: Medicina Interna (6), Cardiología (4)  
2020: Traumatología (3)



**Junta de  
Castilla y León**

# **Observatorio de la Comunidad de Castilla y León**

## **Sección de agresiones al personal de centros sanitarios**

**15 de diciembre de 2020**