

UROLOGIA

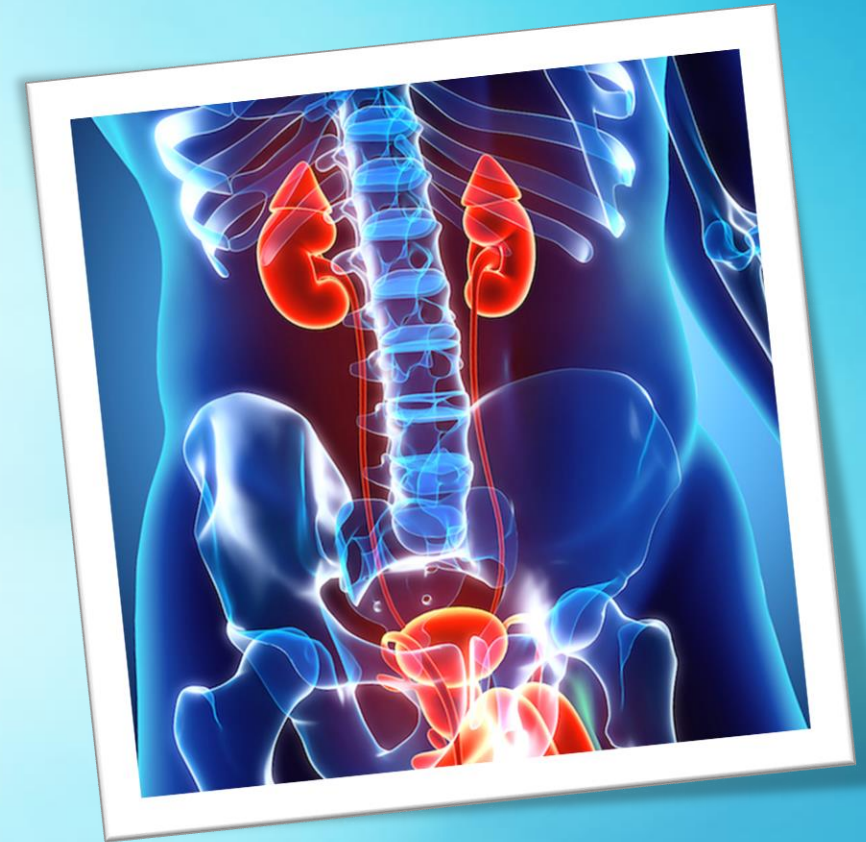


Hospital Clínico Universitario de Valladolid

UROLOGIA

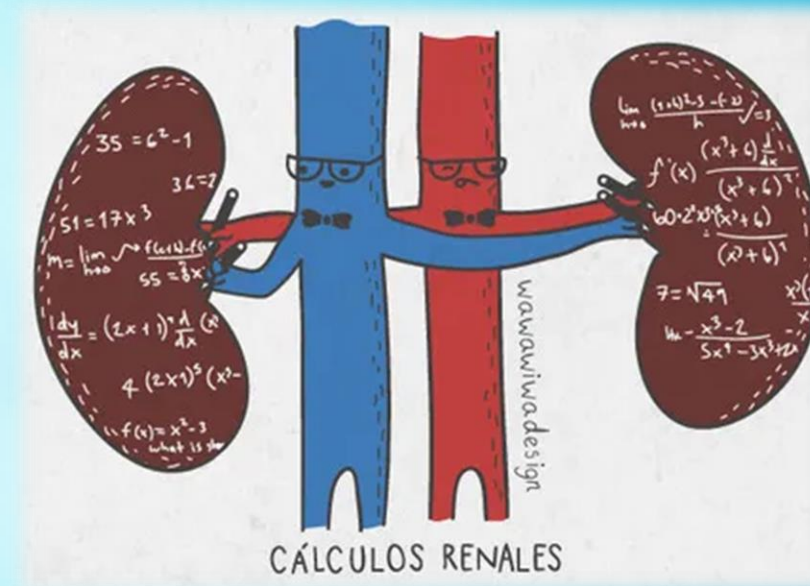
Parte de la medicina que estudia la anatomía, la fisiología y las enfermedades del aparato urinario y, en el hombre, del aparato genital.

Supone el 17-20% de todas las consultas en Atención Primaria.



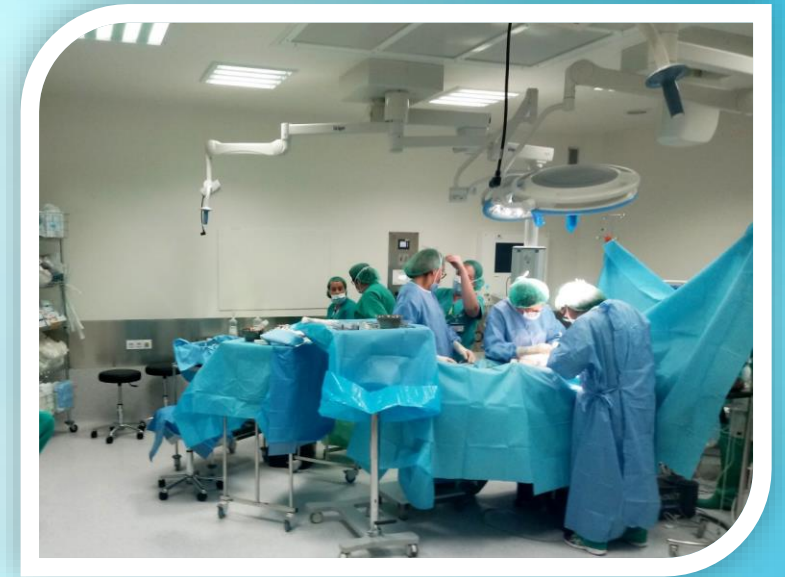
Situación actual de la Urología

- **VARIADA:** múltiples subespecialidades muy definidas así como multitud de técnicas y abordajes.
- **TRABAJO:** especialidad de bajo paro, presente en gran número de hospitales.
- **ESTILO DE TRABAJO:** consulta, quirófano, técnicas intervencionistas... Guardias localizadas de adjunto en la mayoría de hospitales



Especialidad MIR UROLOGIA

- Especialidad médico-quirúrgica
- 5 años de residencia
- Composición del servicio:
 - 12 adjuntos
 - 5 residentes (1 por año)
 - Equipo de enfermería, auxiliares y celadores
 - Planta de Hospitalización
 - Quirófano
 - Cistoscopias
 - Consultas específicas y generales
 - Secretaría



Cistoscopias

- Sala de la 6ª Norte
- Recambios de sondas



Unidades específicas

- Uro – oncología
- Endourología
- Urología Funcional
- Trasplante renal
- Andrología



Consultas generales

- Edificio Pilarica
- 2-3 consultas al día



Quirófano

- Quirófano 39
- De media 7 quirófanos a la semana



Cirugía Mayor Ambulatoria

- Procedimientos 2
- 1-2 quirófanos a la semana



Hospitalización

- 14 habitaciones con 35 pacientes en su máxima capacidad
- Sala de médicos y sesiones



- **Rotaciones:**

- Cirugía general (3 meses)
- Reanimación (1 mes)
- Nefrología (1 mes)
- Radiología Intervencionista (1 mes)
- Rotación externa libre (1-3 meses)

- **Guardias:**

- R1: 4 de Urología (adjunto de presencia) + 1-2 de Urgencias al mes
- R2-R5: \approx 6 de Urología al mes (adjunto localizado)



MIR Urología en el HCUV

- **Sesiones:**

- Sesiones de casos
- Sesiones formativas monográficas
- Sesión conjunta Uro-oncologica

- **Organización de residentes:**

- R1 asiste a C.M.A + planta.
- R2-R5 asistencia en cistoscopias.
- R4-R5 consulta general Urología.
- R1-R5 acude a quirófano según organización semanal.
- R1-R5 en planta de hospitalización según organización semanal.

MIR Urología en el HCUV

- **Trasplante renal:**

- Trasplante renal heterotópico de cadáver
- Extracciones renales de donantes del HCUV
- 60-70 trasplantes al año de media
- Guardias de trasplante: 2 adjuntos + 1 residente

- **Docencia:**

- Seminarios Urología en la Facultad de Medicina de la UVa

- **Actividad científica:**

- Asistencia y ponencias en congresos (regional, nacional y europeo)
- Estudios sobre pacientes atendidos
- Participación en estudios externos
- Posibilidad de tesis doctoral

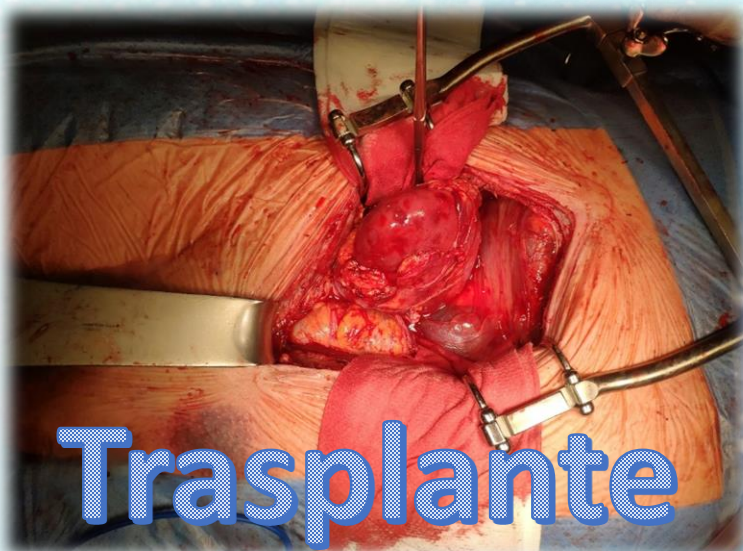


MIR Urología en el HCUV

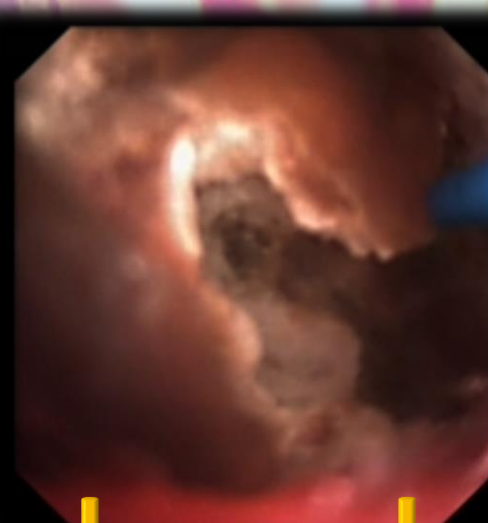
¿Qué tenemos de especial?

- **Trasplante renal:** donante cadáver y en asistolia junto con nefrología.
- **Tumor renal con trombo en cava:** Cirugía Vasculuar y Cardíaca (centro de referencia de CyL).
- **Unidad de Reproducción Asistida:** en conjunto con el servicio de Ginecología y Biología.
- **Braquiterapia:** en conjunto con Oncología RT
- ***Servicio de cirugía Pediátrica***

Cirugía laparoscópica



Trasplante
renal



Endourología



¡Os esperamos!



Jefe de servicio: Dr. Jesús Calleja Escudero

jcalleja@saludcastillayleon.es

MIR V: Luis Cuellar Martin

luisccmartin07@gmail.com