

**MANUAL DEL USUARIO EN LOS PROCESOS SELECTIVOS PARA LA
ESTABILIZACIÓN DE EMPLEO TEMPORAL
SISTEMA DE SELECCIÓN: CONCURSO DE MÉRITOS
TÉCNICOS SUPERIORES Y TÉCNICOS MEDIOS (ORDEN SAN 1918/2022 DE 23
DE DICIEMBRE)**

ÍNDICE:

1	INTRODUCCIÓN	3
2	REQUISITOS.....	3
3	ACCESO	4
3.1	LOGIN – AUTENTICACIÓN MEDIANTE CERTIFICADO DIGITAL / dni electrónico	4
3.2	CREAR EXPEDIENTE	8
3.3	RECUPERAR EXPEDIENTE	9
4	EXPEDIENTE DE PRESENTACIÓN DE MÉRITOS.....	11
4.1	DATOS PERSONALES.....	12
4.2	ADJUNTAR DOCUMENTACIÓN	13
4.3	MÉRITOS PROFESIONALES (máximo 70 puntos).....	17
4.4	MÉRITOS CURRICULARES (máximo 20 puntos).....	23
4.4.1	Carrera profesional: deberá marcar la casilla en el caso de cumplir el requisito.....	23
4.4.2	Formación continuada	23
4.4.3	Docencia.....	25
4.4.4	Actividades Científicas, de investigación, de difusión del conocimiento y otras	26
4.5	OTROS MÉRITOS: SUPERACIÓN DE PROCESOS SELECTIVOS (máximo 10 puntos)	30
5	AUTOBAREMACIÓN	32
6	FIRMA Y REGISTRO	34

1 INTRODUCCIÓN

El objetivo de este manual es mostrar cómo se debe realizar la cumplimentación y registro de la presentación de méritos a los procesos de Estabilización de Empleo Temporal a través del sistema de concurso de méritos.

El documento describe cómo acceder a la Aplicación, cómo acceder a las distintas pantallas y cómo realizar las distintas operaciones que permite la misma.

El objetivo de esta aplicación es agilizar el proceso de baremación de cualquier categoría convocada, aumentando la transparencia, la eficacia y la eficiencia de todo el proceso. Sirve como herramienta tanto para la autobaremación de los participantes como para la revisión, validación y rectificación del Tribunal competente.

2 REQUISITOS

El usuario deberá acceder a la aplicación PMES desde un navegador a través del siguiente enlace:


<https://pmes.saludcastillayleon.es/PMES/>

La forma de autenticarse es mediante Certificado Digital o DNI electrónico.

La resolución recomendada es el 1920x1080 (también conocido como Full HD), aunque funciona en resoluciones menores como 1280x720.

Configuración del equipo:

Sistema Operativo: Windows 10 64bits  o superior

Navegador: Chrome 119.0.0.0 en Edge 119.0.0.0  Soportado : Explorer 10.0 o superior, Firefox 49.0 o superior, Chrome 41.0 o superior, Edge 20.0 o superior

Lector PDFs y motor Javascript: Chrome PDF Viewer - 1.7.0 JCYL (4.8.20230601) - Política de firma AGE 1.9

Prerrequisitos:

- Teletramitable 100%
- La última presentación de méritos firmada y registrada es la válida.

3 ACCESO

3.1 LOGIN – AUTENTICACIÓN MEDIANTE CERTIFICADO DIGITAL / DNI ELECTRÓNICO

La pantalla de acceso a la aplicación es la siguiente:

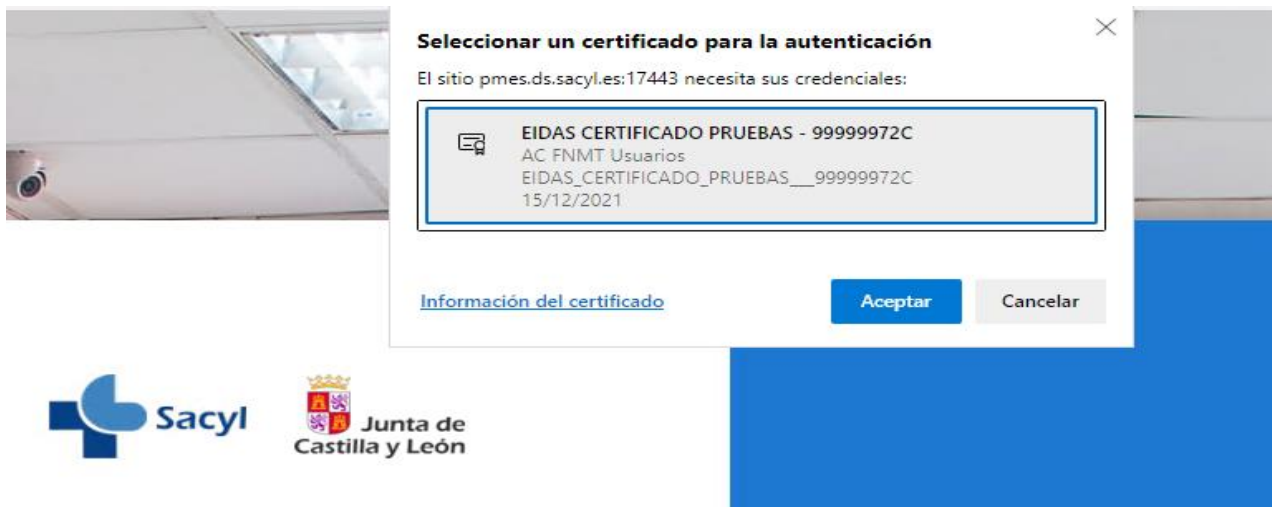
Acceso a Presentación de Méritos

 [Requisitos Técnicos](#)

Certificado Digital o DNI Electrónico

Si su certificado no es reconocido por la aplicación contacte con Atención al Ciudadano **012** (Tlfno: Desde Castilla y León al 012 - 983 327 850, Desde el resto de España al 983 327 850) o con el **CAU de Sacyl** (Tlfnos. 5678, 983459074)

La aplicación permite a los participantes presentar sus méritos a través de un certificado digital o DNI electrónico. Cuando el participante se identifica en la aplicación, se le dará la opción de realizar el trámite como "persona interesada" o como "representante".



Si el certificado no se le muestra para ser seleccionado cuando pulse sobre el botón “Certificado digital o DNI Electrónico compruebe:

- Si es certificado digital: que el mismo está instalado correctamente en su ordenador.
- Si es DNI electrónico que el lector funciona bien y no está caducado dicho certificado.

Si sigue sin mostrar el certificado contacte con el CAU de Sacyl (Tlfno. 5678, 983459074) o con Atención al Ciudadano 012 (Tlfno: Desde Castilla y León al 012 y si es desde fuera de Castilla y León al 983 327850).

Si el certificado se le muestra y después de seleccionar el certificado le da el siguiente error “Error durante la autenticación”, puede ser que su certificado no sea reconocido por la aplicación, contacte con el CAU de Sacyl (Tlfno. 5678, 983459074) o con Atención al Ciudadano 012 (Tlfno: Desde Castilla y León al 012 y si es desde fuera de Castilla y León al 983 327850).

Si no se consigue acceder se aconseja consultar el [2796885-Manual de Incidencias acceso aplicación \(DNI Electrónico,certificado digital\).pdf \(saludcastillayleon.es\)](#)

1. **Persona interesada:** cuando el participante presenta sus propios méritos

Presentación de Méritos

Indique si para este trámite actúa como:

- Persona interesada
- Representante

Continuar

2. **Representante:** Si es una persona física o jurídica la que va a actuar en representación de otra, seleccionará esta opción. En "Información del interesado" debe añadir el NIF/NIE de su representado. En este caso, el representante deberá adjuntar un documento acreditativo de su representación en la pestaña "Adjuntar Documentación".

Es importante destacar que, si el proceso es iniciado por un representante, y posteriormente el representado inicia sesión, se mostrará un mensaje en pantalla que indicará que el trámite está siendo realizado por un representante. Del mismo modo, si el representado inicia sesión, se mostrará un mensaje de advertencia sobre la representación, para evitar problemas de suplantación de identidad.

Presentación de Méritos

Indique si para este trámite actúa como:

- Persona interesada
 Representante

Debe adjuntar documento acreditativo de la representación en la sección de Adjuntar Documentación

Información del interesado

Tipo de Documento *

NIE

Documento *

DOCUMENTO DEL INTERESADO

Continuar

Una vez elegida la opción "persona interesada" o "representante", esta información se guardará al hacer clic en el botón "Continuar", y el usuario tendrá que seleccionar en el menú lateral "**Acceso Creación de Expediente**" para continuar con la presentación de méritos y documentación.

3.2 CREAR EXPEDIENTE

Datos del Expediente

Categoría *	Convocatoria *
L.E. ALERGOLOGÍA	ORDEN SAN/1916/2022, de 23 de diciembre
Tipo de Convocatoria *	Nº de Solicitud Asociada *
Estabilización Concurso	239554

Concurso, no concurso
oposición

Recuperar Expediente **Crear**

Si se selecciona la opción Crear Expediente se comprobará qué con la Categoría, Convocatoria y N.º Solicitud Asociada, introducidos hay algún expediente de méritos dado de alta, si no lo hay se creará.

Si ya hay un expediente creado, se comprobará que pertenece a la persona que se ha autenticado como persona interesada o como representante y el sistema mostrará un aviso indicando que ya existe uno y si continúa se dará de baja el expediente actual y se creará otro.

CONFIRMAR LA BAJA DEL EXPEDIENTE EN PROCESO

Se dará de baja al expediente que tienes actualmente en proceso de carga de datos.
¿Deseas continuar?

Cancelar **Aceptar**

3.3 RECUPERAR EXPEDIENTE

Datos del Expediente

Categoría *	Convocatoria *
L.E. ALERGOLOGÍA	ORDEN SAN/1916/2022, de 23 de diciembre
Tipo de Convocatoria *	Nº de Solicitud Asociada *
Estabilización Concurso	239554

Si se selecciona la opción Recuperar Expediente, se comprobará qué con la Categoría, Tipo Convocatoria y N.º Solicitud Asociada, introducidos hay algún expediente de méritos dado de alta, si no existe ninguno, el sistema muestra un aviso indicándolo. En caso de que exista alguno tendrá que comprobar que pertenece a la persona que se ha autenticado como persona interesada o como representante. Si todo es correcto pueden darse varios casos:

- El expediente puede estar sin firmar y registrar, en este caso, se recuperará y se cargará todos los datos de dicho expediente de méritos.
- El expediente puede estar firmado y registrado, en este caso, se recuperará y se cargará todos los datos de dicho expediente de méritos. Sí firma y registra un nuevo expediente con los últimos datos estaríamos en el caso “La última presentación de méritos firmada y registrada es la valida.”
- Puede tener un expediente sin firmar y registrar, posterior a uno firmado, y también tener un expediente firmado y registrado valido (el último firmado y registrado). Se le dejará elegir recuperar cualquiera de los dos.

LISTA DE EXPEDIENTES ✕

Expediente Registrado

En proceso de carga de datos

En el caso de elegir el Expediente sin firmar y registrar, se continua con él de forma normal. En caso de elegir el Expediente firmado y registrado, se le avisará del borrado del expediente no finalizado, si continua se marca como borrado este expediente. Se creará un nuevo expediente con los datos del Expediente firmado y registrado.

CONFIRMAR LA BAJA DEL EXPEDIENTE EN PROCESO

Se dará de baja al expediente que tienes actualmente en proceso de carga de datos. ¿Deseas continuar?

Al pulsa el botón 'Continuar' se guardarán los datos introducidos en dicha pestaña.

4 EXPEDIENTE DE PRESENTACIÓN DE MÉRITOS

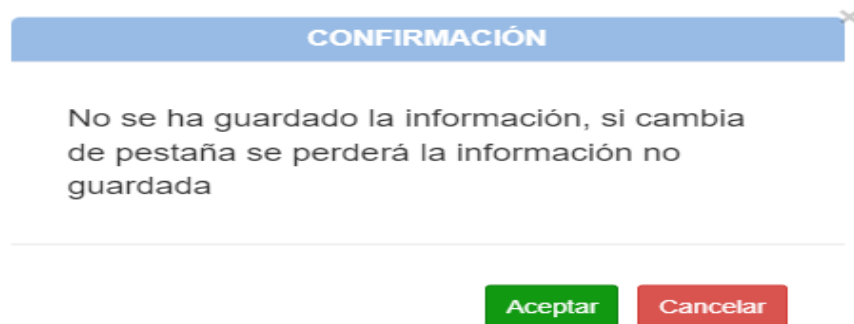
A continuación, se deben introducir los datos relativos a las pestañas correspondientes a Datos Personales, Adjuntar Documentación, Méritos Profesionales, Méritos Curriculares y Otros Méritos que posea. Este paso es **MUY IMPORTANTE** ya que los méritos que se valorarán para cada convocatoria y categoría son, en todo caso, únicamente los que figuran en las respectivas órdenes de convocatoria de los procesos de estabilización.

Por lo tanto, ha de entenderse que la posibilidad de adjuntar otros méritos distintos a los contenidos en cada convocatoria para cada categoría en la aplicación informática es una cuestión meramente técnica de la aplicación y no se tendrá en cuenta a los efectos de cómputo de méritos, no generando expectativa de derecho alguna.

En el caso de disponer de un número elevado de méritos profesionales y curriculares, se recomienda tener los datos de cada una de las informaciones disponible.

IMPORTANTE: En el caso de cambiar de pestaña y que no se hayan guardado los cambios en la pestaña activa, saldrá este mensaje de error.

- Si se pulsa el botón de aceptar, se pierden los datos no guardados.
- Si se pulsa el botón de cancelar, el usuario se queda en la misma pestaña activa para poder continuar y guardar.




4.1 DATOS PERSONALES

Presentación de Méritos

Categoría	Nº de Solicitud Asociada
L.E. ALERGOLOGIA	248313

Datos Personales	Adjuntar Documentación	Méritos Profesionales	Méritos Curriculares	Otros Méritos	Autobaremación	Firma y Registro
-------------------------	------------------------	-----------------------	----------------------	---------------	----------------	------------------

DATOS DE LA PERSONA INTERESADA

Tipo de documento	Documento *	Fecha Nacimiento *
NIF x v	99999999R	08/04/2000 
Apellidos	Nombre *	
EIDAS CERTIFICADO	PRUEBAS	

DATOS A EFECTOS DE NOTIFICACIÓN Y DATOS DE COMUNICACIÓN


Pais *	Provincia *	
ESPAÑA	Seleccione una opción v	
Localidad *	Domicilio *	C.P. *
LOCALIDAD	DOMICILIO	C.P.
Teléfono	Correo electrónico *	<input type="checkbox"/>
Telefono	Correo electrónico	Recibir notificaciones electrónicas (obligatorio el campo correo electrónico)

[Continuar](#)

- *Datos de la persona interesada:* La información relativa al NIF / NIE, apellidos y nombre se extrae del DNI electrónico o del certificado digital. Si se identifica como representante los datos de la persona interesada a la que representa deben de introducirse manualmente.
- *Datos a efectos de notificación y datos de comunicación:* Si el check Recibir Notificaciones Electrónicas está seleccionado, es obligatorio introducir el e-mail. Si no está seleccionado, es obligatorio introducir la dirección postal.

En el caso de que sea un representante, deberá indicar sus datos y no los de la persona interesada.

Los datos con asterisco rojo son obligatorios, de no cumplimentarlos aparecerá el siguiente mensaje de error, salvo que se haya optado por la notificación electrónica que solo sería necesario el correo electrónico tal y como se ha indicado anteriormente.

 Hay campos en el formulario que deben ser completados

En todo caso se deberá comprobar que el nombre y los apellidos del interesado son los correctos antes de continuar con el procedimiento.

4.2 ADJUNTAR DOCUMENTACIÓN

Antes de cumplimentar los datos relativos a las pestañas correspondientes a Méritos Profesionales, Méritos Curriculares y Otros Méritos que posea es necesario adjuntar la documentación relativa al mérito concreto.

Fecha méritos: solo se tienen en cuenta méritos de fecha **hasta 27 de enero de 2023**.

Idioma: si se aportan méritos en otro idioma, se debe presentar copia traducida por traductor jurado (experiencia profesional en Unión Europea).

Petición méritos: Si no se pudiera aportar la certificación de un mérito por no haber sido expedida por la administración competente dentro del plazo de presentación de méritos, se deberá aportar la solicitud de emisión de dicho certificado figurando legible la fecha del registro.

CÓMO ADJUNTAR DOCUMENTACIÓN

Datos Personales

Adjuntar Documentación

Méritos Profesionales

Méritos Curriculares

Otros Méritos

Autobareación

Firma y Registro



Recuerde que exclusivamente debe aportar el documento correspondiente al mérito que se está baremando.



Solo se puede adjuntar documentos de tipo PDF. El tamaño de documento debe ser como máximo 2 MB

Documentos Aportados

TIPO DOCUMENTO

DOCUMENTO

Acciones

Identificación de Representante ▾

Seleccionar

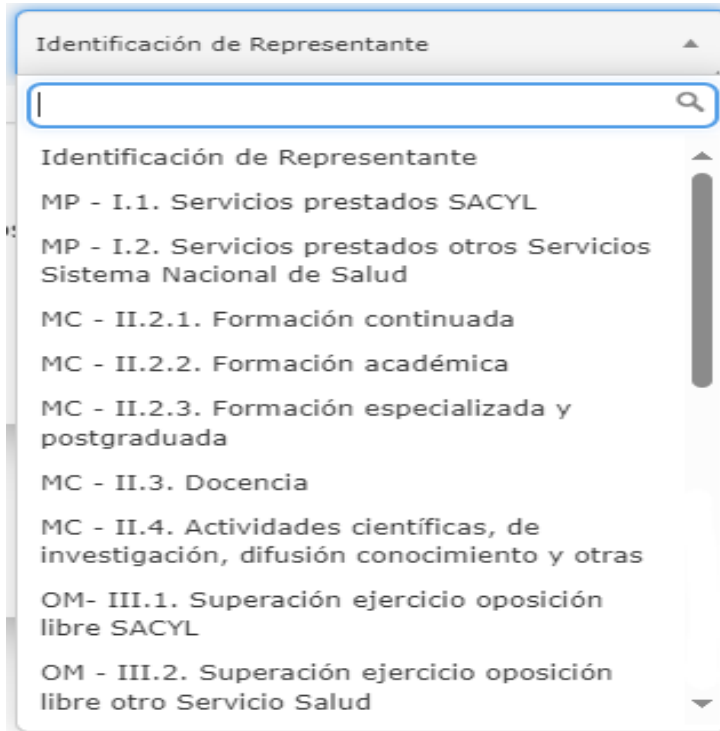
Aportar

Mostrar resultados



Mostrando 1 al 0 de 0 resultados

Continuar



Identificación de Representante

Identificación de Representante

MP - I.1. Servicios prestados SACYL

MP - I.2. Servicios prestados otros Servicios Sistema Nacional de Salud

MC - II.2.1. Formación continuada

MC - II.2.2. Formación académica

MC - II.2.3. Formación especializada y postgraduada

MC - II.3. Docencia

MC - II.4. Actividades científicas, de investigación, difusión conocimiento y otras

OM- III.1. Superación ejercicio oposición libre SACYL

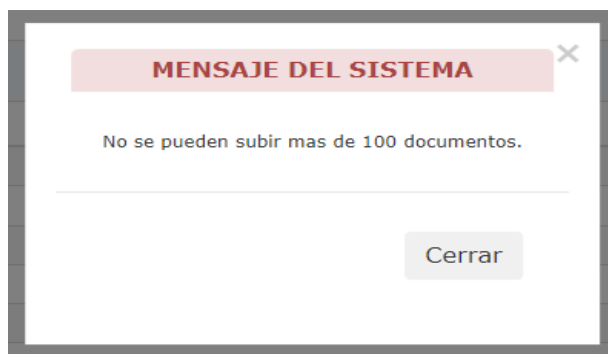
OM - III.2. Superación ejercicio oposición libre otro Servicio Salud

NOTA: Aunque en el desplegable aparece un listado de méritos, en el apartado de méritos curriculares solo hay que introducir los baremables en la convocatoria. Para Técnicos Superiores y Medios no es baremable ni “MC -II.2.2. Formación académica” ni “MC -II.2.3. Formación especializada y postgraduada”.

En la pestaña "Adjuntar Documentación" del proceso de gestión de méritos, los usuarios podrán adjuntar la documentación necesaria para respaldar sus méritos. El proceso se lleva a cabo de la siguiente manera:

- Seleccionar el "Tipo de Documento": Esto se hace a través de un menú desplegable que contiene una lista de tipos de documentos predefinidos. Deberá elegir el tipo de documento adecuado para la documentación que está adjuntando.

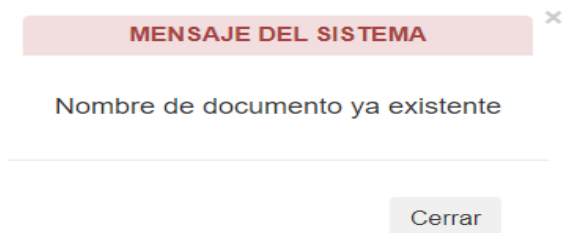
- Adjuntar el "Documento": Deberá cargar el archivo correspondiente. Es necesario que el archivo cumpla con los requisitos de tamaño y formato (el tamaño no puede ser superior a 2Mb y formato pdf). Es importante que el nombre del archivo sea lo más identificativo posible para facilitar su asociación con los méritos adecuados.
- Hacer clic en el botón "Aportar": Al hacerlo, el sistema guardará el archivo.
- Se debe controlar el número máximo de documentos cargados. Existe un número máximo permitido para el total de los documentos que se pueden aportar (máximo 100 archivos) y un tamaño para cada archivo individual (2Mb). En el caso de superar el máximo aparecerá el siguiente mensaje de error:



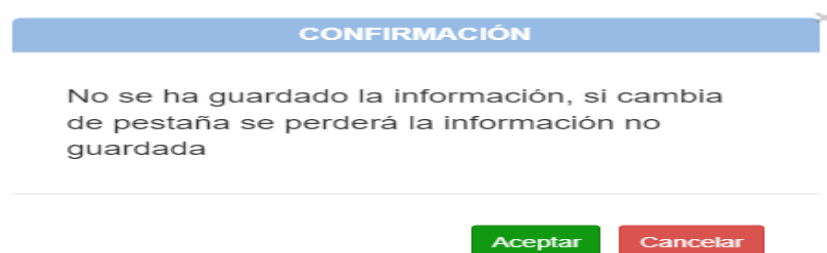
- El sistema validará que el nombre del documento no esté repetido.
- El sistema informará al usuario sobre el resultado de la subida del documento.
- El botón eliminar permite borrar el documento siempre que no esté asociado a algún mérito.

Una vez que haya completado la carga de documentos, podrá hacer clic en el botón "Continuar" para avanzar a la siguiente pestaña, que es la "Gestión de Méritos".

Si se intenta adjuntar un documento ya asociado a otro mérito aparecerá el siguiente mensaje de error:



IMPORTANTE: Es necesario prestar atención en el botón relativo a “*GUARDAR INFORMACION*” cada vez que se inserte un mérito porque si no se da el click se perderá la información y se tendrá que empezar de cero. Si no se ha guardado la información pulsar en el botón cancelar y no aceptar.



4.3 MÉRITOS PROFESIONALES (MÁXIMO 70 PUNTOS)

Servicios prestados válidos: únicamente se valoran los servicios prestados en la misma categoría profesional (u homóloga) y en su caso especialidad, en instituciones sanitarias del ámbito del servicio de salud (no en instituciones privadas) como personal:

- Estatutario temporal

- Funcionario interino
- Laboral temporal

Forma de acreditación: mediante certificado expedido por órgano o entidad competente junto con la vida laboral (INSS) del trabajador. En caso de discrepancia, prevalece la información reflejada en el informe de vida laboral emitido por el Instituto Nacional de la Seguridad Social.

Cómputo: Se efectúa por meses. El programa calcula el nº total de días / 365 para completar 12 meses y se dividirá entre 30 los totales que no alcancen el año. Se valora el cociente entero, despreciándose decimales.

Plazo: sólo se tienen en cuenta los servicios prestados hasta la fecha de finalización de presentación de instancias (**hasta 27 de enero de 2023**).

Solapamiento de fechas: En caso de coincidencia en el mismo periodo de tiempo de distintos servicios prestados, valorables por distintos apartados del baremo, sólo se computará el más favorable. Aparecerá el siguiente mensaje.



Existe solapamiento de fechas con un contrato a tiempo completo anterior. Si se dispone de experiencias a tiempo parcial en el mismo periodo de tiempo, introduzca la experiencia más beneficiosa en la aplicación

En este caso el aspirante seleccionará el documento que refleje el periodo de tiempo que resulte más favorable a fin de baremar conforme a lo que dispone la convocatoria. Se eliminará el documento donde aparezca el mérito menos favorable y se mantendrá el documento donde aparezca el más favorable.

Contratos parciales: Los servicios prestados por personal con nombramiento a tiempo parcial se valorarán en proporción al tiempo trabajado.

Excedencias y reducciones de jornada: Se valora el tiempo en excedencia por cuidado familiar o violencia de género. También serán valorados como tiempo completo las reducciones de jornada por permisos establecidos en arts. 48 y 49 del Real Decreto Legislativo 5/2015, de 30 de octubre, por el que se aprueba el texto refundido de la Ley del Estatuto Básico del Empleado Público.

1. Experiencia Profesional Servicio de Salud de Castilla y León

🏠 > MÉRITOS

Presentación de Méritos

Categoría

ENFERMERO/A

Nº de Solicitud Asociada

257531

Datos Personales

Adjuntar Documentación

Méritos Profesionales

Méritos Curriculares

Otros Méritos

Autobarefacción

Firma y Registro

Puntuación Máxima

70

Experiencia Profesional Servicio Salud Castilla y León

Los servicios prestados como personal estatutario temporal, funcionario interino o laboral temporal en Instituciones Sanitarias en plazas de la misma categoría profesional, y, en su caso, especialidad, a la que se desea acceder.

Nombre Institución Sanitaria	Fecha Inicio	Fecha Fin	Tipo Contrato	Contrato Parcial(%)	Total Días	Documento asociado	Acciones
GERENCIA ASISTENCIA DE ATENCIÓN PRIMARIA	17/09/2016	16/09/2022	Contrato por Fechas	100%	2191	VIDA -LABORAL-.pdf	Borrar
ATENCIÓN ESPECIALIZADA DE SALAMANCA	01/11/2022	27/11/2022	Contrato por Fechas	50%	27	11.EXPERIENCIA.pdf	Borrar
<input type="text" value="Nombre Institución Sanitaria"/>	<input type="text" value="27/01/2023"/> 📅	<input type="text" value="27/01/2023"/> 📅	<input type="text" value="Seleccione una opción"/> ▼	<input type="text" value="100%"/>	<input type="text" value="Total días"/>	<input type="text" value="Seleccione una opción"/> ▼	Añadir

Total de días sin aplicar % parcial

Años

6

Meses

0

Días

28

Total Experiencia Profesional Servicio Salud Castilla y León

21,60

Total de días aplicando % parcial

Años

6

Meses

0

Días

14

Experiencia Profesional Ámbito del Sistema Nacional de Salud

Contrato por fechas: se pueden agrupar los días que aparezcan dentro de un mismo certificado de servicios prestados siempre que sean consecutivos y que el fin de un contrato y el inicio del siguiente estén correlativos, en el caso de que en ese certificado aparezcan contratos a tiempo parcial, deberán introducirse como mérito separado.

Contrato por días: un certificado de servicios prestados que aparezca con días no consecutivos se puede convertir el total de años, meses y días a días y elegir en tipo de contrato “contrato por días”. Las fechas de inicio y fin serán las que aparezcan en el certificado, siempre que en ese certificado no aparezcan contratos a tiempo parcial, si aparecen ese tiempo deberá introducirse como mérito separado. El programa puede señalar la existencia de solapamientos al coincidir las fechas ya que no distingue cuando son días alternos pero es posible guardarlo a pesar de esta advertencia.

Contrato Parcial:

- Si el contrato es a tiempo parcial, se elige en tipo de contrato bien “contrato por fechas” o “contrato por días” y en el campo “contrato parcial” de se reflejará el porcentaje correspondiente. En caso de no introducir porcentaje, se entenderá el 100%.

Ej contrato por días : En el año 2010 se han trabajado 25 días, solo debería de indicarse en fecha de inicio 28/06/2010 y fecha fin 30/12/2010 y 25 días.

Fechas	Motivo de Alta	Días
28/06/2010 -- 28/06/2010	SUSTITUTO	1
07/07/2010 -- 07/07/2010	SUSTITUTO	1
09/07/2010 -- 09/07/2010	SUSTITUTO	1
12/07/2010 -- 14/07/2010	SUSTITUTO	3
16/07/2010 -- 16/07/2010	SUSTITUTO	1
20/07/2010 -- 20/07/2010	SUSTITUTO	1
27/07/2010 -- 27/07/2010	SUSTITUTO	1
29/07/2010 -- 30/07/2010	SUSTITUTO	2
11/08/2010 -- 11/08/2010	SUSTITUTO	1
16/08/2010 -- 20/08/2010	SUSTITUTO	5
02/09/2010 -- 03/09/2010	SUSTITUTO	2
10/09/2010 -- 10/09/2010	SUSTITUTO	1
13/09/2010 -- 13/09/2010	SUSTITUTO	1
10/10/2010 -- 11/10/2010	SUSTITUTO	2
29/12/2010 -- 29/12/2010	SUSTITUTO	1
30/12/2010 -- 30/12/2010	SUSTITUTO	1

Aparece este mensaje de error en el caso de que se elija un contrato por días y se introduzca un nº de días mayor a los que deriva de las fechas introducidas.



El número de días introducido no puede superar los días que hay entre las fechas seleccionadas.

ASOCIAR LA DOCUMENTACIÓN CORRESPONDIENTE A ESTOS MÉRITOS:

En este punto, deberá asociarse la documentación correspondiente al mérito concreto

- *Documentación Asociada:* Seleccionará el nombre del archivo que respalda esta experiencia de la lista desplegable. Solo se permite seleccionar un documento por mérito. En el caso de los méritos profesionales como los certificados pueden hacer referencia a servicios que se han prestado en distintas instituciones sanitarias se puede adjuntar el mismo certificado para comprobar los distintos servicios prestados. [El certificado de vida laboral emitido por el INSS se puede añadir al primer mérito y no necesita duplicarse para introducirlo en el resto de méritos o bien adjuntarlo en la pestaña documentación con el nombre “vida laboral” sin asociar a ningún mérito profesional.](#)
- *Botones Añadir / Borrar:* en el caso de si se quiere eliminar un documento ya insertado previamente hay que eliminar el mérito al que ha sido asociado y posteriormente ir a la pestaña *adjuntar documentación* para eliminar este documento. En caso contrario dará lugar al siguiente error:

MENSAJE DEL SISTEMA

No se puede eliminar documento ya que se encuentra asociado a un mérito

Cerrar

- **Guardar Información:** permitirá guardar los registros de experiencia laboral sin avanzar a la siguiente sección. Esto es útil si desea guardar su progreso antes de completar otras secciones del formulario. **Se insiste en la importancia de guardar la información.**

2. Experiencia Profesional en el ámbito del Sistema Nacional de Salud.

En el caso de que la experiencia profesional sea en otros servicios de salud fuera de Castilla y León, se deberán introducir los méritos de la misma forma que se ha indicado para servicios prestados en instituciones sanitarias de Sacyl. Aquí se incluirán Servicios prestados en Sistemas Sanitarios de Salud Públicos de la Unión Europea..

Experiencia Profesional Ámbito del Sistema Nacional de Salud

Los servicios prestados como personal estatutario temporal, funcionario interino o laboral temporal en instituciones sanitarias en plazas de la misma (u homóloga) categoría profesional, y, en su caso, especialidad, a la que se desea acceder

Nombre Institución Sanitaria	Fecha Inicio	Fecha Fin	Tipo Contrato	Contrato Parcial(%)	Total Días	Documento asociado	Acciones
HOSPITAL UNIVERSITARIO DE FUENLABRADA	17/07/2011	16/07/2015	Contrato por Fechas	100%	1461	008.pdf	Borrar
<input type="text" value="Nombre Institución Sanitaria"/>	<input type="text" value="27/01/2023"/>	<input type="text" value="27/01/2023"/>	<input type="text" value="Seleccione una opción"/>	<input type="text" value="100%"/>	<input type="text" value="Total días"/>	<input type="text" value="Seleccione una opción"/>	Añadir

Total de días sin aplicar % parcial

Años	Meses	Días
<input type="text" value="4"/>	<input type="text" value="0"/>	<input type="text" value="1"/>

Total de días aplicando % parcial

Años	Meses	Días
<input type="text" value="4"/>	<input type="text" value="0"/>	<input type="text" value="1"/>

Total Experiencia Profesional Ámbito del Sistema Nacional de Salud

Total Méritos Profesionales

Guardar Información
Continuar

4.4 MÉRITOS CURRICULARES (MÁXIMO 20 PUNTOS)

4.4.1 Carrera profesional: deberá marcar la casilla en el caso de cumplir el requisito.

NO hay que aportar documentación acreditativa del grado de carrera profesional que esté reconocida u homologado por el Servicio de Salud de Castilla y León.

Carrera Profesional	
<input type="checkbox"/>	Reconocido grado I o sucesivos de carrera profesional del Servicio de Salud de Castilla y León en la categoría o especialidad objeto de convocatoria
<input type="checkbox"/>	Por homologación por el Servicio de Salud de Castilla y León grado I o sucesivos de carrera profesional por otros servicios de Salud, en la categoría o especialidad objeto de convocatoria
Total Carrera Profesional	0,00

4.4.2 Formación continuada


Plazo: Solo se valorará la formación continuada realizada en los **últimos 10 años** (no se valoran los anteriores a **27/01/2013**) y tienen que estar directamente relacionados con la categoría/especialidad.

Los restos de cada curso **inferior a 10 horas** o cursos de **duración inferior a 10 horas** se valorarán de forma proporcional.

Formación Continuada

Cursos relacionados organizados, impartidos, acreditados o reconocidos oficialmente por Com.Nnal.Form.Cont / Ad. Pública o Universidad / Organizaciones Sindicales ,finalizados en los últimos 10 años directamente relacionados con la categoría/especialidad objeto de la convocatoria.

En el caso de licenciados especialistas y matronas sólo se tendrán en cuenta los cursos realizados con posteridad a la finalización del periodo de formación especializada

Nombre del Curso	Impartido por	Fecha fin	Tipo	Nº Créditos u Horas	Puntuación	Documentación asociada	Acciones
<input type="text" value="Nombre Curso"/>	<input type="text" value="Impartido por"/>	<input type="text" value="27/01/2023"/> 	<input type="text" value="Seleccione una opción"/>	<input type="text" value="0,00"/>	<input type="text" value="Puntos x Nº crédito"/>	<input type="text" value="Seleccione una opción"/>	<input type="button" value="Añadir"/>
TOTAL Formación Continuada		<input type="text" value="0,00"/>					

- *Impartido por:* deberá reflejar el nombre de la institución o entidad que emitió el curso.
- *Fecha fin:* fecha en la que finaliza el curso, no la fecha en que se expide el certificado del curso.
- *Tipo:* En caso de certificación simultánea en créditos y horas, se valora siempre por créditos. Si no aparecen ni horas ni créditos **no** se valora.

ASOCIAR LA DOCUMENTACIÓN CORRESPONDIENTE A ESTOS MÉRITOS

- *Documentación Asociada:* Seleccionará el nombre del archivo que respalda ese curso de la lista desplegable. Solo se permite seleccionar un documento por mérito.
- *Botones Añadir / Borrar:* en el caso de si se quiere eliminar un documento ya insertado previamente hay que eliminar el mérito al que ha sido asociado y posteriormente ir a la pestaña *adjuntar documentación* para eliminar este documento. En caso contrario dará lugar al siguiente error:

MENSAJE DEL SISTEMA

No se puede eliminar documento ya que se encuentra asociado a un mérito

Cerrar

- *Guardar Información:* permitirá guardar los registros formación continuada sin avanzar a la siguiente sección. Esto es útil si desea guardar su progreso antes de completar otras secciones del formulario. **Se insiste en la importancia de guardar la información.**

4.4.3 Docencia

Acreditación: se debe de presentar certificado de haberlo impartido, no es válido el certificado únicamente del nombramiento.

Docencia directamente relacionada con el contenido de la categoría /especialidad: impartida en Escuelas de Salud Públicas homologadas por Ministerios de Sanidad de la Unión Europea, universidades o centros sanitarios de cualquier servicio de salud o que las actividades impartidas estén acreditadas por la Comisión de Formación Continuada de las Profesiones Sanitarias, bien sea nacional o de una Comunidad Autónoma.

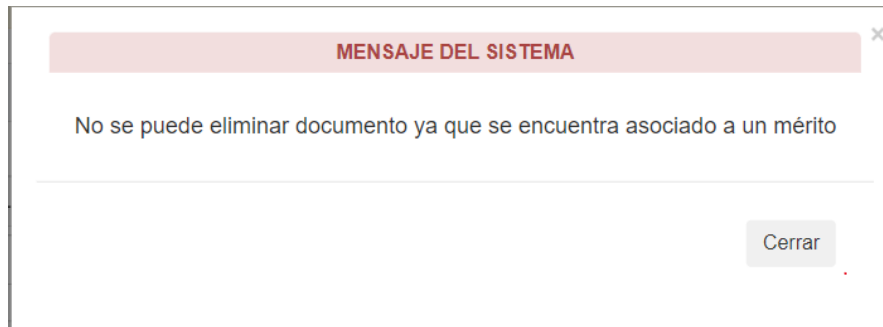
Docencia

Por haber impartido docencia directamente relacionada con el contenido

Nombre del curso	Nº horas	Puntuación	Documentación asociada	Acciones
Curso anatomía patologica	50,00	5,00	Resumen_Meritos_999600 - copia - co...	Borrar
<input type="text" value="Nombre del curso"/>	<input type="text" value="Nº horas"/>	<input type="text" value="Puntos x Nº horas"/>	<input type="text" value="Seleccione una opción"/>	Añadir

ASOCIAR LA DOCUMENTACIÓN CORRESPONDIENTE A ESTOS MÉRITOS

- *Documentación Asociada:* Seleccionará el título que respalda esa docencia de la lista desplegable. Solo se permite seleccionar un documento por mérito.
- *Botones Añadir / Borrar:* en el caso de si se quiere eliminar un documento ya insertado previamente hay que eliminar el mérito al que ha sido asociado y posteriormente ir a la pestaña *adjuntar documentación* para eliminar este documento. En caso contrario dará lugar al siguiente error:



- *Guardar Información:* permitirá guardar los registros de docencia sin avanzar a la siguiente sección. Esto es útil si desea guardar su progreso antes de completar otras secciones del formulario. **Se insiste en la importancia de guardar la información.**

4.4.4 Actividades Científicas, de investigación, de difusión del conocimiento y otras

1. Trabajos específicos y de investigación aparecidos en publicaciones y revistas sanitarias indexadas o en libros

Tienen que estar relacionadas con la categoría y/o especialidad.

Si se difunde un mismo trabajo a distintos niveles, solo se valora el de mayor puntuación.

En ningún caso, un mismo contenido claramente determinado y objetivable, publicado bajo diferentes formas, podrá ser objeto de más de una de las valoraciones establecidas en el baremo, teniéndose en cuenta siempre la más favorable al interesado.

- a) Publicaciones originales o artículos en revistas sanitarias científicas indexadas: solo se valoran las indexadas. Únicamente es necesario presentar fotocopia de las hojas en que conste el nombre de la revista, el título del trabajo, su autor y fecha de publicación.
- b) Capítulo de libro: un máximo de 3 capítulos de un mismo libro. Es suficiente presentar fotocopia de las hojas en que conste el título del libro, del capítulo, su autor, y/o ISBN y fecha de publicación.
- c) Libro de único o varios autores o coordinador de obra de varios autores.

Actividades Científicas de investigación de difusión del conocimiento y otros

1. Trabajos específicos y de investigación

a) Publicaciones o artículos en revistas científicas indexadas

Título de publicación revista	Nombre de publicación / Revista	Autor	Puntuación	Documentación asociada	Acciones
<input type="text" value="Título de publicación revista"/>	<input type="text" value="Nombre de publicación / Revista"/>	<input type="text" value="Seleccione una opción"/>	<input type="text" value="0"/>	<input type="text" value="Seleccione una opción"/>	<input type="button" value="Añadir"/>

TOTAL

b) Capítulo de libro (Máximo de 3 capítulos por libro)

Título de capítulo	Nombre del libro	Depósito Legal/ISBN	Puntuación	Documentación asociada	Acciones
<input type="text" value="Título de capítulo"/>	<input type="text" value="Nombre del libro"/>	<input type="text" value="Depósito Legal/ISBN"/>	<input type="text" value="0,20"/>	<input type="text" value="Seleccione una opción"/>	<input type="button" value="Añadir"/>

TOTAL

c) Libro único o coordinador de obra de VV.AA.

Título del libro	Depósito Legal/ISBN	Puntuación	Documentación asociada	Acciones
<input type="text" value="Título del libro"/>	<input type="text" value="Depósito Legal/ISBN"/>	1,20	Seleccione una opción ▼	Añadir
TOTAL		0,00		

d) Comunicaciones a congresos

Título de la comunicación	Nombre del congreso	Puntuación	Documentación asociada	Acciones
<input type="text" value="Título de la comunicación"/>	<input type="text" value="Nombre del congreso"/>	0,20	Seleccione una opción ▼	Añadir
TOTAL		0,00		

e) Póster a Congresos

Título del póster	Nombre de Congreso	Puntuación	Documentación asociada	Acciones
<input type="text" value="Título del póster"/>	<input type="text" value="Nombre de Congreso"/>	0,10	Seleccione una opción ▼	Añadir
TOTAL		0,00		

2. **Proyectos de Investigación en el campo de la salud:** proyectos relacionados directamente con la especialidad, con financiación competitiva, patrocinados y coordinados por organismos oficiales o sociedades científicas nacionales o internacionales.

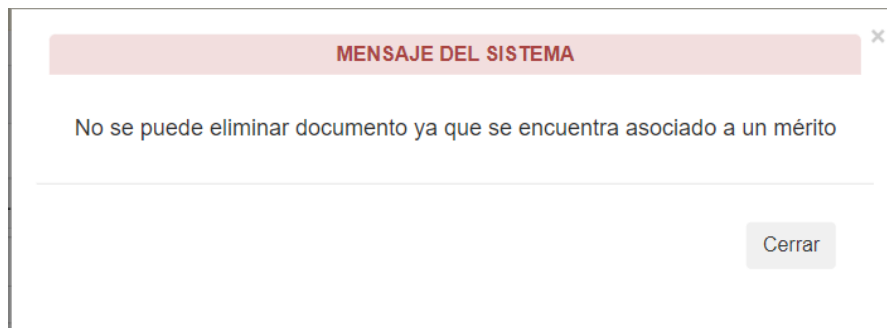
2. Proyectos de investigación en el campo de la salud, directamente relacionados con especialidad convocada con financiación competitiva, patrocinados por organismos oficiales o sociedades científicas

Título de proyecto	Investigador	Puntuación	Documentación asociada	Acciones
<input type="text" value="Título de proyecto"/>	<input type="text" value="Seleccione una opción"/>	<input type="text" value="0"/>	<input type="text" value="Seleccione una opción"/>	<input type="button" value="Añadir"/>
TOTAL		<input type="text" value="0,00"/>		
Total Actividades Científicas de investigación de difusión del conocimiento y otras		<input type="text" value="0,00"/>		

Total Méritos Curriculares

ASOCIAR LA DOCUMENTACIÓN CORRESPONDIENTE A ESTOS MÉRITOS


- *Documentación Asociada:* Seleccionará el título que respalda esas actividades científicas y de investigación de la lista desplegable. Solo se permite seleccionar un documento por mérito.
- *Botones Añadir / Borrar:* en el caso de si se quiere eliminar un documento ya insertado previamente hay que eliminar el mérito al que ha sido asociado y posteriormente ir a la pestaña *adjuntar documentación* para eliminar este documento. En caso contrario dará lugar al siguiente error:



- *Guardar Información:* permitirá guardar los registros de las actividades científicas e investigativas sin avanzar a la siguiente sección. Esto es útil si desea guardar su progreso antes de completar otras secciones del formulario. **Se insiste en la importancia de guardar la información.**


4.5 OTROS MÉRITOS: SUPERACIÓN DE PROCESOS SELECTIVOS (MÁXIMO 10 PUNTOS)

Se valorará la superación de ejercicios en la misma categoría, y en su caso especialidad, de acceso libre, o bien, homologa en el caso de que se refieran a procesos selectivos superados en otros servicios de salud.

Superación de Procesos Selectivos Servicio de Salud Castilla y León				
Superación algún ejercicio de oposición de acceso libre de misma categoría (y en su caso especialidad) convocados por Serv. Salud Castilla y León				
Ejercicio	Fecha Resolución	Puntuación	Documentación Asociada	Acciones
<input type="text" value="Ejercicio"/>	<input type="text" value="27/01/2023"/> 	<input type="text" value="5,00"/>	<input type="text" value="Seleccione una opción"/>	<input type="button" value="Añadir"/>
Total Otros Méritos Servicio Salud Castilla y León		<input type="text" value="0,00"/>		

Superación de Procesos Selectivos del Sistema Nacional de Salud

Superación algún ejercicio de oposición de acceso libre de misma categoría (y en su caso especialidad) convocados por otros servicios de salud

Ejercicio	Fecha Resolución	Puntuación	Documentación Asociada	Acciones
<input type="text" value="Ejercicio"/>	<input type="text" value="27/01/2023"/> 	<input type="text" value="2,50"/>	<input type="text" value="Seleccione una opción"/>	<input type="button" value="Añadir"/>
Total Otros Méritos Ámbito del Sistema Nacional de Salud		<input type="text" value="0,00"/>		

Total Otros Méritos

En el caso de haber superado algún ejercicio cuando aún no se habían transferido las competencias de sanidad (INSALUD) se valorarán en el apartado relativo a *Superación de Procesos Selectivos del Sistema Nacional de Salud*.

NOTA: En la página web del SACYL, dentro de selección de personal estatutario, entrando en el año correspondiente al de la convocatoria de la plaza, aparecen en archivos las resoluciones del tribunal con los aprobados. En el caso de que no aparezcan hay que solicitar un certificado, a través de registro oficial, al Servicio de Selección de la Dirección General de Personal y Desarrollo Profesional de la Gerencia Regional de Salud, indicando la convocatoria concreta por la que se solicita. NOTA: Solo se certifican procesos convocados por SACYL, no los convocados por INSALUD.

5 AUTOBAREMACIÓN

La sección de "*Autobaremación*" permitirá ver la puntuación calculada automáticamente en cada uno de los apartados de méritos cumplimentados. Esta puntuación está limitada a los máximos existentes en las convocatorias específicas. Es esencial revisar esta información con cuidado antes de continuar.

El botón "*Continuar*" sirve para firmar y registrar los méritos una vez revisada y confirmada la puntuación obtenida.

La puntuación que aparece como "TOTAL" en cada uno de los subapartados es la suma de cada uno de los méritos salvo que se alcance la puntuación máxima, en ese caso se tomará en cuenta el máximo permitido para cada apartado.

Una vez alcanzada la puntuación máxima en el apartado correspondiente del baremo, la consideración del resto de la documentación acreditativa de méritos presentada tendrá lugar única y exclusivamente a efectos, en su caso, de la aplicación de los criterios de desempate.

Experiencia Profesional - el máximo de puntuación de la convocatoria es de : 70	
Servicio de Salud de Castilla y León:	<input type="text" value="0,00"/>
Servicio de Salud fuera del ámbito de Castilla y León:	<input type="text" value="0,00"/>
TOTAL Experiencia Profesional:	<input type="text" value="0,00"/>
Méritos Curriculares - el máximo de puntuación de la convocatoria es de : 20	
Carrera Profesional	<input type="text" value="0,00"/>
Formación continuada	<input type="text" value="0,00"/>
Formación Académica	<input type="text" value="0,00"/>
Formación Especializada y Postgraduada	<input type="text" value="0,00"/>
Docencia	<input type="text" value="0,00"/>
Actividades Científicas, de investigación, de difusión del conocimiento y otros	<input type="text" value="0,00"/>
TOTAL Méritos Curricular	<input type="text" value="0,00"/>
Otros Méritos - el máximo de puntuación de la convocatoria es de : 10	
Superación de Procesos Selectivos SACYL	<input type="text" value="0,00"/>
Superación de Procesos Selectivos Otros Servicios Salud	<input type="text" value="0,00"/>
TOTAL Otros Méritos:	<input type="text" value="0,00"/>
TOTAL Autobarefacción	<input type="text" value="0,00"/>

6 FIRMA Y REGISTRO

VERIFICACIÓN DEL DOCUMENTO A FIRMAR

[Resumen_Meritos_a_firmar_por_usuario_264167.pdf](#)

✕ Verificar documento

PROCESO DE FIRMA

DECLARO EXPRESAMENTE:

- Que los documentos que presento son veraces.
- Que esta presentación de méritos **ANULA**, en su caso las anteriormente presentadas.

Que mediante la presente soy informado que, de conformidad con el artículo 28.5 de la Ley 39/2015, de 1 de octubre, podrá requerirse la exhibición de los documentos originales para el cotejo de la documentación aportada por el/la interesado/a.

Que mediante la presente soy informado que, en el supuesto de que el órgano de selección compruebe que alguno de los aspirantes ha realizado cualquier tipo de actuación fraudulenta o incurrido en falsedad manifiesta en su solicitud, que genere competencia desleal de acuerdo con los principios de igualdad, mérito y capacidad, previa audiencia al/la interesado/a, deberá emitir propuesta motivada de exclusión del proceso selectivo, dirigida al órgano que hubiera aprobado la relación definitiva de aspirantes admitidos/as, comunicando las falsedades o actuaciones fraudulentas formuladas por el/la aspirante en la autobaremación de sus méritos. Contra la Resolución de dicho órgano podrán interponerse los recursos administrativos que procedan, con independencia de las responsabilidades a que hubiera lugar conforme dispone el artículo 69.4 de la ley 39/2015, de 1 de octubre, de Procedimiento Administrativo Común de las Administraciones Públicas.

Asimismo, que conozco que la no identificación del mérito objeto de valoración en el autobaremo no será objeto de validación al no ser posible su comprobación.

Me considero informado de que los méritos que se valorarán para cada convocatoria y categoría son, en todo caso, únicamente los que figuran en las respectivas órdenes de convocatoria de los procesos de estabilización. Por lo tanto, ha de entenderse que la posibilidad de adjuntar otros méritos distintos a los contenidos en cada convocatoria para cada categoría en la aplicación informática es una cuestión meramente técnica de la aplicación y no se tendrá en cuenta a los efectos de cómputo de méritos, no generando expectativa de derecho alguna.

De conformidad con lo establecido en la normativa aplicable en materia de Protección de Datos de Carácter Personal, la Gerencia Regional de Salud le informa que los datos aportados en este formulario, serán incorporados a un fichero para su tratamiento automatizado. Le comunicamos que podrá ejercitar los derechos de acceso, rectificación, cancelación y oposición, previstos en la citada normativa.

PROTECCIÓN DE DATOS

Responsable: Dirección General de Personal y Desarrollo Profesional

Finalidad: Proceso de estabilización de empleo temporal por concurso extraordinario de méritos y por concurso oposición para cubrir las plazas del personal estatutario fijo del Servicio de Salud de Castilla y León.

Legitimación: Misión de interés público / ejercicio de poderes públicos.

Destinatarios: Sus datos pueden ser cedidos a terceros.

Derechos: derecho al acceso, rectificación y supresión de datos, así como otros derechos recogidos en la ficha informativa que aparece en la sede electrónica en el proceso de estabilización para cubrir las plazas del personal estatutario del Servicio de Salud de Castilla y León.

DIRECCIÓN GENERAL DE PERSONAL Y DESARROLLO PROFESIONAL (Servicio de Selección - Sección Estabilización) Paseo Zorrilla,1. 47009-Valladolid

➤ Firmar y registrar

Es conveniente comprobar previamente los requisitos técnicos Firma electrónica en el link [Requisitos de Firma \(jcy.es\)](http://jcy.es)

En la sección de "Firma y registro", se seguirán los siguientes pasos para completar el proceso:

1. Se generará un archivo PDF que contendrá todos los datos recopilados en el expediente de méritos, junto con los documentos que se han proporcionado.
2. Se deberá descargar el archivo PDF y revisarlo detenidamente para asegurarse de que todos los datos y documentos son correctos.
3. Después de verificar el documento, se debe marcar la casilla que indica: "Declaro que son ciertos los datos a firmar y confirmo mi voluntad de firma."

Lea detenidamente su declaración.

4. Una vez que se haya marcado la casilla, se activará el botón "Firma y registro."
5. Se hará clic en el botón "Firma y registro" para completar el proceso.

Es necesario tener en cuenta que este proceso utiliza los módulos de administración electrónica de la Junta de Castilla y León, lo que significa que se deben seguir las instrucciones y procedimientos proporcionados por la administración electrónica de la Junta para firmar y registrar los méritos de manera efectiva. Se debe asegurar de tener los datos y documentos correctos antes de continuar.

Resultado del registro de la solicitud

Categoría

L.E. ALERGOLOGÍA

Nº de Solicitud Asociada

238299

El registro de la solicitud se ha realizado con éxito.

Los datos del registro son:

Nº de anotación

20235550015607

Fecha y hora de registro

16/11/2023 10:23:35

[⬇️ Obtener justificante registro](#)

COMPROBACIÓN DE REGISTRO DE LA AUTOBAREMACIÓN

Ante la duda de si se ha registrado telemáticamente y firmado correctamente se puede comprobar a través de la Ventanilla del Ciudadano. A través de este cauce se puede recuperar en cualquier momento el documento de autobaremación así como el justificante del registro telemático.

Acceso:

- 1) Bien a través del enlace que aparece al principio del programa de presentación de méritos “Ventanilla al ciudadano”

Acceso a Presentación de Méritos

[Requisitos Técnicos](#)

Certificado Digital o DNI Electrónico

Si su certificado no es reconocido por la aplicación contacte con Atención al Ciudadano 012 (Tlfno: Desde Castilla y León al 012 - 983 327 850, Desde el resto de España al 983 327 850) o con el CAU de Sacyl (Tlfnos. 5678, 983459074)

[Ventanilla del Ciudadano](#)

o bien

- 2) En el siguiente enlace <https://www.ae.jcyl.es/carpetacyl> se puede recuperar en cualquier momento el documento de autobaremación así como el justificante del registro telemático.

¿ QUÉ ES LA CARPETA CIUDADANA ?

Es un espacio personal para la ciudadanía creado para facilitar su relación con la Administración de la Comunidad de Castilla y León (ACCYL). Se utiliza para acceder a **trámites registrados, consultas a mis datos, notificaciones/comunicaciones** y otros datos de su interés.

¿Cómo acceder a la Carpeta Ciudadana ?

Se facilitan los siguientes modos de acceso :

CERTIFICADO ELECTRÓNICO

Para acceder identificándose con **DNIe o Certificado electrónico para personas físicas**.

Si quiere acceder a los datos de su organización deberá acceder con un **Certificado de Representante de persona jurídica**.

ACCEDER CON CERTIFICADO

CLAVE

Para acceder identificándose con **Cl@ve Móvil, PIN24h o Cl@ve Permanente como persona física**. También puede acceder a los datos de su organización con **Cl@ve Certificado electrónico** seleccionando su **Certificado de Representante de persona jurídica**.

Definido nivel medio de seguridad: Significa que se requiere un nivel de registro avanzado en Clave (en forma presencial o en internet con certificado electrónico / DNIe).

ACCEDER POR CLAVE

[Aviso legal](#)

[Privacidad](#)

[Accesibilidad](#)

[Contacto](#)

REGISTROS

TRÁMITES

CONSULTAS DATOS
PERSONALES

CERTIFICADOS

CARPETA CIUDADANA
ESTATAL

NOTIFICACIONES

VALIDAR DOCUMENTACIÓN

OTROS SERVICIOS

CARPETA CIUDADANA

Inicio > Registros

Conectado como:

Actuando en nombre propio



HISTÓRICO DE TRÁMITES REGISTRADOS

Permite consultar las solicitudes y documentos registrados electrónicamente.

Selecciona una opción: