



INFECCIONES RESPIRATORIAS AGUDAS

Informe VIGIRA semana 41/2024 (del 7 al 13 de octubre de 2024)

Población vigilada: 52.810

Muestras centinelas procesadas: 64

RESUMEN

La tasa de incidencia de infecciones respiratorias se sitúa, en la semana 41, en los 554 casos por 100.000 hab.

No hay actividad gripal ni de Covid-19 significativa.

Las urgencias hospitalarias y hospitalizaciones por IRA continúan aumentando en mayores de 75 años.

En las muestras centinelas los patógenos más detectados son rinovirus/enterovirus y parainfluenza.

Las contadas gripes detectadas en los hospitales son en su mayoría del tipo B.

Tasa de incidencia semanal ajustada por 100.000h.

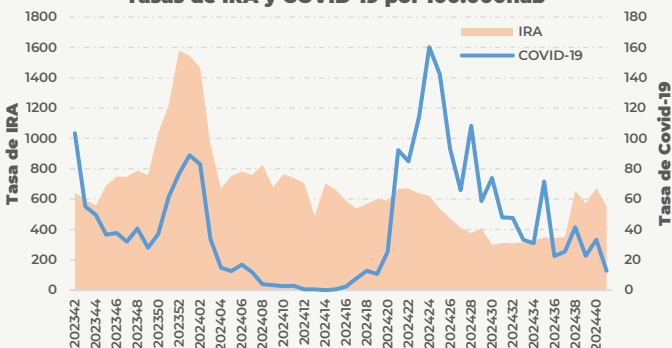
Todas las IRA	554
Enfermedad Covid 19 o neumonía Covid 19	13
Síndrome gripal	7

Porcentaje de positividad en muestras centinelas

SARS-CoV-2	7,8 %
Virus de la gripe	1,6 %
VRS	1,6 %

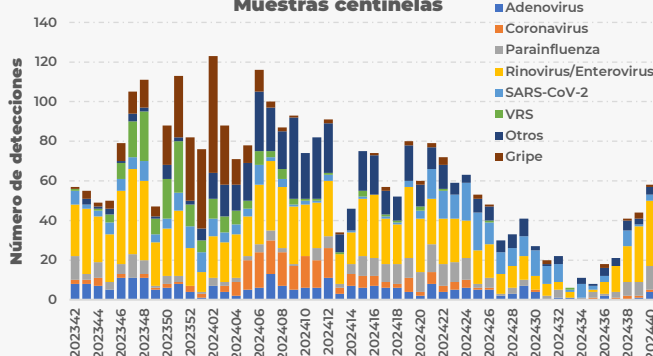
TASAS DE INCIDENCIAS x100.000

Tasas de IRA y COVID-19 por 100.000hab

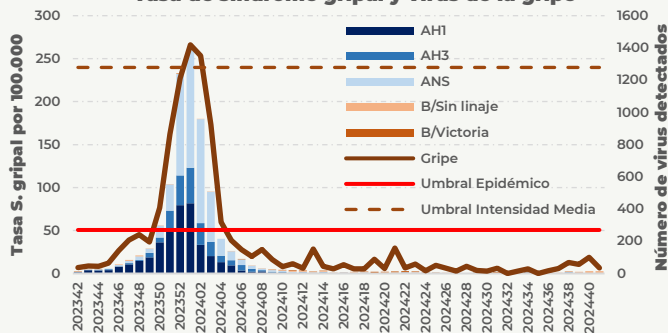


DETECCIONES DE PATÓGENOS RESPIRATORIOS

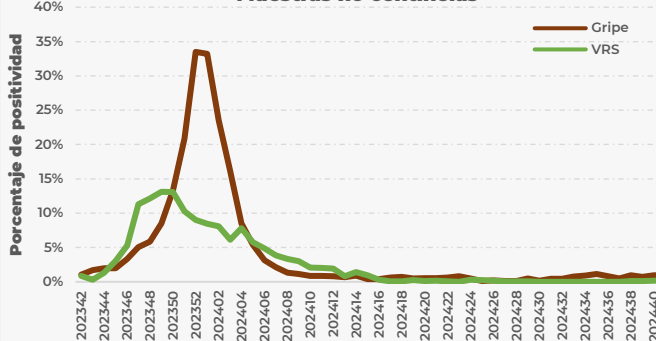
Muestras centinelas



Tasa de síndrome gripal y virus de la gripe



Muestras no centinelas



NIVEL DE INTENSIDAD EPIDEMICA¹

	202342	202343	202344	202345	202346	202347	202348	202349	202350	202351	202352	202401	202402	202403	202404	202405	202406	202407	202408	202409	202410	202411	202412	202413	202414	202415	202416	202417	202418	202419	202420	202421	202422	202423	202424	202425	202426	202427	202428	202429	202430	202431	202432	202433	202434	202435	202436	202437	202438	202439	202440	202441										
IRA																																																														
COVID-19																																																														
Gripe																																																														
Bronquitis y Bronquiolitis																																																														

■ No epidémico
 ■ Intensidad baja
 ■ Intensidad moderada
 ■ Intensidad alta
 ■ Intensidad muy alta

¹ Valores provisionales en fase de validación

