

# INFECCIONES RESPIRATORIAS AGUDAS

Informe VIGIRA semanas 35-38/2024 (del 26 de agosto al 22 de septiembre de 2024)

Población vigilada: 54.526

Muestras centinelas procesadas: 33

## RESUMEN

En la semana 38 la tasa de incidencia del total de infecciones respiratorias se ha duplicado situándose en los 612 casos por 100.000 hab., debido probablemente al aumento de la circulación de virus respiratorios en niños coincidiendo con el inicio del curso escolar.

Las urgencias hospitalarias por IRA llevan aumentando las últimas cuatro semanas para todos los grupos de edad y las hospitalizaciones en los mayores de 75 años.

En las muestras centinelas los patógenos más detectados son los rinovirus/enterovirus, el SARS-Cov-2 y el parainfluenza 2.

El próximo informe se publicará el 8 de octubre iniciando la temporada 24/25 y la publicación semanal.

### Tasa de incidencia semanal ajustada por 100.000h.

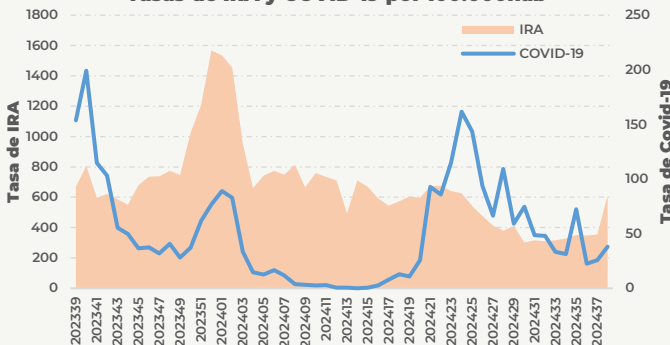
Todas las IRA	612
Enfermedad Covid 19 o neumonía Covid 19	38
Síndrome gripal	13

### Porcentaje de positividad en muestras centinelas

SARS-CoV-2	18,2 %
Virus de la gripe	3 %
VRS	0 %

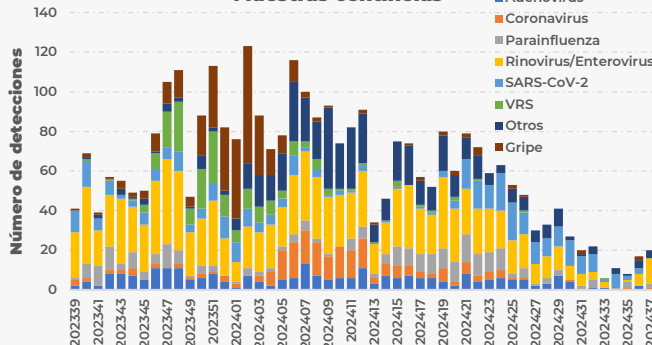
### TASAS DE INCIDENCIAS x100.000

Tasas de IRA y COVID-19 por 100.000hab

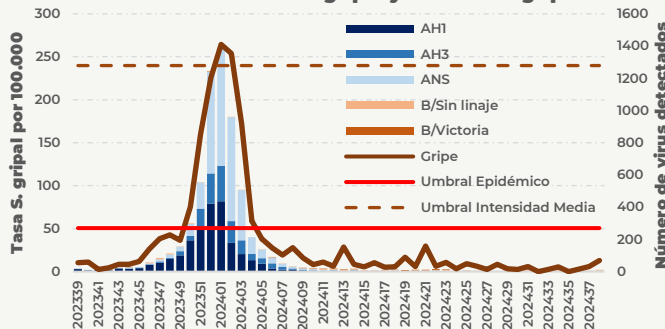


### DETECCIONES DE PATÓGENOS RESPIRATORIOS

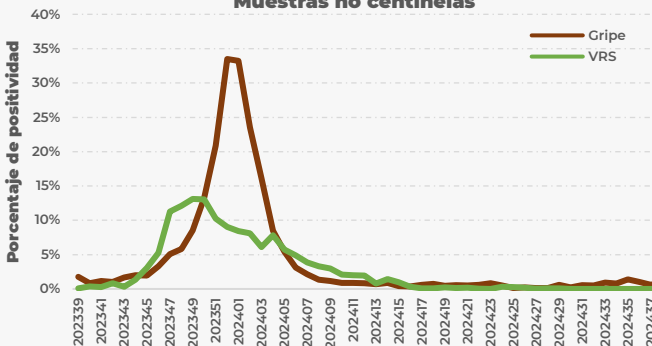
Muestras centinelas



Tasa de síndrome gripal y virus de la gripe



Muestras no centinelas



## OTROS INDICADORES

### Tasa de incidencia acumulada desde la semana 40 por grupo de edad x 100.000

	0 a 4	5 a 14	15 a 24	25 a 44	45 a 64	65 a 74	75 y más
Total IRA	127635	56234	32667	27748	26179	29960	37045
Bronquitis y bronquiolitis	10346	1376	434	687	781	1188	2118
Covid-19	1957	613	1187	1543	2546	3440	5101
Gripe	3576	2790	1622	2445	1832	1022	830



983413600

ext.: 806415/806358/  
806360/806366



<https://tinyurl.com/rcscyl>



[vigira@jcy.es](mailto:vigira@jcy.es)



D. G. de Salud Pública  
Consejería de Sanidad  
Paseo de Zorrilla, 1  
47071 - Valladolid