



INFECCIONES RESPIRATORIAS AGUDAS

Informe **VIGIRA semana 25/2024 (del 17 al 23 de junio de 2024)**

Población vigilada: **55.027**

Muestras centinelas procesadas: **37**

RESUMEN

La tasa de incidencia de Covid-19 se situó, en la semana 25, en 137 casos por 100.000 hab., mientras que la tasa del total de infecciones respiratorias descendió hasta los 535 casos por 100.000 hab.

Continúa el descenso de las urgencias y hospitalizaciones por IRA.

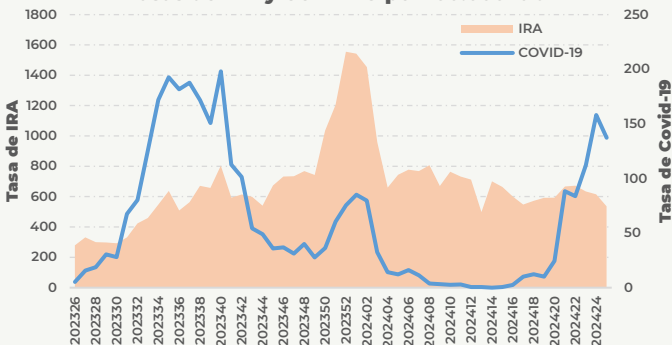
El 35,1% de las muestras centinelas fueron positivas a SARS-CoV-2.

Tasa de incidencia semanal ajustada por 100.000h.

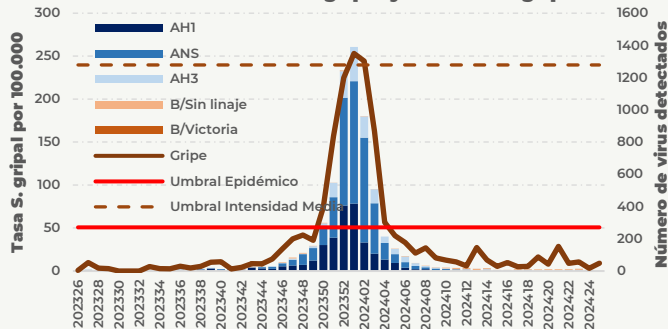
Todas las IRA	535
Enfermedad Covid 19 o neumonía Covid 19	137
Síndrome gripal	9

TASAS DE INCIDENCIAS x100.000

Tasas de IRA y COVID-19 por 100.000hab



Tasa de síndrome gripal y virus de la gripe

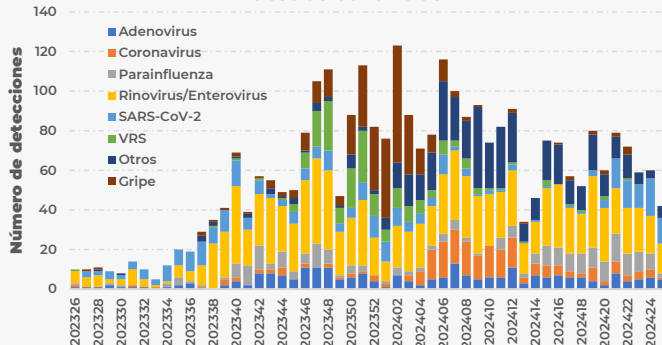


Porcentaje de positividad en muestras centinelas

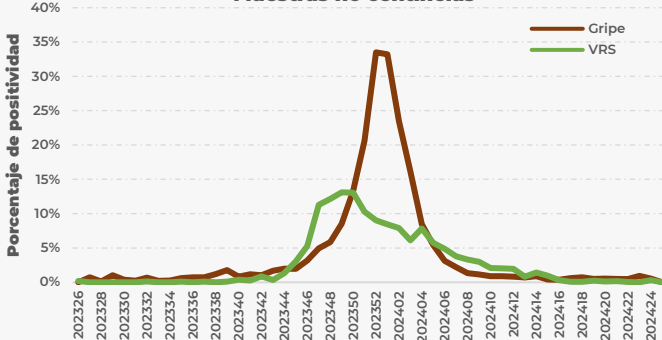
SARS-CoV-2	35,1 %
Virus de la gripe	0 %
VRS	0 %

DETECCIONES DE PATÓGENOS RESPIRATORIOS

Muestras centinelas



Muestras no centinelas



OTROS INDICADORES

Tasa de incidencia acumulada desde la semana 40 por grupo de edad x 100.000

	0 a 4	5 a 14	15 a 24	25 a 44	45 a 64	65 a 74	75 y más
Total IRA	111471	48807	26358	23192	22401	25691	30724
Bronquitis y bronquiolitis	9628	1216	458	615	737	1075	1894
Covid-19	1258	444	809	1092	1830	2428	3319
Gripe	3426	2663	1428	2311	1719	955	771

