

INFECCIONES RESPIRATORIAS AGUDAS

Informe VIGIRA semanas 31-34/2024 (del 29 de julio al 25 de agosto de 2024)

Población vigilada: 55.027

Muestras centinelas procesadas: 16

RESUMEN

Durante las últimas 4 semanas la tasa del total de infecciones respiratorias ha estado situada por debajo de los 330 casos por 100.000 hab.

Las escasas detecciones de patógenos respiratorios en muestras centinelas han sido en su mayoría de SARS-CoV-2.

El próximo informe se publicará el 24 de septiembre.

Tasa de incidencia semanal ajustada por 100.000h.

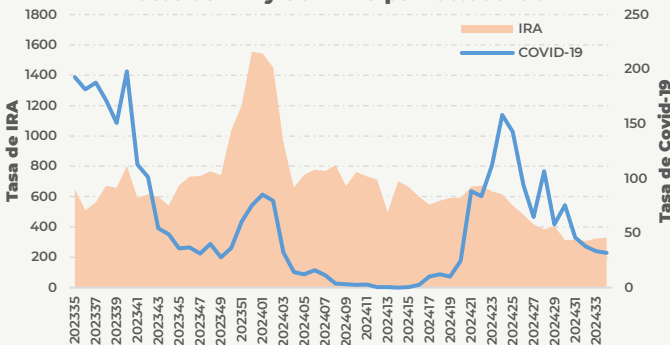
Todas las IRA	328
Enfermedad Covid 19 o neumonía Covid 19	32
Síndrome gripal	6

Porcentaje de positividad en muestras centinelas

SARS-CoV-2	37,5 %
Virus de la gripe	0 %
VRS	0 %

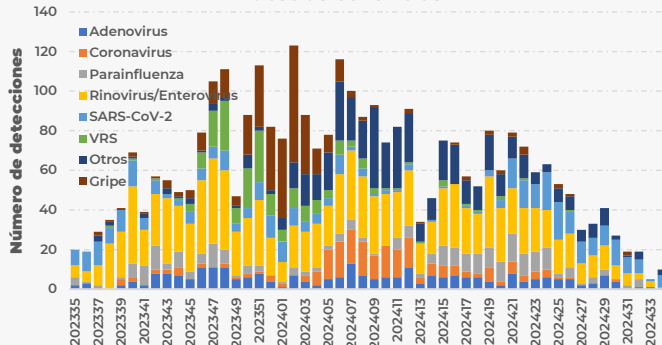
TASAS DE INCIDENCIAS x100.000

Tasas de IRA y COVID-19 por 100.000hab

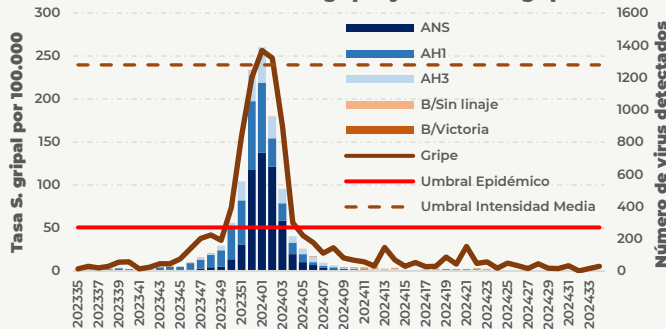


DETECCIONES DE PATÓGENOS RESPIRATORIOS

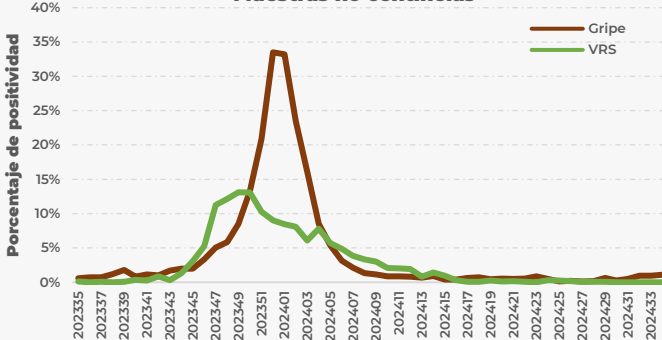
Muestras centinelas



Tasa de síndrome gripal y virus de la gripe



Muestras no centinelas



OTROS INDICADORES

Tasa de incidencia acumulada desde la semana 40 por grupo de edad x 100.000

	0 a 4	5 a 14	15 a 24	25 a 44	45 a 64	65 a 74	75 y más
Total IRA	120771	53400	30561	26432	24998	28648	35183
Bronquitis y bronquiolitis	9991	1308	469	649	777	1217	2038
Covid-19	1806	596	1103	1417	2306	3104	4608
Gripe	3510	2732	1627	2380	1804	1014	805



983413600

ext.: 806415/806358/
806360/806366



<https://tinyurl.com/rcscyl>



vigira@jcy.es



D. G. de Salud Pública
Consejería de Sanidad
Paseo de Zorrilla, 1
47071 - Valladolid