

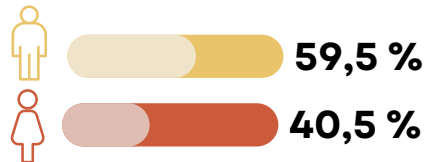
# Incidencia y mortalidad del cáncer en Castilla y León 2011-2016

Incidencia del cáncer en la comunidad de Castilla y León, obtenida del **RPCCYL** en el sexenio 2011-2016, por localización CIE-10 (todas excepto piel no melanoma), sexo y edad. Mortalidad por cáncer notificada en el mismo periodo al Registro de Mortalidad de Castilla y León por estas mismas variables


## INCIDENCIA

**Tumores notificados nuevos**  
+ **92.912**

Media de tumores notificados al año  
**15.485**

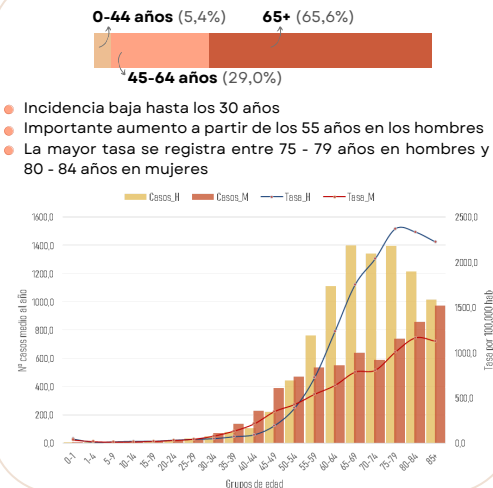


Tasas

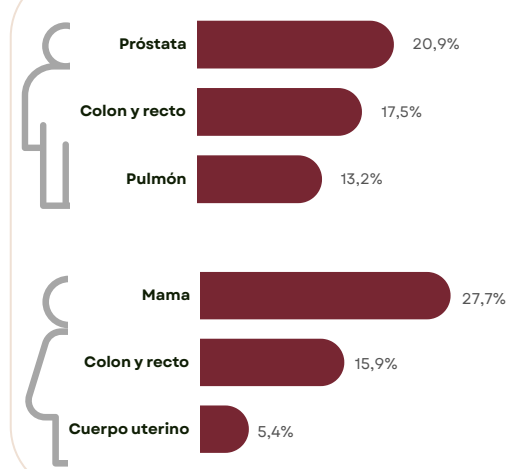


Todas las tasas están expresadas por 100.000 habitantes y año  
TB: Tasa Bruta  
TAm: Tasa ajustada por edad a la población mundial  
TAE : Tasa ajustada por edad a la población europea de 2013

Distribución por edad



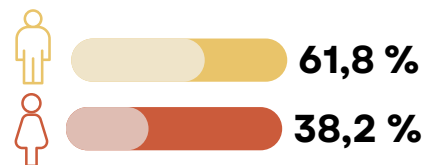
Tumores más frecuentes



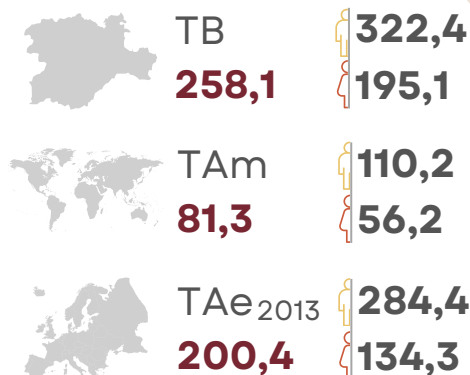
## MORTALIDAD

**Fallecimientos**  
+ **44.891**

Media de tumores notificados al año  
**7.482**

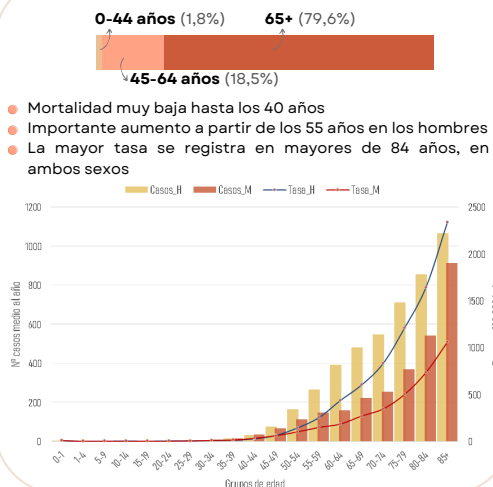


Tasas



Todas las tasas están expresadas por 100.000 habitantes y año  
TB: Tasa Bruta  
TAm: Tasa ajustada por edad a la población mundial  
TAE : Tasa ajustada por edad a la población europea de 2013

Distribución por edad



Tumores más mortales

