

INFECCIONES RESPIRATORIAS AGUDAS

Informe VIGIRA semana 23/2024 (del 3 al 9 de junio de 2024)

Población vigilada: **55.795**

Muestras centinelas procesadas: **61**

RESUMEN

En la semana 23 se observa un ligero repunte de la incidencia de Covid-19, que sitúa la tasa de incidencia en 103 casos por 100.000 hab. La tasa de incidencia del total de IRA se mantiene estable. No hay actividad significativa de gripe.

Se produce un nuevo aumento de las urgencias y hospitalizaciones por IRA en las personas de 75 y más años.

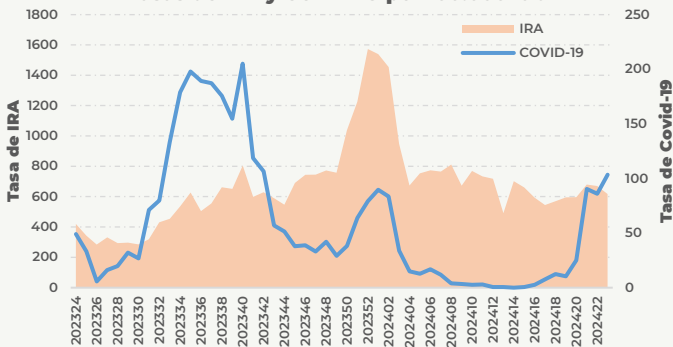
La positividad del Covid-19 en las muestras centinelas fue de un 19,7%. Continúan con una alta circulación los rinovirus/enterovirus y los parainfluenza 3.

Tasa de incidencia semanal ajustada por 100.000h.

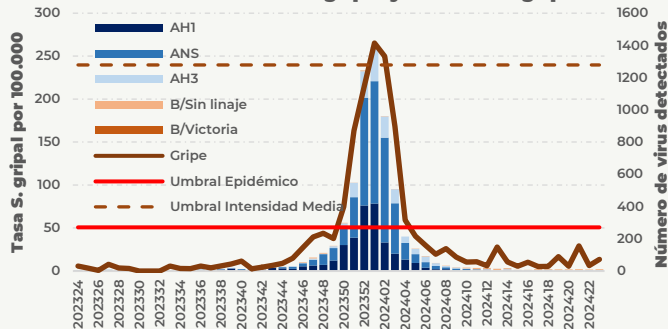
Todas las IRA	617
Enfermedad Covid 19 o neumonía Covid 19	103
Síndrome gripal	14

TASAS DE INCIDENCIAS x100.000

Tasas de IRA y COVID-19 por 100.000hab



Tasa de síndrome gripal y virus de la gripe

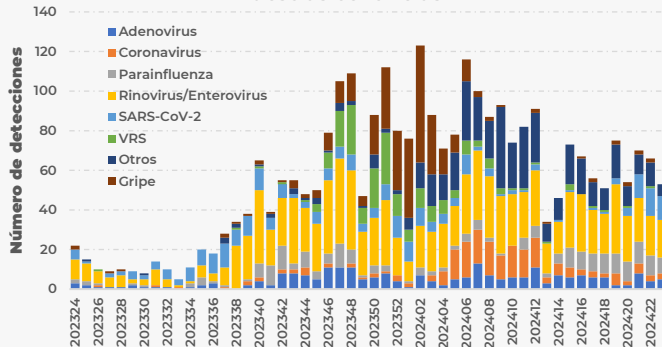


Porcentaje de positividad en muestras centinelas

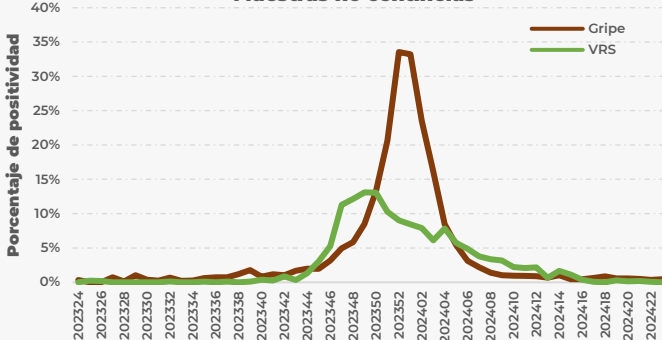
SARS-CoV-2	19,7 %
Virus de la gripe	0 %
VRS	0 %

DETECCIONES DE PATÓGENOS RESPIRATORIOS

Muestras centinelas



Muestras no centinelas



OTROS INDICADORES

Tasa de incidencia acumulada desde la semana 40 por grupo de edad x 100.000

	0 a 4	5 a 14	15 a 24	25 a 44	45 a 64	65 a 74	75 y más
Total IRA	107937	47060	25593	22466	21524	24308	29403
Bronquitis y bronquiolitis	9618	1205	400	565	677	1042	1888
Covid-19	1078	363	771	996	1585	1941	2884
Gripe	3497	2693	1457	2292	1676	960	790



983413600

ext.: 806415/806358/
806360/806366



<https://tinyurl.com/rcscyl>



vigira@jcy.es



D. G. de Salud Pública

Consejería de Sanidad

Paseo de Zorrilla, 1

47071 - Valladolid