

INFECCIONES RESPIRATORIAS AGUDAS

Informe **VIGIRA semana 20/2024 (del 13 al 19 de mayo de 2024)**

Población vigilada: **58.634**

Muestras centinelas procesadas: **60**

RESUMEN

La tasa de incidencia de IRA continúa estabilizada en torno a 600 casos por 100.000 hab. En las dos últimas semanas se aprecia un pequeño aumento de Covid-19, estimándose en 20 casos por 100.000 hab. en la semana 20.

Las urgencias y hospitalizaciones por IRA han aumentado ligeramente en la última semana en las personas de 75 y más años.

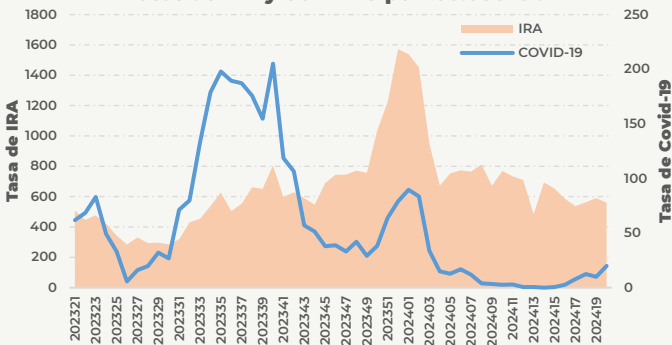
Los patógenos respiratorios que más están circulando son los rinovirus/enterovirus, los parainfluenza 3, los metapneumovirus y los *Mycoplasma pneumoniae*, pero se ha detectado también un aumento de muestras centinelas y no centinelas positivas al SARS-CoV-2 y a los virus de la gripe del tipo B.

Tasa de incidencia semanal ajustada por 100.000h.

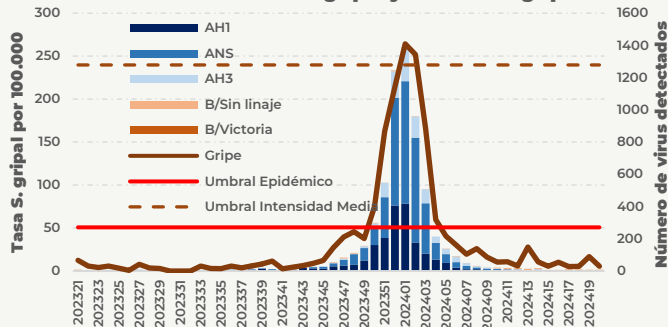
Todas las IRA	560
Enfermedad Covid 19 o neumonía Covid 19	20
Síndrome gripal	6

TASAS DE INCIDENCIAS x100.000

Tasas de IRA y COVID-19 por 100.000hab



Tasa de síndrome gripal y virus de la gripe

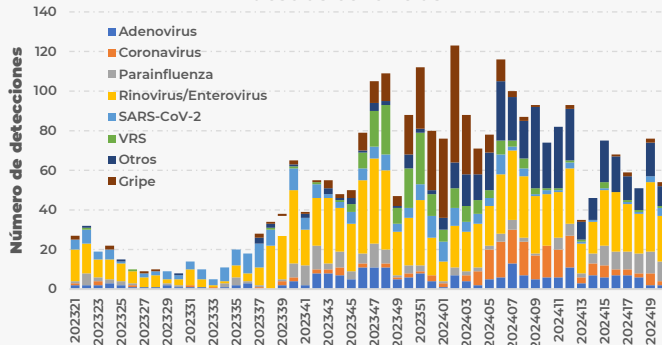


Porcentaje de positividad en muestras centinelas

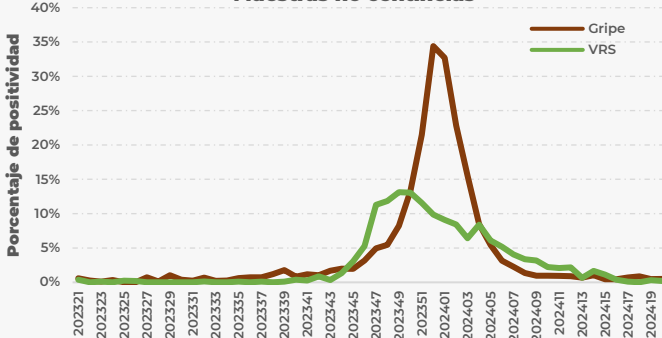
SARS-CoV-2	6,7 %
Virus de la gripe	3,3 %
VRS	1,7 %

DETECCIONES DE PATÓGENOS RESPIRATORIOS

Muestras centinelas



Muestras no centinelas



OTROS INDICADORES

Tasa de incidencia acumulada desde la semana 40 por grupo de edad x 100.000

	0 a 4	5 a 14	15 a 24	25 a 44	45 a 64	65 a 74	75 y más
Total IRA	100574	43152	23619	20840	19896	22903	27057
Bronquitis y bronquiolitis	9235	1103	368	517	681	1035	1823
Covid-19	842	300	510	803	1272	1746	2368
Gripe	3456	2635	1388	2234	1608	954	716



983413600

ext.: 806415/806358/
806360/806366



<https://tinyurl.com/rcscyl>



vigira@jcy.es



D. G. de Salud Pública
Consejería de Sanidad
Paseo de Zorrilla, 1
47071 - Valladolid