

LEYENDA SEÑALIZACIÓN DE RECORRIDOS Y SEÑALIZACIÓN-COVID 19

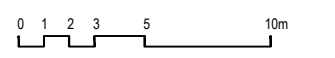
ENTRADA A EDIFICIO	
SALIDA DE EDIFICIO	
DIRECCIÓN SEGURA RECORRIDO	
SEÑAL INDICADORA RECORRIDO	
SEÑALIZACIÓN EN EL SUELO SEPARACIÓN 1,5 METROS	
BANDAS DE SEPARACIÓN DOBLE SENTIDO	

AULARIO
UNIVERSITARIO

Campus Esgueva

PLANTA BAJA

E 1/300



MAPA DE ITINERARIOS . PLANTA BAJA

PSIQUIATRIA

RADIODIAGNOSTICO

ONCOLOGIA MEDICA

OFTALMOLOGIA

27

25

escalera común dividida

bajada

subida

22

24

23

21

Seminario2

Sala Estudio

ANESTESIOLOGI Y REANIMACIÓN







NEUROLOGIA

ENDOCRINOLOGIA Y NUTRICION

CIRUGIA ORAL Y MAXILOFACIAL

CIRUGIA TORACICA (sala de PCs)

LEYENDA SEÑALIZACIÓN DE RECORRIDOS Y SEÑALIZACIÓN-COVID 19

- ENTRADA A EDIFICIO 
- SALIDA DE EDIFICIO 
- DIRECCIÓN SEGURA RECORRIDO 
- SEÑAL INDICADORA RECORRIDO 
- SEÑALIZACIÓN EN EL SUELO SEPARACIÓN 1,5 METROS 
- BANDAS DE SEPARACIÓN DOBLE SENTIDO 

AULARIO UNIVERSITARIO

Campus Esgueva

PLANTA PRIMERA

E 1/300

0 1 2 3 5 10m

MAPA DE ITINERARIOS . PLANTA PRIMERA