



PROGRAMA DE VIGILANCIA DE LAS INFECCIONES RESPIRATORIAS AGUDAS GRAVES (IRAG) EN CASTILLA Y LEÓN. Temporada 2023-2024.

Semana 03/2024 (del 15 de enero al 21 de enero de 2024).

Vigilancia sindrómica

IRAG en hospitales

Entre la semana 40 de 2023 y la semana 03 de 2024, se han notificado 2.228 casos agregados de IRAG en hospitales, con una incidencia total de 365,0 casos por 100.000 habitantes. La incidencia en la semana 03 es de 30,0 casos por 100.000 h (43,3 casos/ 100.000 h en la semana previa) (Figura 1).

Por sexo, en hombres 31,8 casos por 100.000 h y en mujeres 28,2 casos por 100.000 h. La mayor incidencia semanal se observa en población de 80 o más años, 165,5 casos por 100.000 h (84 casos, 45,9%) seguida de la población de 0 a 4 años, 54,9 casos por 100.000 h (10 casos, 5,5%). (Figura 2).

Figura 1. Tasas de hospitalización de IRAG en las temporadas 2020-22 a 2023-24. Castilla y León. *

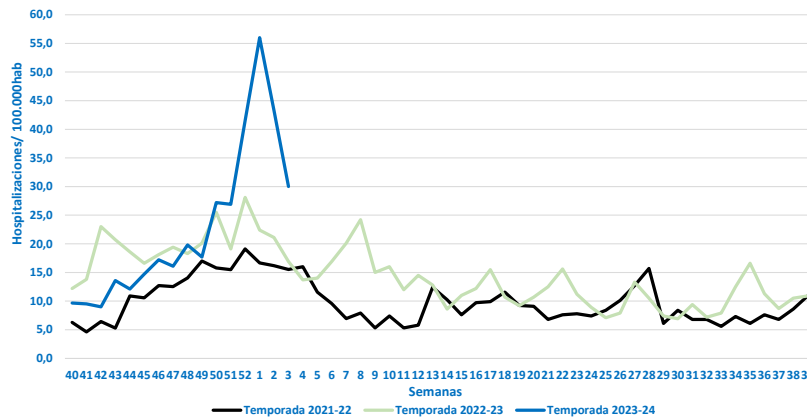
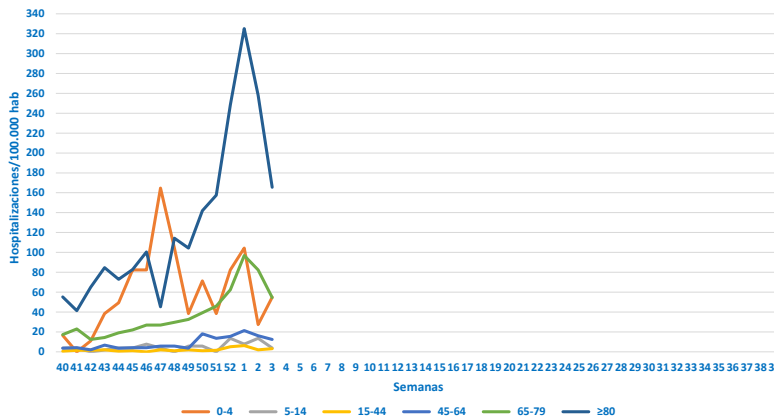


Figura 2. Incidencia semanal de los casos de IRAG por grupo de edad. Temporada 2023-24. Castilla y León. *



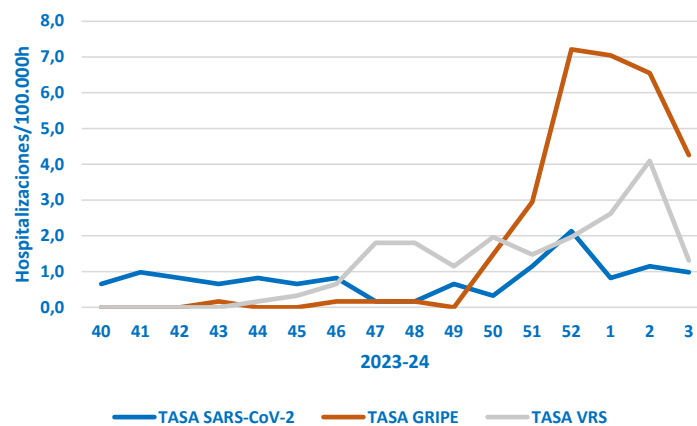
*Los datos notificados en semanas previas se actualizan cada semana, por lo que este valor puede variar en función de la semana de presentación de los informes.

Vigilancia centinela de Covid-19, gripe y VRS

Tasa de hospitalización

En la semana 03/2024, la tasa de hospitalización por COVID-19 se sitúa en 1,0 casos por 100.000 habitantes (vs 1,1 casos por 100.000 h en la semana previa), por gripe se sitúa en 4,3 casos por 100.000 h (vs 6,6 casos por 100.000 h en la semana previa) y por VRS, en 1,3 casos por 100.000 h (vs 4,1 casos por 100.000 h en la semana previa). (Figura 3).

Figura 3. Tasa de hospitalización ** para SARS-CoV-2, gripe y VRS por semana. Temporada 2023-24. Castilla y León. *



Vigilancia microbiológica

Desde el inicio de la temporada, se ha hecho detección de SARS-CoV-2 en 654 casos de IRAG y han sido positivos 75 (positividad del 11,5%); detección de gripe en 643 casos de IRAG, 184 positivos (positividad del 28,6%), detección de VRS en 645 casos de IRAG de los que 118 han sido positivos (positividad del 18,3%) y 165 casos han sido positivos a otros virus respiratorios (positividad del 25,6%).

En la semana 03, la positividad a SARS-CoV-2 de los IRAG seleccionados sistemáticamente es del 8,3% (vs 8,2% en la semana previa), para gripe es del 36,1% (vs 47,1% en la semana previa) y para VRS del 11,1% (vs 29,4% en la semana previa). (Tabla 1)

Tabla 1. Muestras centinelas analizadas y porcentaje de positividad a SARS-CoV-2, gripe y VRS. Temporada 2023-24. Castilla y León. *

	Última semana			Desde el inicio 2023-24		
	Muestras	Positivos	%Positividad	Muestras	Positivos	%Positividad
SARS COV-2	72	6	8,3	654	75	11,5
Gripe	72	26	36,1	643	184	28,6
VRS	72	8	11,1	645	118	18,3

*Los datos notificados en semanas previas se actualizan cada semana, por lo que este valor puede variar en función de la semana de presentación de los informes.

**Tasa cruda de hospitalización: Número de casos confirmados/población vigilada x 100.000 h.

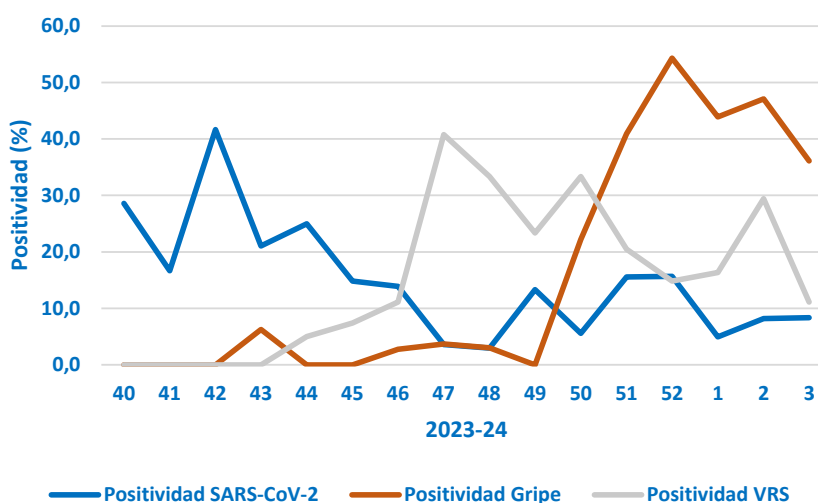
En la tabla 2 se presentan las muestras de IRAG analizadas y la positividad a SARS-CoV-2, gripe y VRS por grupo de edad, desde el inicio de la temporada. La mayor positividad a SARS-CoV-2 se observa en el grupo de los adultos de 80 o más años (13,9%). Para gripe, la positividad es máxima en el grupo 45-64 años (41,6%). La mayor positividad para VRS se observa en pacientes entre 1-4 años hospitalizados (60,0%).

*Tabla 2. Detecciones SARS-CoV2, Gripe y VRS identificadas en IRAG por grupos edad. Temporada 2023-24. Castilla y León**

Grupo edad	Muestras SARS-CoV-2	Detecciones de SARS-CoV-2	Positividad a SARS-CoV-2 (%)	Muestras gripe	Detecciones de gripe	Positividad a gripe (%)	Muestras VRS	Detecciones de VRS	Positividad a VRS (%)
<1 a.	58	7	12,1%	58	7	12,1%	58	20	34,5%
1-4 a.	25	0	0,0%	25	5	20,0%	25	15	60,0%
5- 14 a.	7	0	0,0%	7	1	14,3%	7	0	0,0%
15 - 44 a.	16	1	6,3%	16	6	37,5%	16	0	0,0%
45- 64 a.	78	8	10,3%	77	32	41,6%	77	10	13,0%
65- 79 a.	175	18	10,3%	173	56	32,4%	174	21	12,1%
80+ a.	295	41	13,9%	287	77	26,8%	288	52	18,1%
Total	654	75	11,5%	643	184	28,7%	645	118	18,3%

La evolución semanal del porcentaje de positividad a SARS-CoV-2, gripe y VRS en las muestras seleccionadas de IRAG se presenta en la Figura 4.

*Figura 4. Evolución de la positividad a SARS-CoV-2, gripe y VRS en los casos de IRAG. Temporada 2023-24. Castilla y León. **

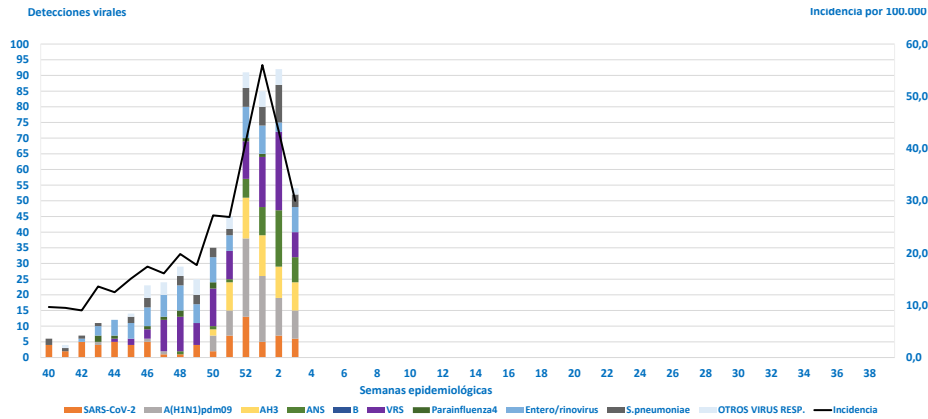


*Los datos notificados en semanas previas se actualizan cada semana, por lo que este valor puede variar en función de la semana de presentación de los informes.



En la Figura 5 se representa la distribución semanal de detecciones de virus de SARS-CoV-2, gripe y VRS en pacientes hospitalizados.

Figura 5. Detecciones virales. Vigilancia de las IRAG. Temporada 2023-24. Castilla y León. *



Análisis adicional

Desde el inicio de la temporada, se dispone de información adicional de 654 casos de pacientes con IRAG. Las personas de 80 años y más, representan el 45,1% y las de 0 a 4 años, el 12,7%. El 54,9% de estos casos tienen HTA, el 35,9% enfermedad respiratoria, el 42,2% enfermedad cardiovascular crónica. (Figura 6). En total, han ingresado en UCI 23 personas, (1 en la semana 03). Se han notificado un total 36 defunciones (3 en la semana 03). (Figura 7).

Figura 6. Prevalencia (%) de enfermedades crónicas. Temporada 2023-24. Castilla y León. *

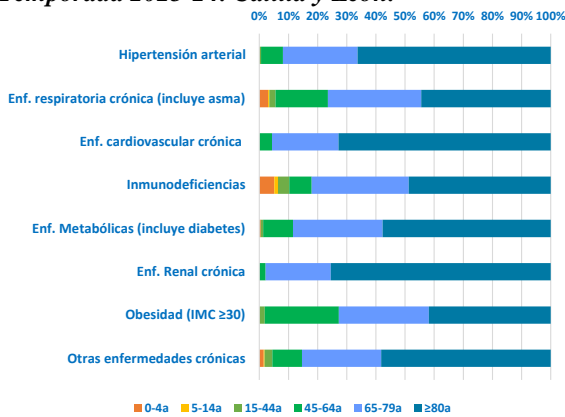
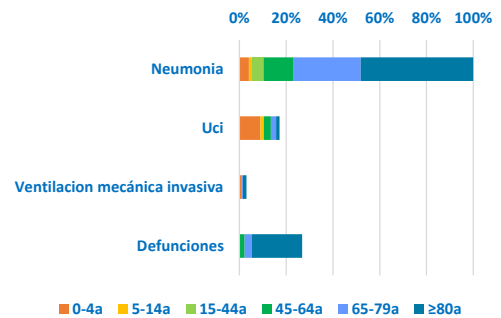


Figura 7. Prevalencia (%) de complicaciones graves en casos. Temporada 2023-24. Castilla y León. *



*Los datos notificados en semanas previas se actualizan cada semana, por lo que este valor puede variar en función de la semana de presentación de los informes.

Nota metodológica

En la Vigilancia de IRAG en Castilla y León participan las Áreas Sanitarias de Burgos y Valladolid- Este. La Vigilancia no sería posible sin la colaboración de los Servicios de Medicina Preventiva y Microbiología del HUBU y del HCUV. La vigilancia de las IRAG tiene dos niveles: información semanal de casos de IRAG hospitalizados, por sexo y grupo de edad, e información adicional, epidemiológica, virológica y clínica en los casos que ingresan martes y miércoles. Toda la información se remite semanalmente al Centro Nacional de Epidemiología – Sistema de Vigilancia de Gripe y otros virus respiratorios en España. La población cubierta es el 26,3% extraída de la Base de Datos de Usuarios y Tarjeta Sanitaria de Sacyl a fecha 1 de septiembre de 2023.

Para más info.
selecciona estos
enlaces.



983 413600
Ext. 807030