



# INFECCIONES RESPIRATORIAS AGUDAS

## Informe VIGIRA semana 18/2024 (del 29 de abril al 5 de mayo de 2024)

Población vigilada: **58.970**

Muestras centinelas procesadas: **38**

### RESUMEN

La tasa de incidencia de IRA continúa descendiendo, situándose en la semana 18 en los 507 casos por 100.000 hab.

Sin actividad gripal ni de Covid-19 destacable.

Los patógenos respiratorios que han circulado son los rinovirus/enterovirus, los parainfluenza 3 y los *Mycoplasma pneumoniae*.

#### Tasa de incidencia semanal ajustada por 100.000h.

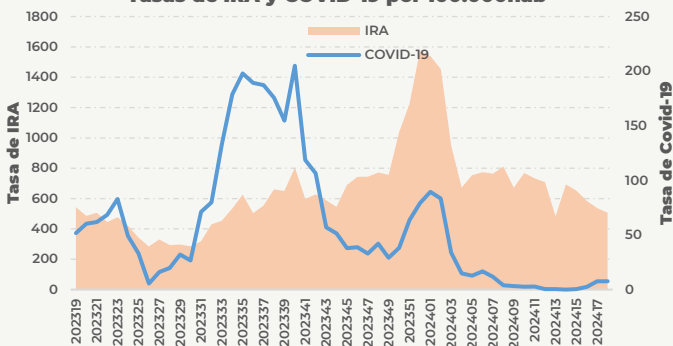
Todas las IRA	507
Enfermedad Covid 19 o neumonía Covid 19	8
Síndrome gripal	5

#### Porcentaje de positividad en muestras centinelas

SARS-CoV-2	0 %
Virus de la gripe	0 %
VRS	2,6 %

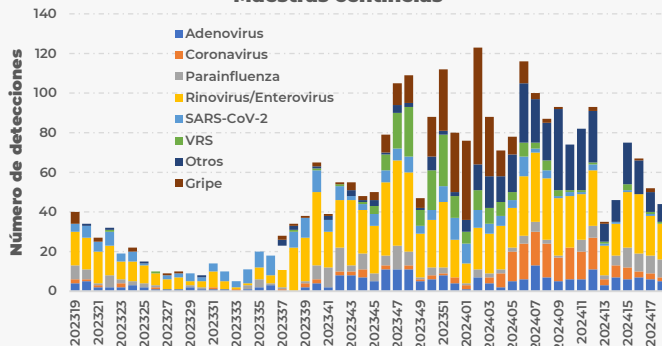
#### TASAS DE INCIDENCIAS x100.000

##### Tasas de IRA y COVID-19 por 100.000hab

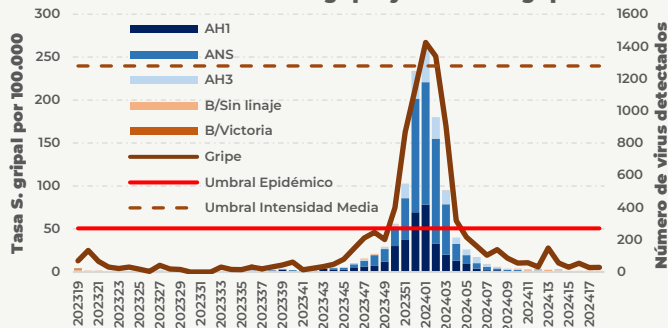


#### DETECCIONES DE PATÓGENOS RESPIRATORIOS

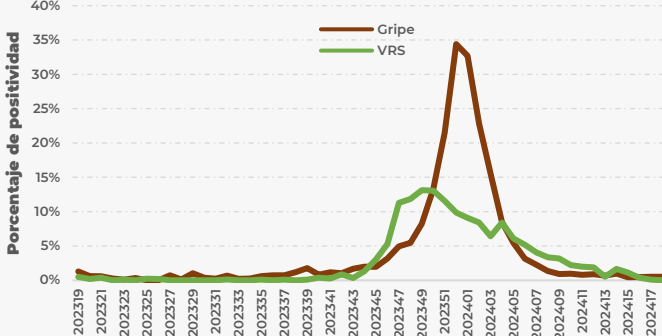
##### Muestras centinelas



#### Tasa de síndrome gripal y virus de la gripe



#### Muestras no centinelas



### OTROS INDICADORES

#### Tasa de incidencia acumulada desde la semana 40 por grupo de edad x 100.000

	0 a 4	5 a 14	15 a 24	25 a 44	45 a 64	65 a 74	75 y más
Total IRA	96193	41060	22485	19891	19039	21794	25691
Bronquitis y bronquiolitis	8987	1062	368	495	640	993	1768
Covid-19	814	288	453	759	1238	1723	2329
Gripe	3403	2621	1388	2199	1599	953	714



983413600

ext.: 806415/806358/  
806360/806366



<https://tinyurl.com/rcscyl>



[vigira@jcy.es](mailto:vigira@jcy.es)



D. G. de Salud Pública

Consejería de Sanidad

Paseo de Zorrilla, 1

47071 - Valladolid