



INFECCIONES RESPIRATORIAS AGUDAS

Informe VIGIRA semana 40/2024 (del 30 de septiembre al 6 de octubre de 2024)

Población vigilada: **52.810**

Muestras centinelas procesadas: **54**

RESUMEN

En las últimas semanas la tasa de incidencia total de infecciones respiratorias se ha estabilizado alrededor de los 600 casos por 100.000 hab., Sin actividad gripal y con la tasa de Covid-19 de 28 casos por 100.000 hab.

Las urgencias hospitalarias por IRA continúan aumentando para todos los grupos de edad y las hospitalizaciones principalmente en mayores de 75 años.

En las muestras centinelas los patógenos más detectados son los rinovirus/enterovirus, y los parainfluenza.

En esta semana se inicia la temporada 24/25 y los informes pasarán a periodicidad semanal.

Tasa de incidencia semanal ajustada por 100.000h.

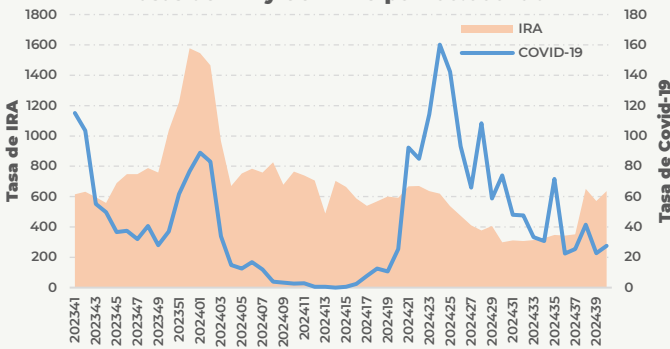
Todas las IRA	636
Enfermedad Covid 19 o neumonía Covid 19	28
Síndrome gripal	16

Porcentaje de positividad en muestras centinelas

SARS-CoV-2	5,6 %
Virus de la gripe	1,9 %
VRS	0 %

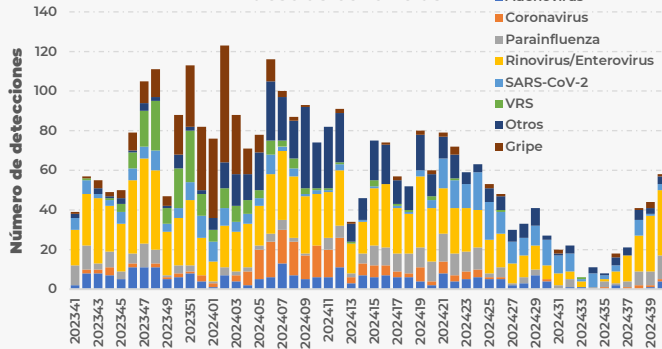
TASAS DE INCIDENCIAS x100.000

Tasas de IRA y COVID-19 por 100.000hab

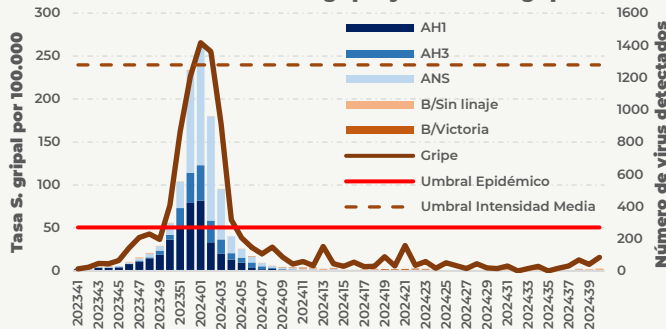


DETECCIONES DE PATÓGENOS RESPIRATORIOS

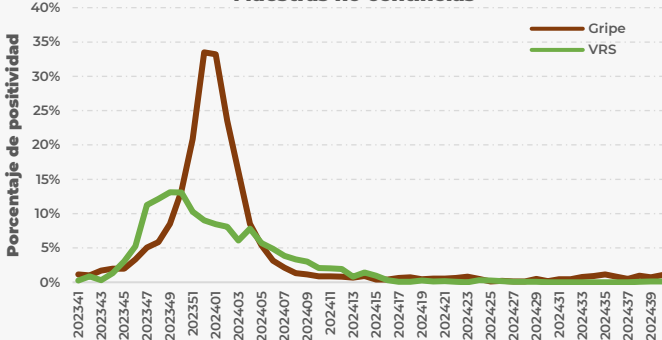
Muestras centinelas



Tasa de síndrome gripal y virus de la gripe



Muestras no centinelas



OTROS INDICADORES

Tasa de incidencia en la semana 40 por grupo de edad x 100.000

	0 a 4	5 a 14	15 a 24	25 a 44	45 a 64	65 a 74	75 y más
Total IRA	3291	1071	512	582	442	570	508
Bronquitis y bronquiolitis	84	7	30	47	0	0	20
Covid-19	51	14	0	0	27	22	98
Gripe	17	21	30	12	9	44	0



983413600

ext.: 806415/806358/
806360/806366



<https://tinyurl.com/rcscyl>



vigira@jcy.es



D. G. de Salud Pública
Consejería de Sanidad
Paseo de Zorrilla, 1
47071 - Valladolid