

INFECCIONES RESPIRATORIAS AGUDAS

Informe VIGIRA semanas 27-30/2024 (del 1 al 28 de julio de 2024)

Población vigilada: 55.027

Muestras centinelas procesadas: 23

RESUMEN

Durante las últimas 4 semanas la tasa del total de infecciones respiratorias ha seguido descendiendo, situándose en la semana 30 en 307 casos por 100.000 hab. El Covid-19 ha seguido circulando durante este mes de julio, con tasas por debajo de los 100 casos por 100.000 hab.

En la semana 30 el SARS-CoV-2 supuso el 39,1% de la positividad de las muestras centinelas, debido a la baja circulación del resto de virus, exceptuando los rinovirus/enterovirus.

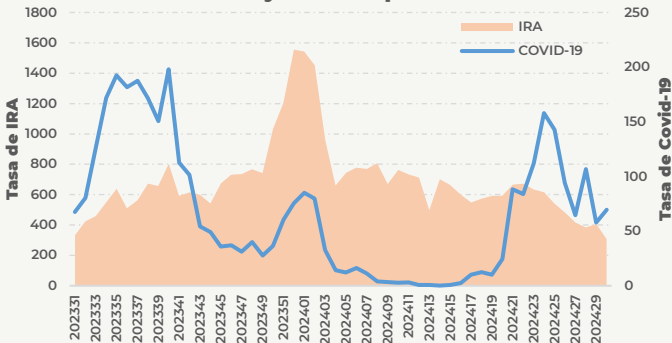
El próximo informe se publicará el 27 de agosto.

Tasa de incidencia semanal ajustada por 100.000h.

Todas las IRA	307
Enfermedad Covid 19 o neumonía Covid 19	70
Síndrome gripal	3

TASAS DE INCIDENCIAS x100.000

Tasas de IRA y COVID-19 por 100.000hab

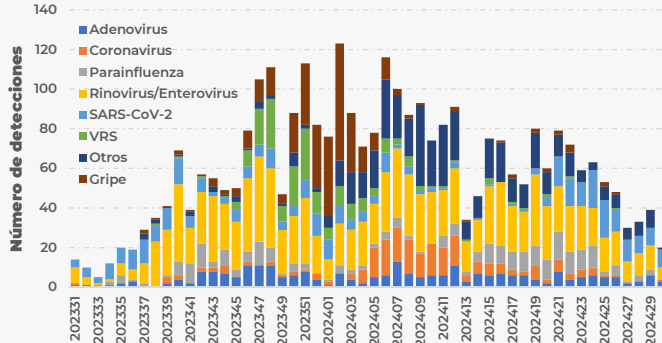


Porcentaje de positividad en muestras centinelas

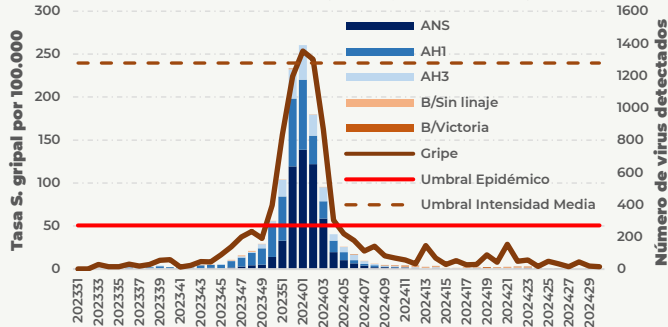
SARS-CoV-2	39,1 %
Virus de la gripe	0 %
VRS	0 %

DETECCIONES DE PATÓGENOS RESPIRATORIOS

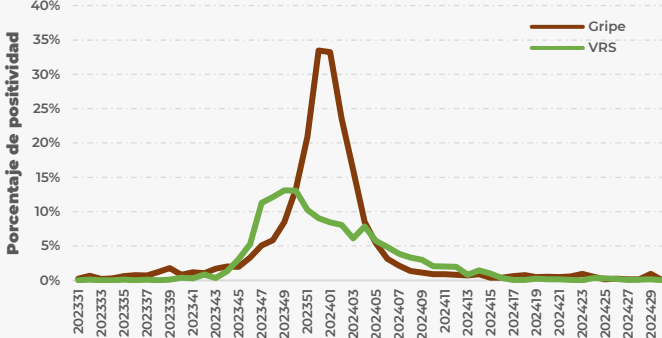
Muestras centinelas



Tasa de síndrome gripal y virus de la gripe



Muestras no centinelas



OTROS INDICADORES

Tasa de incidencia acumulada desde la semana 40 por grupo de edad x 100.000

	0 a 4	5 a 14	15 a 24	25 a 44	45 a 64	65 a 74	75 y más
Total IRA	117046	51648	28670	25177	24037	27343	33473
Bronquitis y bronquiolitis	9947	1260	492	633	754	1188	1970
Covid-19	1699	550	1039	1331	2190	2879	4161
Gripe	3427	2666	1558	2361	1765	987	781



983413600

ext.: 806415/806358/
806360/806366



<https://tinyurl.com/rcscyl>



vigira@jcy.es



D. G. de Salud Pública
Consejería de Sanidad
Paseo de Zorrilla, 1
47071 - Valladolid