

INFECCIONES RESPIRATORIAS AGUDAS

Informe VIGIRA semana 17/2024 (del 22 al 28 de abril de 2024)

Población vigilada: **58.970**

Muestras centinelas procesadas: **43**

RESUMEN

La tasa de incidencia de IRA continúa descendiendo, situándose en la semana 17 en 514 casos por 100.000 hab. Sin actividad gripal ni de Covid-19 destacable.

Los patógenos respiratorios que más están circulando son los rinovirus/enterovirus, los parainfluenza 3 y el *Mycoplasma pneumoniae*. Disminuye la circulación de los metapneumovirus.

Tasa de incidencia semanal ajustada por 100.000h.

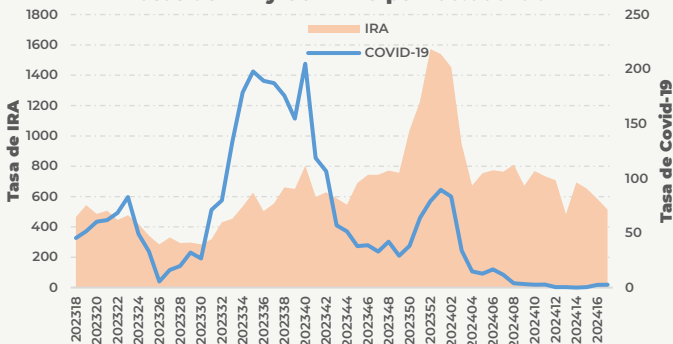
Todas las IRA	514
Enfermedad Covid 19 o neumonía Covid 19	3
Síndrome gripal	5

Porcentaje de positividad en muestras centinelas

SARS-CoV-2	2,3 %
Virus de la gripe	4,7 %
VRS	2,3 %

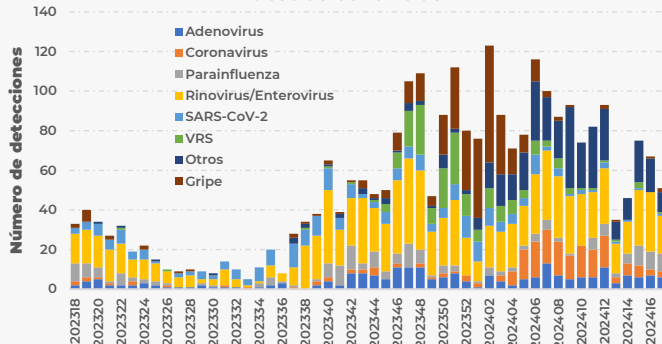
TASAS DE INCIDENCIAS x100.000

Tasas de IRA y COVID-19 por 100.000hab

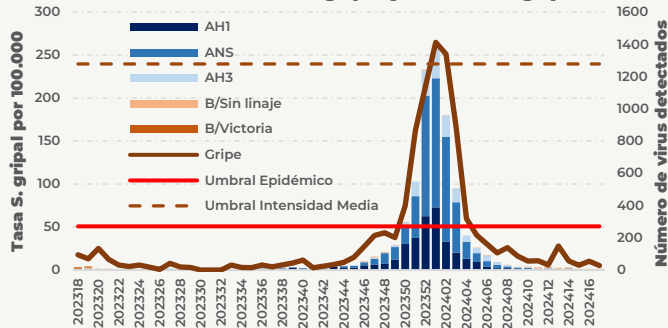


DETECCIONES DE PATÓGENOS RESPIRATORIOS

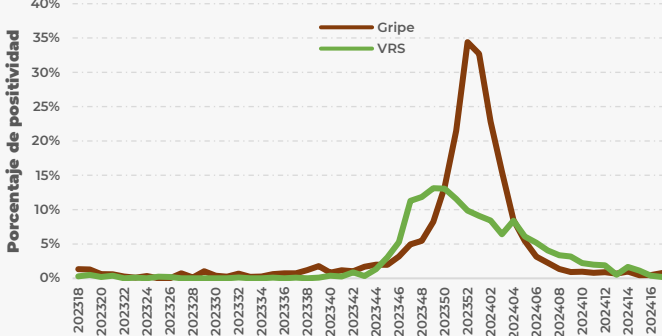
Muestras centinelas



Tasa de síndrome gripal y virus de la gripe



Muestras no centinelas



OTROS INDICADORES

Tasa de incidencia acumulada desde la semana 40 por grupo de edad x 100.000

	0 a 4	5 a 14	15 a 24	25 a 44	45 a 64	65 a 74	75 y más
Total IRA	94391	40190	21977	19458	18674	21272	25074
Bronquitis y bronquiolitis	8834	1050	340	506	631	952	1733
Covid-19	815	289	453	759	1230	1661	2310
Gripe	3449	2629	1388	2188	1582	912	697



983413600

ext.: 806415/806358/
806360/806366



<https://tinyurl.com/rcscyl>



vigira@jcy.es



D. G. de Salud Pública

Consejería de Sanidad

Paseo de Zorrilla, 1

47071 - Valladolid