


***PRESENTACIÓN DE LA
PÁGINA WEB DE LISTAS DE
ESPERA QUIRÚRGICA EN
CASTILLA Y LEÓN***

- **La Consejería de Sanidad habilitará a través de su página web el acceso a la información sobre listas de espera quirúrgica en los 14 hospitales de SACYL**
- **Los indicadores se actualizarán trimestralmente (enero, abril, julio y octubre)**
- **La información aparecerá desagregada por especialidades quirúrgicas y centros sanitarios**
- **Se publicarán los tiempos medios de espera de los pacientes pendientes de intervención quirúrgica**

- **También aparecerá el número total de pacientes por tramos de espera: 0-3 meses, 3-6 meses, 6-12 meses y más de 12 meses**
- **La página web incluirá datos sobre el número de pacientes en espera para los procesos y especialidades más frecuentes**
- **De esta manera se cumplen rigurosamente todos los criterios del R.D. 605/2003 de 23 de mayo sobre información de listas de espera**

-  Ciudadano
-  Profesional
-  Institución
-  Empresas
-  **Ciudadano**
- Servicios en línea
- Buscador de Recursos Sanitarios
- El portal en tu móvil
- Urgencias y emergencias
- Lista de Espera**
- » Normativa
- » Definiciones
- » Lista de Espera Quirúrgica
- » Informe situación
- Farmacia y medicamentos
- Donaciones y trasplantes
- Asistencia sanitaria
- Protege tu salud
- Enfermedades y problemas de salud
- Vacunaciones
- Prestaciones y ayudas
- Derechos y deberes
- Seguridad alimentaria
- Sanidad ambiental



portal de 
SALUD
 Castilla y León








Más cerca de la sanidad que queremos



Lista de Espera



- » Normativa
- » Definiciones
- » Lista de Espera Quirúrgica
- » Informe situación

- Información de interés ▾
-  **Biblioteca virtual**
 -  **Hospitales Castilla y León**
 -  **Registro de instrucciones previas**
 -  **EMERGENCIAS EMERGENCIAS SANITARIAS**
 -  **Buscador de recursos sanitarios**
 -  **Ofertas, concursos y traslados**
 -  **Servicios en línea**
 -  **Actualidad informativa**

Acceso rápido subportales: CIUDADANOS PROFESIONALES INSTITUCIÓN EMPRESAS

- Ciudadano
- Profesional
- Institución
- Empresas

Ciudadano

- Servicios en línea
- Buscador de Recursos Sanitarios
- El portal en tu móvil
- Urgencias y emergencias


Lista de Espera

- » Normativa
- » Definiciones
- » Lista de Espera Quirúrgica
- » Informe situación

- Farmacia y medicamentos
- Donaciones y trasplantes
- Asistencia sanitaria
- Protege tu salud
- Enfermedades y problemas de salud
- Vacunaciones
- Prestaciones y ayudas
- Derechos y deberes
- Seguridad alimentaria
- Sanidad ambiental



Más cerca de la sanidad que queremos



Normativa

» Lista de espera



Ficheros disponibles

- Real Decreto 605/2003 de 23 de Mayo
- Decreto 68/2008 de Garantía de demora

Información de interés ▼

Biblioteca virtual

Hospitales Castilla y León

Registro de instrucciones previas



Buscador de recursos sanitarios

Ofertas, concursos y traslados

Servicios en línea

Actualidad informativa

Inicio Mapa Web Contacto Favoritos Acceso privado Foros de discusión Búsqueda Avanzada Buscar

Junta de Castilla y León
portal de **SALUD**
Castilla y León
Más cerca de la sanidad que queremos

[Ciudadano](#)
[Profesional](#)
[Institución](#)
[Empresas](#)
Ciudadano

[Servicios en línea](#)
[Buscador de Recursos Sanitarios](#)
[El portal en tu móvil](#)
[Urgencias y emergencias](#)
Lista de Espera
[» Normativa](#)
[» Definiciones](#)
[» Lista de Espera Quirúrgica](#)
[» Informe situación](#)

[Farmacia y medicamentos](#)
[Donaciones y trasplantes](#)
[Asistencia sanitaria](#)
[Protege tu salud](#)
[Enfermedades y problemas de salud](#)
[Vacunaciones](#)
[Prestaciones y ayudas](#)
[Derechos y deberes](#)
[Seguridad alimentaria](#)
[Sanidad ambiental](#)

Definiciones

1. Número de pacientes en espera estructural
 Pacientes cuya espera es atribuible a la organización y recursos disponibles.
2. Tiempo medio de espera estructural de los pacientes pendientes de intervención quirúrgica
 Tiempo promedio, expresado en días, que llevan esperando los pacientes, en espera estructural pendientes de intervención, desde la fecha de entrada en el registro (fecha de prescripción de la intervención) hasta la fecha final del período de estudio.

$$\frac{\Sigma(\text{Fecha final período de estudio} - \text{fecha de entrada en registro})}{\text{N}^\circ \text{ total de pacientes en espera estructural}}$$
3. Número de pacientes en espera estructural por tramos de espera
 Número de pacientes pendientes de intervención (en espera estructural), en cada uno de los tramos de tiempo de espera definidos:
 3.1.- <= 90 días: Número de pacientes pendientes de intervención cuya espera es menor que 90 días
 3.2.- 91-180 días: Número de pacientes pendientes de intervención cuya espera se encuentra situada entre los 91 y 180 días
 3.3.- 181-365 días: Número de pacientes pendientes de intervención cuya espera se encuentra situada entre los 91 y 180 días
 3.4.- > 365 días: Número de pacientes pendientes de intervención cuya espera supera los 365 días

Información de interés
[Biblioteca virtual](#)
[Hospitales Castilla y León](#)
[Registro de instrucciones previas](#)

[Buscador de recursos sanitarios](#)
[Ofertas, concursos y traslados](#)
[Servicios en línea](#)
[Actualidad informativa](#)

Acceso rápido subportales: CIUDADANOS PROFESIONALES INSTITUCIÓN EMPRESAS

- Ciudadano
- Profesional
- Institución
- Empresas
- Ciudadano**



- Servicios en línea
- Buscador de Recursos Sanitarios
- El portal en tu móvil
- Urgencias y emergencias
- Lista de Espera**
 - Normativa
 - Definiciones
 - Lista de Espera Quirúrgica**
 - Informe situación
- Farmacia y medicamentos
- Donaciones y trasplantes
- Asistencia sanitaria
- Protege tu salud
- Enfermedades y problemas de salud
- Vacunaciones
- Prestaciones y ayudas
- Derechos y deberes
- Seguridad alimentaria
- Sanidad ambiental
- Sanidad ambiental

Lista de Espera Quirúrgica

Lista de espera



15 procesos de mayor frecuencia en Lista de Espera Quirúrgica (LEO).

En este apartado usted podrá consultar la Lista de Espera Quirúrgica (LEO) de nuestra comunidad, pudiendo acotar los resultados según el trimestre, año, especialidad y hospital.

Además a la hora de mostrar los resultados de su búsqueda puede elegir si prefiere que se muestren por "Especialidad" o por "Hospital". Por defecto se mostrarán todos los resultados.

Reñe el siguiente formulario para acceder a la información:

Trimestre

Año

Especialidad

Hospital

Mostrar por: Especialidades Hospitales

- Información de interés
- Biblioteca virtual**
- Hospitales Castilla y León**
- Registro de instrucciones previas**
- Emergencias Sanitarias**
- Buscador de recursos sanitarios**
- Ofertas, concursos y traslados**
- Servicios en línea**
- Actualidad informativa**

Acceso rápido subportales: CIUDADANOS PROFESIONALES INSTITUCIÓN EMPRESAS

-  Ciudadano
-  Profesional
-  Institución
-  Empresas
-  Ciudadano

- [Servicios en línea](#)
- [Buscador de Recursos Sanitarios](#)
- [El portal en tu móvil](#)
- [Urgencias y emergencias](#)

- Lista de Espera**
- [» Normativa](#)
- [» Definiciones](#)
- [» Lista de Espera Quirúrgica](#)
- [» Informe situación](#)

- [Farmacia y medicamentos](#)
- [Donaciones y trasplantes](#)
- [Asistencia sanitaria](#)
- [Protege tu salud](#)
- [Enfermedades y problemas de salud](#)
- [Vacunaciones](#)
- [Prestaciones y ayudas](#)
- [Derechos y deberes](#)
- [Seguridad alimentaria](#)
- [Sanidad ambiental](#)
- [Seguridad alimentaria](#)
- [Sanidad ambiental](#)



Lista de Espera Quirúrgica

» Lista de espera »»

Resultados de la búsqueda.


Pacientes en espera quirúrgica estructural por HOSPITALES. Castilla y León.

Hospitales	0-90 días	91-180 días	181-365 días	>365 días	TOTAL	Tiempo medio de espera
COMPLEJO ASISTENCIAL DE ÁVILA	0	0	0	0	0	0
COMPLEJO ASISTENCIAL DE BURGOS	0	0	0	0	0	0
HOSPITAL SAN TIAGO APÓSTOL	0	0	0	0	0	0
HOSPITAL SANTOS REYES	0	0	0	0	0	0
HOSPITAL DEL BIERZO	0	0	0	0	0	0
COMPLEJO ASISTENCIAL DE LEÓN	0	0	0	0	0	0
COMPLEJO ASISTENCIAL DE PALENCIA	0	0	0	0	0	0
COMPLEJO ASISTENCIAL DE SALAMANCA	0	0	0	0	0	0
COMPLEJO ASISTENCIAL DE SEGOVIA	0	0	0	0	0	0
COMPLEJO ASISTENCIAL DE SORIA	0	0	0	0	0	0
HOSPITAL UNIVERSITARIO DE L RÍO HORTEGA	0	0	0	0	0	0
HOSPITAL COMARCAL DE MEDINA DEL CAMPO	0	0	0	0	0	0
HOSPITAL CLÍNICO UNIVERSITARIO DE VALLADOLID	0	0	0	0	0	0
COMPLEJO ASISTENCIAL DE ZAMORA	0	0	0	0	0	0

[Volver a Buscar](#)


Acceso rápido subportales: CIUDADANOS PROFESIONALES INSTITUCIÓN EMPRESAS

- Información de interés ▾
- [Biblioteca virtual](#)
- [Hospitales Castilla y León](#)
- [Registro de instrucciones previas](#)
-  [EMERGENCIAS EMERGENCIAS SANITARIAS](#)
- [Buscador de recursos sanitarios](#)
- [Ofertas, concursos y traslados](#)
- [Servicios en línea](#)
- [Actualidad informativa](#)

-  Ciudadano
-  Profesional
-  Institución
-  Empresas



Más cerca de la sanidad que queremos



Ciudadano

- Servicios en línea
- Buscador de Recursos Sanitarios
- El portal en tu móvil
- Urgencias y emergencias

Lista de Espera

- » Normativa
- » Definiciones
- » Lista de Espera Quirúrgica
- » Informe situación

- Farmacia y medicamentos
- Donaciones y trasplantes
- Asistencia sanitaria
- Protege tu salud
- Enfermedades y problemas de salud
- Vacunaciones
- Prestaciones y ayudas
- Derechos y deberes
- Seguridad alimentaria
- Sanidad ambiental
- Seguridad alimentaria
- Sanidad ambiental

Lista de Espera Quirúrgica

» Lista de espera »»











Resultados de la búsqueda.

Pacientes en espera quirúrgica estructural por ESPECIALIDADES. Castilla y León.

Especialidades	0-90 días	91-180 días	181-365 días	>365 días	TOTAL	Tiempo medio de espera
ANGIOLOGÍA/CIR. VASCULAR	0	0	0	0	0	0
CIRUGÍA CARDIACA	0	0	0	0	0	0
CIRUGÍA GENERAL Y DE DIGESTIVO	0	0	0	0	0	0
CIRUGÍA MAXILOFACIAL	0	0	0	0	0	0
CIRUGÍA PEDIÁTRICA	0	0	0	0	0	0
CIRUGÍA PLÁSTICA	0	0	0	0	0	0
CIRUGÍA TORÁCICA	0	0	0	0	0	0
DERMATOLOGÍA	0	0	0	0	0	0
GINECOLOGÍA	0	0	0	0	0	0
NEUROCIRUGÍA	0	0	0	0	0	0
OFALMOLOGÍA	0	0	0	0	0	0
OTORRINOLARINGOLOGÍA	0	0	0	0	0	0
TRAUMATOLOGÍA	0	0	0	0	0	0
UROLOGÍA	0	0	0	0	0	0

Volver a Buscar

Información de interés

-  Biblioteca virtual
-  Hospitales Castilla y León
-  Registro de instrucciones previas
-  EMERGENCIAS EMERGENCIAS SANITARIAS
-  Buscador de recursos sanitarios
-  Ofertas, concursos y traslados
-  Servicios en línea
-  Actualidad informativa

Acceso rápido subportales: CIUDADANOS PROFESIONALES INSTITUCIÓN EMPRESAS

Inicio Mapa Web Contacto Favoritos Acceso privado Foros de discusión Búsqueda Avanzada Buscar

Ciudadano
Profesional
Institución
Empresas

Ciudadano

Servicios en línea
Buscador de Recursos Sanitarios
El portal en tu móvil
Urgencias y emergencias

Lista de Espera

» Normativa
» Definiciones
» Lista de Espera Quirúrgica
» Informe situación

Farmacia y medicamentos
Donaciones y trasplantes
Asistencia sanitaria
Protege tu salud
Enfermedades y problemas de salud
Vacunaciones
Prestaciones y ayudas
Derechos y deberes
Seguridad alimentaria
Sanidad ambiental
seguridad alimentaria
Sanidad ambiental



portal de **SALUD**
Castilla y León

Más cerca de la sanidad que queremos

Lista de Espera Quirúrgica



Resultados de la búsqueda.

Pacientes en espera quirúrgica estructural por HOSPITALES. Castilla y León.

Complejo Asistencial de Burgos Volver a Buscar

Especialidades	0-90 días	91-180 días	181-365 días	>365 días	TOTAL	Tiempo medio de espera
CIRUGÍA GENERAL	0	0	0	0	0	0
GINECOLOGÍA	0	0	0	0	0	0
OFTALMOLOGÍA	0	0	0	0	0	0
TRAUMATOLOGÍA	0	0	0	0	0	0
UROLOGÍA	0	0	0	0	0	0
TOTAL	0	0	0	0	0	0

Complejo Asistencial de Ávila Volver a Buscar

Especialidades	0-90 días	91-180 días	181-365 días	>365 días	TOTAL	Tiempo medio de espera
CIRUGÍA GENERAL	0	0	0	0	0	0
GINECOLOGÍA	0	0	0	0	0	0
OFTALMOLOGÍA	0	0	0	0	0	0
TRAUMATOLOGÍA	0	0	0	0	0	0
UROLOGÍA	0	0	0	0	0	0
TOTAL	0	0	0	0	0	0

Acceso rápido subportales: CIUDADANOS PROFESIONALES INSTITUCIÓN EMPRESAS

Información de interés

Biblioteca virtual

Hospitales Castilla y León

Registro de instrucciones previas

EMERGENCIAS EMERGENCIAS SANITARIAS

Buscador de recursos sanitarios

Ofertas, concursos y traslados

Servicios en línea

Actualidad informativa

Inicio Mapa Web Contacto Favoritos Acceso privado Foros de discusión Búsqueda Avanzada Buscar

Ciudadano Profesional Institución Empresas

Ciudadano

Servicios en línea
 Buscador de Recursos Sanitarios
 El portal en tu móvil
 Urgencias y emergencias

Lista de Espera

» Normativa
 » Definiciones
 » Lista de Espera Quirúrgica
 » Informe situación

Farmacia y medicamentos
 Donaciones y trasplantes
 Asistencia sanitaria
 Protege tu salud
 Enfermedades y problemas de salud
 Vacunaciones
 Prestaciones y ayudas
 Derechos y deberes
 Seguridad alimentaria
 Sanidad ambiental
 Seguridad alimentaria
 Sanidad ambiental

Junta de Castilla y León
portal de SALUD
 Castilla y León
Más cerca de la sanidad que queremos

Lista de Espera Quirúrgica

» Lista de espera

Resultados de la búsqueda.

Los 15 procesos de mayor frecuencia en L. E. Q.

Procesos	nº casos	%
TOTAL	0	0
CATARATA	0	0
HERNIA ¹	0	0
OSTEOARTROSIS ²	0	0
TRASTORNOS DE RODILLA ³	0	0
POLIPOS Y LEIOMIOMAS UTERINOS	0	0
TRASTORNO DE COLUMNA VERTEBRAL ⁴	0	0
DEFORMIDAD DE DEDO DEL PIE	0	0
TUNEL CARPIANO ⁵	0	0
COLELITIASIS	0	0
DEDO EN GATILLO Y OTRAS SINOVITIS	0	0
HIPERPLASIA DE PROSTATA	0	0
AMIGDALAS Y ADENOIDES	0	0
PROLAPSO GENITAL	0	0
VARICES	0	0
ENFERMEDADES BENIGNAS DE PIEL ⁶	0	0

¹ Hernias de la cavidad abdominal
² Todas las localizaciones
³ Menis copas y trastornos de ligamentos
⁴ Trastornos de columna excepto desviaciones
⁵ Tunnel carpiano y otros atrapamientos de nervios de miembro superior
⁶ Lipomas y quistes sebáceos

Volver a Buscar

Acceso rápido subportales: CIUDADANOS PROFESIONALES INSTITUCIÓN EMPRESAS

Información de interés

Biblioteca virtual

Hospitales Castilla y León

Registro de instrucciones previas

EMERGENCIAS EMERGENCIAS SANITARIAS

Buscador de recursos sanitarios

Ofertas, concursos y traslados

Servicios en línea

Actualidad informativa


- Ciudadano
- Profesional
- Institución
- Empresas
- Ciudadano**

- Servicios en línea
- Buscador de Recursos Sanitarios
- El portal en tu móvil
- Urgencias y emergencias
- Lista de Espera**
 - » Normativa
 - » Definiciones
 - » Lista de Espera Quirúrgica
 - » Informe situación
- Farmacia y medicamentos
- Donaciones y trasplantes
- Asistencia sanitaria
- Protege tu salud
- Enfermedades y problemas de salud
- Vacunaciones
- Prestaciones y ayudas
- Derechos y deberes
- Seguridad alimentaria
- Sanidad ambiental
- seguridad alimentaria
- Sanidad ambiental



portal de SALUD Castilla y León

Más cerca de la sanidad que queremos



Informe situación

» Lista de espera »»



Informe de la situación de las listas de espera

Ficheros disponibles

Informe situación (160 KB)

Información de interés ▾

Biblioteca virtual

Hospitales Castilla y León

Registro de instrucciones previas

EMERGENCIAS EMERGENCIAS SANITARIAS

Buscador de recursos sanitarios

Ofertas, concursos y traslados

Servicios en línea

Actualidad informativa

Acceso rápido subportales: CIUDADANOS PROFESIONALES INSTITUCIÓN EMPRESAS



Junta de Castilla y León

Consejería de Sanidad

Aviso legal

Mapa Web

Acceso privado



BALANCE LISTAS DE **ESPERA 2008**

LISTA DE ESPERA QUIRÚRGICA

RESUMEN CASTILLA Y LEÓN

	AÑO 2007	AÑO 2008	% VARIACIÓN
LISTA DE ESPERA QUIRÚRGICA	22.776	23.030	1,12%
TASA DE DEMANDA ANUAL	50,68	51,55	1,72%
DEMORA MEDIA	57	65	14,04%

LA DEMORA ESTÁ POR DEBAJO DE LA MEDIA NACIONAL (68 DÍAS)

LISTA DE ESPERA QUIRÚRGICA POR ESPECIALIDADES

ESPECIALIDADES	Total L.E.Q.	ESPECIALIDADES	Total L.E.Q.
Angiología / Cirugía Vascolar	286	Dermatología	357
Cirugía Cardíaca	36	Ginecología	1.990
Cirugía General y Digestivo	3.593	Neurocirugía	243
Cirugía Maxilofacial	251	Oftalmología	5.313
Cirugía Pediátrica	149	Otorrinolaringología	1.798
Cirugía Plástica	963	Traumatología	5.865
Cirugía Torácica	60	Urología	2.112

TOTAL

23.030

PROCESOS DE MAYOR FRECUENCIA EN L. E. QUIRÚRGICA

15 PROCESIS DE MAYOR FRECUENCIA EN L.E. QUIRÚRGICA

CATARATA	4.213	18,29%
HERNIA	1.530	6,64%
OSTEOARTROSIS	1.275	5,54%
TRASTORNOS DE RODILLA	688	2,99%
POLIPOS Y LEIOMIOMAS UTERINOS	636	2,76%
TRASTORNO DE COLUMNA VERTEBRAL	636	2,76%
DEFORMIDAD DEDO DEL PIE	631	2,74%
TUNEL CARPIANO	606	2,63%
COLELITIASIS	493	2,14%
DEDO EN GATILLO Y OTRAS SINOVITIS	466	2,02%
HIPERPLASIA DE PROSTATA	461	2,00%
AMIGDALAS Y ADENOIDES	452	1,96%
PROLAPSO GENITAL	439	1,91%
VARICES	377	1,64%
ENFERMEDADES BENIGNAS DE PIEL	318	1,38%
Total 15 procesos	13.221	57,41%

LISTA DE ESPERA

CONSULTAS EXTERNAS

RESUMEN CASTILLA Y LEÓN

	AÑO 2007	AÑO 2008	VARIACIÓN %
LE CONSULTAS	45.806	41.173	-10,11%
TASA DE DEMANDA ANUAL	576,16	565,83	-1,79%
ESPERA MEDIA	24	24	0%

RESUMEN CASTILLA Y LEÓN ONCOLOGÍA

	AÑO 2007	AÑO 2008	VARIACIÓN %
LE CONSULTAS ONCOLOGIA	50	20	-60,00%
ESPERA MEDIA	4	4	0,00%
ACTIVIDAD PRIMERAS CONSULTAS	7.958	8.129	2,15%

LISTA DE ESPERA

PRUEBAS DIAGNÓSTICAS

RESUMEN CASTILLA Y LEÓN

	AÑO 2007	AÑO 2008	VARIACIÓN %
LE PRUEBAS DIAGNÓSTICAS	8.497	6.795	-20,03%
TASA DE DEMANDA ANUAL	113,71	117,53	3,36%
ESPERA MEDIA	12	8	-33,33%

CONCLUSIONES

TASA DE DEMANDA ANUAL POR MIL HABITANTES

	2007	2008	VARIACIÓN
CIRUGÍA	50,68	51,55	1,72%
PRIMERAS CONSULTAS	576,16	565,83	-1,79%
PRUEBAS	113,71	117,53	3,36%

LISTA DE ESPERA - ACTIVIDAD GLOBAL

	2007		2008	
	LE GLOBAL	ACTIVIDAD GLOBAL	LE GLOBAL	ACTIVIDAD GLOBAL
ÁVILA	1.721	125.039	1.697	136.352
BURGOS	22.439	275.114	21.713	288.567
LEÓN	20.600	422.563	19.771	441.634
PALENCIA	4.587	142.434	3.601	147.449
SALAMANCA	10.825	260.666	8.439	261.815
SEGOVIA	3.095	92.477	2.964	108.169
SORIA	2.349	72.803	2.331	75.931
VALLADOLID	8.557	428.664	7.765	453.784
ZAMORA	2.906	154.180	2.717	162.116
Total	77.079	1.973.940	70.998	2.075.817

LISTA DE ESPERA

	2007	2008	VARIACIÓN	
L.E. QUIRÚRGICA	22.776	23.030	1,12%	
L.E. PRIMERAS CONSULTAS	45.806	41.173	-10,11%	
L.E. PRUEBAS	8.497	6.795	-20,03%	
			VARIACIÓN	
L.E. TOTAL	77.079	70.998	-6.081	-7,89%

➤ **Disminución del 7,89%** en la lista de espera total.
(De 77.079 a 70.998 pacientes)

➤ **Aumento de la tasa de demanda** para intervenciones quirúrgicas y pruebas diagnósticas.

➤ En 2008 se ha realizado un esfuerzo para **reducir** la lista de espera en **consultas (-10,11%)** y en **pruebas diagnósticas (-20,03%)**

➤ Se ha **incrementado** la actividad total en **5,16%**.