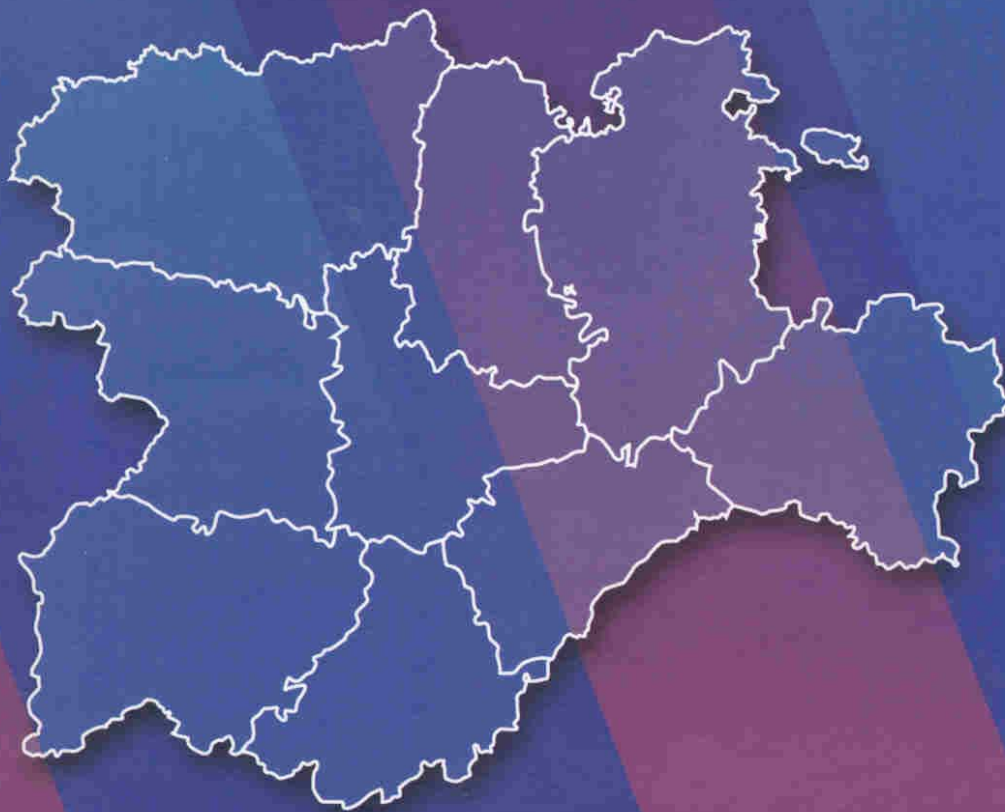


**ESTADÍSTICA  
DE  
MORTALIDAD  
EN  
CASTILLA Y LEÓN  
1999**



**Junta de  
Castilla y León**

**MORTALIDAD  
EN CASTILLA Y LEÓN  
1999**

JUNTA DE CASTILLA Y LEÓN  
Consejería de Sanidad

© JUNTA DE CASTILLA Y LEÓN  
Consejería de Sanidad  
Observatorio de Salud Pública  
Servicio de Estadística

*Depósito Legal:*  
ZA - 92 - 2003

*Imprime:*  
DE LA IGLESIA IMPRESORES

La Consejería de Sanidad y Bienestar Social es consciente de la importancia que tienen los sistemas de información para disponer de un conocimiento, lo más exacto y preciso posible, acerca del estado de salud de una población. Las estadísticas sanitarias de mortalidad son una de las más significativas fuentes de información caracterizadas por la precisión y validez de los datos que recogen así como por permitir la comparación entre distintos grupos de población gracias a la unificación y universalidad de la codificación de las causas de muerte. Los análisis de mortalidad se convierten así en una pieza fundamental en el área de información sanitaria, de inexcusable utilización en las actividades de planificación y gestión de los recursos sanitarios.

La información sobre mortalidad que se presenta en este libro corresponde al año 1999. Con ella la Consejería de Sanidad y Bienestar y Social inicia la publicación de las estadísticas sanitarias básicas de mortalidad en Castilla y León a partir de la implantación, como base del registro y codificación de las causas de muerte, de la 10.<sup>a</sup> revisión de la Clasificación Internacional de Enfermedades (CIE-10). Con estos informes la Consejería quiere poner a disposición de planificadores, investigadores y otros profesionales que trabajan en el ámbito de la salud una información básica para sus actividades.

En este informe se presentan datos absolutos, tasas brutas y ajustadas así como información sobre la esperanza de vida y los años de vida potencialmente perdidos en Castilla y León, correspondientes a 1999.

Es necesario recordar que la consecución de estos datos se basa en la información recogida en el boletín estadístico de defunción y otros documentos oficiales que cumplimentan los facultativos. Por ello, es imprescindible aprovechar la presentación de esta publicación para agradecer a los médicos certificadores y a todas las instituciones implicadas el trabajo previo a la elaboración de estas estadísticas sanitarias de mortalidad.

Por otra parte, no quiero pasar por alto el compromiso de la Consejería en las actividades de mejora de la calidad de la certificación y codificación que, junto a una correcta cumplimentación de los documentos, aportarán, sin duda, validez y fiabilidad a las estadísticas de mortalidad de nuestra Comunidad Autónoma.

César Antón Beltrán  
*Consejero de Sanidad*

PRESENTACIÓN .....	5
ÍNDICE.....	7
INTRODUCCIÓN.....	9
Evolución histórica.....	11
La Clasificación internacional de enfermedades 10. <sup>a</sup> revisión.....	12
El registro de mortalidad en Castilla y León .....	12
Metodología y definiciones.....	14
Estadísticas básicas de mortalidad en Castilla y León. 1999.....	16
Tasas de mortalidad proporcional .....	16
Años de vida potencialmente perdidos .....	26
Esperanza de vida .....	29
Mortalidad infantil .....	31
<b>MORTALIDAD</b>	
<b>Castilla y León</b>	
Mortalidad por grandes grupos de causas. Defunciones.....	34
Mortalidad por grandes grupos de causas. Tasas * 100.000 habitantes .....	36
Mortalidad específica. Defunciones .....	38
Mortalidad específica. Tasas * 100.000 habitantes .....	48
<b>Ávila</b>	
Mortalidad por grandes grupos de causas. Defunciones.....	58
Mortalidad por grandes grupos de causas. Tasas * 100.000 habitantes .....	60
Mortalidad específica. Defunciones .....	62
Mortalidad específica. Tasas * 100.000 habitantes .....	72
<b>Burgos</b>	
Mortalidad por grandes grupos de causas. Defunciones.....	82
Mortalidad por grandes grupos de causas. Tasas * 100.000 habitantes .....	84
Mortalidad específica. Defunciones .....	86
Mortalidad específica. Tasas * 100.000 habitantes .....	96
<b>León</b>	
Mortalidad por grandes grupos de causas. Defunciones.....	106
Mortalidad por grandes grupos de causas. Tasas * 100.000 habitantes .....	108
Mortalidad específica. Defunciones .....	110
Mortalidad específica. Tasas * 100.000 habitantes .....	120
<b>Palencia</b>	
Mortalidad por grandes grupos de causas. Defunciones.....	130
Mortalidad por grandes grupos de causas. Tasas * 100.000 habitantes .....	132
Mortalidad específica. Defunciones .....	134
Mortalidad específica. Tasas * 100.000 habitantes .....	144
<b>Salamanca</b>	
Mortalidad por grandes grupos de causas. Defunciones.....	154
Mortalidad por grandes grupos de causas. Tasas * 100.000 habitante .....	156
Mortalidad específica. Defunciones .....	158
Mortalidad específica. Tasas * 100.000 habitantes .....	168
<b>Segovia</b>	
Mortalidad por grandes grupos de causas. Defunciones.....	178
Mortalidad por grandes grupos de causas. Tasas * 100.000 habitantes. ....	180
Mortalidad específica. Defunciones .....	182
Mortalidad específica. Tasas * 100.000 habitantes .....	192

## ÍNDICE

### Soria

Mortalidad por grandes grupos de causas. Defunciones .....	202
Mortalidad por grandes grupos de causas. Tasas * 100.000 habitantes .....	204
Mortalidad específica. Defunciones .....	206
Mortalidad específica. Tasas * 100.000 habitantes .....	216

### Valladolid

Mortalidad por grandes grupos de causas. Defunciones .....	226
Mortalidad por grandes grupos de causas. Tasas * 100.000 habitantes .....	228
Mortalidad específica. Defunciones .....	230
Mortalidad específica. Tasas * 100.000 habitantes .....	240

### Zamora

Mortalidad por grandes grupos de causas. Defunciones .....	250
Mortalidad por grandes grupos de causas. Tasas * 100.000 habitantes .....	252
Mortalidad específica. Defunciones .....	254
Mortalidad específica. Tasas * 100.000 habitantes .....	264

### Área sanitaria de León

Mortalidad por grandes grupos de causas. Defunciones .....	274
Mortalidad por grandes grupos de causas. Tasas * 100.000 habitantes .....	276
Mortalidad específica. Defunciones .....	278
Mortalidad específica. Tasas * 100.000 habitantes .....	288

### Área sanitaria de Ponferrada

Mortalidad por grandes grupos de causas. Defunciones .....	298
Mortalidad por grandes grupos de causas. Tasas * 100.000 habitantes .....	300
Mortalidad específica. Defunciones .....	302
Mortalidad específica. Tasas * 100.000 habitantes .....	312

## ANEXO I - POBLACIÓN SEGÚN EDAD Y SEXO

Castilla y León .....	325
Ávila .....	325
Burgos .....	326
Palencia .....	326
León .....	327
Salamanca .....	327
Segovia .....	328
Soria .....	328
Valladolid .....	329
Zamora .....	329
Área sanitaria de León .....	330
Área sanitaria de Ponferrada .....	330

ANEXO II - LISTA REDUCIDA DE CAUSAS DE MUERTE. CIE-10. <sup>a</sup> REVISIÓN .....	331
------------------------------------------------------------------------------------	-----

## ANEXO III - DOCUMENTOS ADMINISTRATIVOS

Boletín estadístico de defunción .....	335
MNP. 52 .....	337
Boletín estadístico de parto .....	339

# **INTRODUCCIÓN**

---

Esta publicación recoge la información sobre estadísticas sanitarias básicas de mortalidad en Castilla y León referida al año 1999. Con ella la Consejería de Sanidad y Bienestar Social inicia una serie específica y periódica, con el fin de difundir la información básica de mortalidad, con finalidad sanitaria, en Castilla y León. La serie comienza con los datos correspondientes al año 1999 en el se implanta en el conjunto del Estado la codificación de las causas de defunción de acuerdo con los criterios recogidos en la CIE-10 (clasificación internacional de enfermedades y problemas relacionados con la salud 10.<sup>a</sup> revisión).

## EVOLUCIÓN HISTÓRICA DE LAS ESTADÍSTICAS DE LA CAUSAS DE DEFUNCIÓN

El estudio de las estadísticas de las enfermedades se inició en el siglo XVII con el tratado sobre las tablas de mortalidad en Londres que realizó John Graunt.

A comienzos del siglo XIX la clasificación más corriente de enfermedades era la de William Cullen (1710-1790) publicada en 1785 con el título de "Synopsis Nosologiae Methodicae".

En 1837 se crea la oficina del Registro General de Inglaterra y Gales, donde trabajaba el primer estadístico médico, William Farr (1807-1883), quien describió los principios que deben regir una clasificación estadística de enfermedades e insistió en la necesidad de adoptar una clasificación uniforme.

En 1853 tiene lugar el I<sup>er</sup> Congreso Internacional de Estadística en el que se reconoció la utilidad de una clasificación uniforme de causas de enfermedad y se encomendó a William Farr y a Marc d'Espine que preparasen una clasificación de causas de defunción aplicable a nivel internacional. En 1858 ambos presentaron listas independientes y el congreso adoptó una lista de 139 rúbricas que se revisó en 1864, siguiendo el modelo de Farr, y posteriormente en 1874, 1880 y 1886. El principio propuesto por W. Farr basado en la clasificación de las enfermedades según su localización anatómica se usa como base de la lista internacional de causas de defunción.

En 1891 el Instituto Internacional de Estadística encargó a un comité dirigido por Jacques Bertillon (1851-1922), la preparación de una clasificación de causas de defunción. En 1893 Bertillon presentó una clasificación que se regía por el principio de Farr, diferenciando entre las enfermedades generales y las que se localizaban en un órgano o sitio anatómico específico y que constaba de tres clasificaciones: a) una lista abreviada de 44 rúbricas, b) una lista de 99 rúbricas y c) una lista de 161 rúbricas. La clasificación fue aprobada de forma general y utilizada por diferentes países.

En 1899 Bertillon presentó los progresos de la clasificación e incluyó las propuestas realizadas por la *American Public Health Association (APHA)* entre las que se encontraba la revisión de la clasificación cada diez años.

En agosto de 1900 se convoca la 1.<sup>a</sup> Conferencia Internacional para la revisión de la lista de Bertillon o lista internacional de causas de defunción. Adoptándose una clasificación detallada de las causas de defunción que comprendía 179 grupos y una clasificación abreviada de 35 grupos. Hasta su muerte Bertillon continuó promoviendo el uso de la lista y dirigiendo las revisiones correspondientes, realizadas en 1900, 1910 y 1920.

En 1923 la Organización de Higiene de la Sociedad de Naciones nombró una comisión de expertos estadísticos para estudiar la clasificación de enfermedades y de causas de defunción y otros problemas en el área de las estadísticas médicas.

En 1928 se publica un estudio que recoge, detalladamente, la ampliación necesaria en las rúbricas de la lista internacional de causas de defunción de 1920, para su utilización en las estadísticas de morbilidad.

Las propuestas para la 4.<sup>a</sup> y 5.<sup>a</sup> revisión (1929 y 1938) fueron preparadas por una comisión mixta paritaria del Instituto Internacional de Estadística y de la Organización de la Sociedad de Naciones. La Conferencia de la 5.<sup>a</sup> revisión actualizó y aprobó tres listas: a) una lista detallada con 200 rúbricas, b) una lista intermedia con 87 rúbricas y c) una lista reducida con 44 rúbricas y diseñó asimismo una lista de causas de nacidos muertos.

En la Conferencia para la 6.<sup>a</sup> revisión (1948) se aprobó el modelo internacional de certificado médico de causa de defunción aceptándose la causa básica de defunción como causa principal para las tabulaciones, las reglas de selección de la causa básica y de las listas especiales para la tabulación de datos de morbilidad y mortalidad. Se recomendó también la cooperación internacional en el área de las estadísticas vitales y de



## INTRODUCCIÓN

salud y el establecimiento de comités nacionales para coordinar estas actividades y servir de enlace con la Organización Mundial de la Salud (OMS).

En las Conferencias de la 7.<sup>a</sup> y 8.<sup>a</sup> revisión (en 1955 y 1965 respectivamente) se efectuaron cambios esenciales y correcciones de errores manteniendo la estructura básica de la clasificación.

La Conferencia para la 9.<sup>a</sup> revisión mantuvo la estructura básica de la Clasificación, con mucho detalle adicional, en categorías de cuatro caracteres y algunos casos con subcategorías opcionales de cinco caracteres. Se ampliaron las definiciones y recomendaciones para las estadísticas de mortalidad perinatal recomendándose un certificado de mortalidad perinatal.

### LA CLASIFICACIÓN INTERNACIONAL DE ENFERMEDADES 10.<sup>a</sup> REVISIÓN (CIE-10)

Los trabajos de la 10.<sup>a</sup> revisión se iniciaron en 1983 planteándose la importancia de contener cambios importantes en su estructura y ser a la vez flexible y estable de forma que las revisiones pudieran realizarse en períodos superiores a los 10 años.

El primer cambio que presenta la CIE-10 respecto a la 9.<sup>a</sup> revisión es el título. La clasificación deja de llamarse: "Clasificación internacional de enfermedades y traumatismos" y pasa a titularse: "Clasificación estadística internacional de enfermedades y problemas relacionados con la salud" abarcando todas las patologías en categorías que se excluyen mutuamente. Hay categorías específicas, relevantes por su incidencia, gravedad o letalidad y además categorías generales constituidas por grupos de afecciones distintas y relacionadas entre sí y finalmente categorías residuales que recoge las patologías que no se incluyen en las categorías específicas.

La principal innovación en la CIE-10 es el uso de un sistema de codificación alfanumérico. La clasificación de las categorías está compuesta por tres caracteres, una letra seguida de dos números (E06 Tiroiditis). Cada categoría puede ser dividida hasta en diez subcategorías que se representan por un cuarto carácter (numérico) que se coloca a continuación de un punto decimal (E06.3 Tiroiditis autoinmune). Este sistema de clasificación permite aumentar considerablemente el tamaño de la base de codificación.

### EL REGISTRO DE MORTALIDAD EN CASTILLA Y LEÓN

En la resolución de 15 de febrero de 1996, del Instituto Nacional de Estadística se recoge el convenio entre este organismo y la Consejería de Economía y Hacienda de la Junta de Castilla y León para la realización de la estadística del Movimiento Natural de la Población y Defunciones según causa de muerte. A su vez la orden de 13 de marzo de 1996, de la Consejería de Presidencia y Administración Territorial regula la codificación y tratamiento estadístico del Movimiento Natural de la Población y en ella se recoge la colaboración de la Consejería de Sanidad y Bienestar Social en la realización de las estadísticas del Movimiento Natural de la Población y Defunciones según causa de muerte realizando entre otras actividades la elaboración y publicación de estadísticas específicamente sanitarias y epidemiológicas.

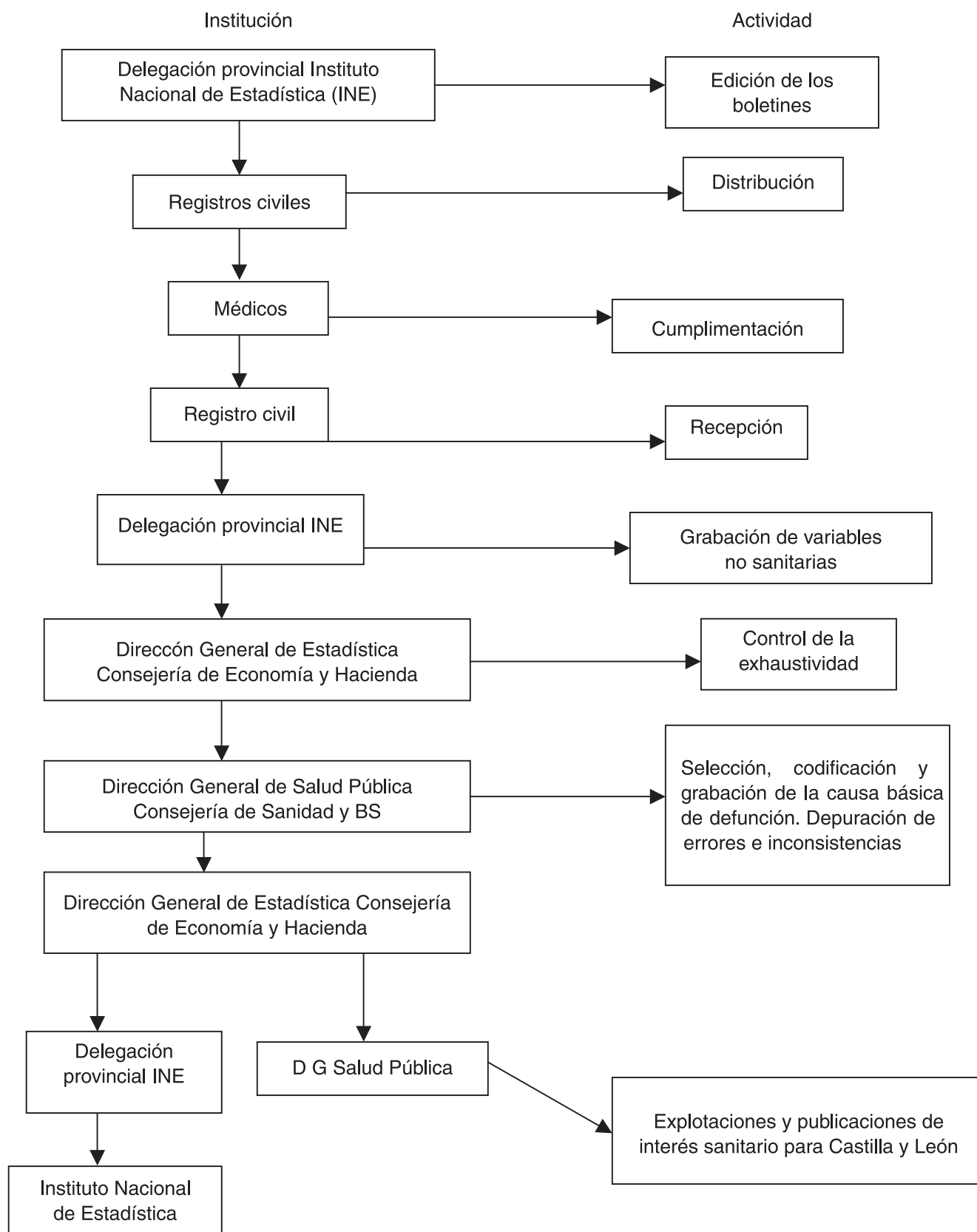
Toda la información referente a la mortalidad se obtiene a partir de diferentes documentos administrativos: a) los boletines estadísticos de defunción que recogen la información de interés para la elaboración de las estadísticas de mortalidad, según causa de muerte, de las personas mayores de 24 horas de vida, b) el boletín estadístico de partos, nacimientos y abortos que recoge la información referente a los menores de 24 horas de vida y c) el MNP-52 en el que se recoge información que complementa las estadísticas de defunción por causas externas.

La causa básica de defunción se obtiene, a partir de 1999, al aplicar las reglas para la codificación y selección recogidas en la CIE-10.

En el registro de mortalidades se incluyen los fallecidos residentes en Castilla y León y los muertos en otras Comunidades Autónomas residentes en Castilla y León. Así mismo, se excluyen del registro los fallecidos residentes en otras comunidades.

El circuito de los boletines estadísticos de defunción y las actividades que se realizan puede verse en la figura siguiente:

## CIRCUITO DE LOS BOLETINES ESTADÍSTICOS DE DEFUNCIÓN (BED) EN CASTILLA Y LEÓN



### METODOLOGÍA Y DEFINICIONES

En esta publicación se recogen las defunciones de residentes en Castilla y León durante 1999. Se entiende por **defunción** el fallecimiento de cualquier nacido vivo independientemente del tiempo transcurrido desde el nacimiento.

Como queda referido la **fuentes de información** para las estadísticas sanitarias de mortalidad procede de los boletines estadísticos de defunción y en su caso de los boletines estadísticos de partos que recogen los fallecidos menores de 24 horas y del MNP-52.

La información que se presenta en esta publicación corresponde al conjunto de Castilla y León y, de forma independiente, a cada una de las provincias de la Comunidad. En ambos casos los datos se presentan de forma conjunta para el total de la población y distribuidos según sexo y grupo de edad. Los grupos de edad utilizados se corresponden con: menores de un año, de 1 a 4 años, grupos quinquenales entre los 5 y los 84 años y 85 y más años.

En lo que se refiere a las áreas sanitarias hay que indicar que Castilla y León está dividida en 11 áreas sanitarias: Ávila, Burgos, Palencia, León, Ponferrada, Salamanca, Segovia, Soria, Valladolid Este, Valladolid Oeste y Zamora. La publicación recoge los datos correspondientes a las áreas sanitarias de León y Ponferrada ya que se considera que las diferencias entre ambas áreas tienen interés epidemiológico y la definición geográfica de las mismas hace posible el estudio independiente de la mortalidad en ambas áreas. En el caso de Valladolid Este y Valladolid Oeste se entiende que las posibles diferencias entre áreas no ocasionan hechos de relevancia epidemiológica y al mismo tiempo la división del municipio de Valladolid entre las dos áreas hace menos factible el estudio independiente de la mortalidad en cada una de ellas. La distribución geográfica del resto de las áreas sanitarias se corresponde prácticamente con la distribución provincial.

Aunque la CIE-10 define 21 grandes grupos de causas, de forma general la causas de mortalidad se presentan agrupadas en 19 de ellos. En las tablas que recogen los casos y tasas provinciales los grupos VI (enfermedades del sistema nervioso), VII (enfermedades del ojo y sus anexos) y VIII (enfermedades del oído y de la apófisis mastoides) se presentan unificados como enfermedades del sistema nervioso y de los órganos de los sentidos. Es necesario indicar que durante 1999 no se produjo entre residentes en Castilla y León ningún fallecimiento por causas adscritas a los grupos VII y VIII. La defunción es debida a: síntomas, signos y hallazgos anormales clínicos y de laboratorio, pueden aparecer también reflejadas como no clasificadas en otra parte (NCOP).

La lista reducida recoge 102 epígrafes en los que se engloban todas las causas de mortalidad recogidas en la CIE-10.

La población de referencia utilizada para el estudio de mortalidad se corresponde con la revisión del Padrón municipal 1999 (INE) por grupos de edad y sexo, con las necesarias correcciones ocasionadas por las diferentes distribuciones de edad y sexo utilizadas en los ajustes de tasas.

**Mortalidad proporcional** - expresada en porcentaje, representa el peso relativo que cada causa o grupo de causas tiene en el global de la mortalidad.

**Tasa de mortalidad** - representa la mortalidad en la población estudiada y en el período de tiempo analizado. Las tasas se expresan por 1.000 o por 100.000 habitantes.

**Tasas de mortalidad específicas por grupos de edad o sexo** - representa la mortalidad en la población estudiada, según los grupos de edad o el sexo, en el período de tiempo analizado.

**Tasas de mortalidad estandarizada** - la estandarización de las tasas permite su comparación respecto a una población que se toma como referencia. En este trabajo la estandarización de las tasas de mortalidad por provincias se ha realizado por el método directo y la población de referencia utilizada ha sido la población de Castilla y León por sexo y edad. Revisión del padrón municipal 1999 (INE).

**Razón de mortalidad estandarizada (RME)** - La razón de mortalidad estandarizada indica el riesgo de mortalidad que tiene la población a estudio en relación a la población utilizada como referencia. La razón se expresa, en este caso, por 100.

**Años de vida potencialmente perdidos (AVPP)** - Este indicador aporta información sobre la mortalidad prematura en la población, muertes que en muchos casos podrían considerarse "evitables". Se han calculado los

Años de Vida Potencialmente Perdidos (AVPP) en las defunciones ocurridas entre las edades de 1 a 69 años, ambos inclusive.

Las tablas presentan el total de AVPP, el porcentaje que suponen por grupo considerado, la media de AVPP y su desviación típica y la tasa por 1.000 habitantes de 1 a 69 años.

Los AVPP se han calculado individuo a individuo para aquellas personas que murieron entre el año y los 70 años. Por ejemplo, una persona que muere a los 20 años contribuye con 50 años potenciales de vida perdidos.

**Esperanza de vida** - representa los años que se espera viva una persona a partir de las probabilidades de supervivencia estimadas para cada grupo de edad y se calcula a partir de las tasas de mortalidad específicas correspondientes al año de estudio. Las abreviaturas utilizadas en las tablas, tienen el siguiente significado:

**P(i)**: Población según el grupo de edad. Datos de la revisión del Padrón Municipal de 1999 publicados por el INE.

**D(i)**: Número de defunciones según el grupo de edad.

**M(i)**: Tasa de mortalidad según el grupo de edad (en tantos por 1).

**A(i)**: Fracción de años vividos. Se tomaron los valores fijos dados por Chiang (1972)<sup>1</sup>, que realizó un estudio sobre los posibles valores que podía adoptar A(i). Habitualmente los valores de A(0) son entre 0,1 y 0,2 y para el resto de años está alrededor de 0,5.

**Q(i)**: Probabilidad de morir en el intervalo.

$$Q(i) = \frac{n \cdot M(i)}{1 + (1 - A(i)) \cdot n \cdot M(i)}$$

donde n hace referencia a los años comprendidos en cada intervalo.

**I(i)**: Cohorte ficticia de personas vivas al inicio de cada intervalo.

$$I(0) = 100.000 \qquad I(i+1) = I(i) \cdot (1 - Q(i))$$

**d(i)**: Número de defunciones esperadas en la cohorte.

$$d(i) = I(i) \cdot Q(i)$$

**L(i)**: Número de años vividos en el intervalo por todos los miembros de la cohorte.

$$L(i) = n \cdot (I(i) - d(i)) + n \cdot A(i) \cdot d(i)$$

**T(i)**: Número total de años vividos por la cohorte más allá del intervalo.

**E(i)**: Esperanza de vida expresada en años para cada grupo de edad.

**Tasa de mortalidad infantil** - Expresa la mortalidad en los nacidos vivos menores de un año, en el período de tiempo analizado. Las tasas se expresan por 1.000 nacidos vivos.

$$E(i) = \frac{T(i)}{I(i)}$$

**Tasa de mortalidad neonatal** - Expresa la mortalidad en los nacidos vivos menores de 28 días, en el período de tiempo estudiado. Las tasas se expresan por 1.000 nacidos vivos.

**Tasa de mortalidad neonatal precoz** - Expresa la mortalidad en los nacidos vivos menores de 7 días, en el período de tiempo estudiado. Las tasas se expresan por 1.000 nacidos vivos.

**Tasa de mortalidad neonatal tardía** - Expresa la mortalidad en los nacidos vivos mayores de 7 días y menores de 28 días, en el período de tiempo estudiado. Las tasas se expresan por 1.000 nacidos vivos.

<sup>1</sup> Chiang, C.L. (1972). On constructing current life tables. *J. Am. Statist. Assoc.*, 67. 538-541.

## INTRODUCCIÓN

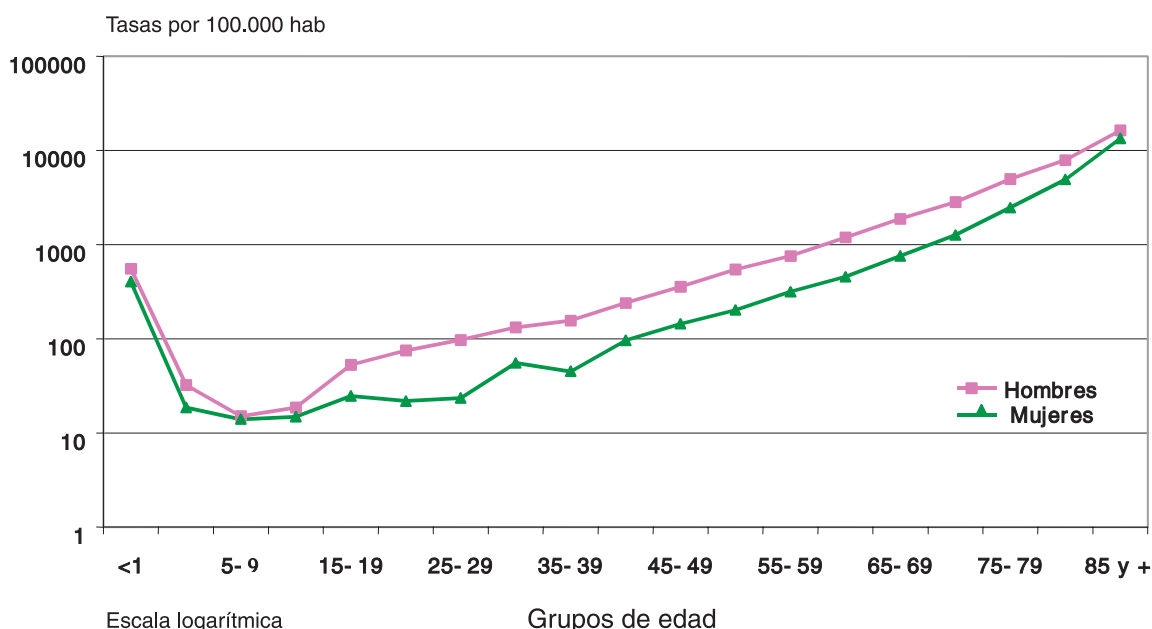
**Tasa de mortalidad postnatal** - Expresa la mortalidad en los nacidos vivos mayores de 28 días y menores de 1 año, en el período de tiempo estudiado. Las tasas se expresan por 1.000 nacidos vivos.

### ESTADÍSTICAS BÁSICAS DE MORTALIDAD. CASTILLA Y LEÓN. 1999

En 1999 fallecieron 26.382 residentes en Castilla y León, lo que representa una tasa global de mortalidad de 10,60 fallecidos por mil habitantes. El 53,49% de los fallecidos, 14.112, fueron hombres y representan una tasa de 11,50 por mil. Las 12.270 mujeres fallecidas, con una tasa equivalente a 9,73 por mil, representaron el 46,51% del total de fallecidos en 1999.

Por grupos de edad la mortalidad en menores de 14 años representa el 0,47% de toda la mortalidad. En contraposición las defunciones en los mayores de 65 años representa el 85,62% de la mortalidad global. El gráfico 1 representa las tasas por 100.000 habitantes según sexo y grupo de edad y en la tabla 1 se presentan las defunciones, la mortalidad proporcional y las tasas de mortalidad específica por grupos de edad y sexo.

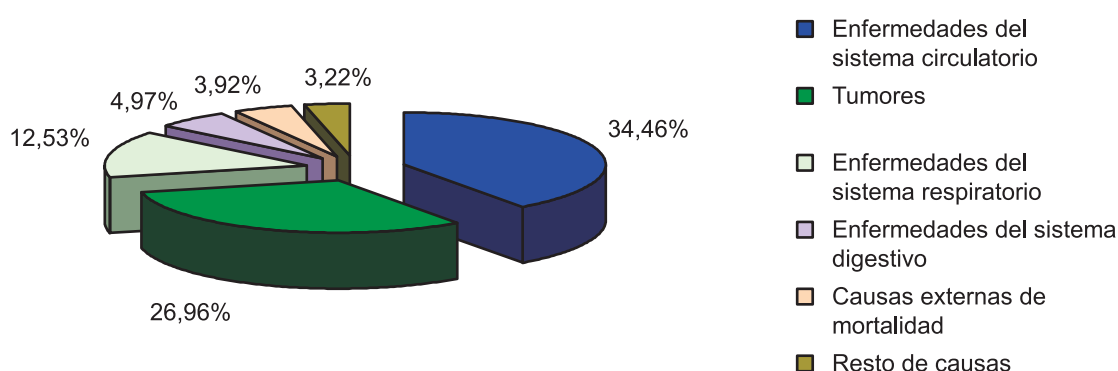
**Gráfico 1. Tasas de mortalidad según sexo y grupo de edad.**



### TASAS Y MORTALIDAD PROPORCIONAL

Las principales causas de muerte en este año fueron las enfermedades cardiovasculares, los tumores y las enfermedades respiratorias que representaron respectivamente el 34,46%, el 26,96% y el 12,53% de la mortalidad global. En la gráfico 2 se presentan las principales causas de muerte, según los grandes grupos de causas, en Castilla y León.

Gráfico 2. Principales causas de muerte. Castilla y León - 1999.



Las principales causas de mortalidad presentan variación en función del sexo. En hombres la principal causa de muerte son los tumores, que representan el 31,43% de los fallecimientos, seguida de las enfermedades del sistema circulatorio, que originan el 29,97% de las muertes. En mujeres la causa principal son las enfermedades del sistema circulatorio, que suponen el 39,63% de las defunciones, seguida de los tumores, que representan el 21,81% de la mortalidad. Las enfermedades del sistema respiratorio y del aparato digestivo son en ambos sexos la tercera y cuarta causa de mortalidad mientras que en quinto lugar destaca en los hombres la mortalidad por causas externas (5,21%) y en las mujeres las enfermedades endocrinas, nutricionales y metabólicas (4,16%). En la tabla 2 se presenta la mortalidad por grandes grupos de causas y sexo.

Tabla 1. Mortalidad específica por grupos de edad y sexo: Defunciones, porcentaje sobre el total de defunciones y tasas por 100.000 habitantes. Castilla y León. 1999

Años	TOTAL			HOMBRES			MUJERES		
	Defunciones	%	Tasas	Defunciones	%	Tasas	Defunciones	%	Tasas
<1	70	0,27	488,45	42	0,30	556,81	28	0,23	405,33
1 - 4	17	0,06	25,69	11	0,08	32,31	6	0,05	18,67
5 - 9	15	0,06	14,56	8	0,06	15,13	7	0,06	13,96
10 - 14	21	0,08	16,82	12	0,09	18,65	9	0,07	14,86
15 - 19	62	0,24	39,20	43	0,30	52,87	19	0,15	24,72
20 - 24	92	0,35	49,10	72	0,51	75,02	20	0,16	21,88
25 - 29	113	0,43	61,46	92	0,65	97,46	21	0,17	23,47
30 - 34	176	0,67	94,45	125	0,89	132,29	51	0,42	55,53
35 - 39	190	0,72	102,03	149	1,06	155,97	41	0,33	45,21
40 - 44	291	1,10	170,86	212	1,50	240,00	79	0,64	96,36
45 - 49	385	1,46	255,40	281	1,99	357,47	104	0,85	144,18
50 - 54	548	2,08	378,24	404	2,86	546,07	144	1,17	203,10
55 - 59	679	2,57	536,00	477	3,38	757,43	202	1,65	317,10
60 - 64	1.134	4,30	811,78	804	5,70	1.194,63	330	2,69	455,85
65 - 69	2.011	7,62	1.290,32	1.391	9,86	1.879,42	620	5,05	757,58
70 - 74	2.819	10,69	1.984,60	1.843	13,06	2.840,94	976	7,95	1.264,71
75 - 79	3.948	14,96	3.552,15	2.387	16,91	4.973,02	1.561	12,72	2.472,09
80 - 84	4.201	15,92	6.025,19	2.051	14,53	7.893,32	2.150	17,52	4.915,41
85 y más	9.610	36,43	14.427,48	3.708	26,28	16.330,49	5.902	48,10	13.443,27

## INTRODUCCIÓN

**Tabla 2. Mortalidad por grandes grupos de causas y sexo. Defunciones, porcentaje sobre el total de fallecimientos y tasas por 100.000 habitantes. Castilla y León. 1999**

	TOTAL			HOMBRES			MUJERES		
	Defunciones	%	Tasas	Defunciones	%	Tasas	Defunciones	%	Tasas
I Enf. infecciosas y parasitarias	411	1,56	16,52	243	1,72	19,80	168	1,37	13,32
II Tumores	7.112	26,96	285,84	4.436	31,43	361,49	2.676	21,81	212,23
III Enf. sangre y órganos hematopoyéticos	75	0,28	3,01	29	0,21	2,36	46	0,37	3,65
IV Enf endocrinas, nutricionales y metabólicas	849	3,22	34,12	339	2,40	27,62	510	4,16	40,45
V Trastornos mentales y del comportamiento	741	2,81	29,78	272	1,93	22,17	469	3,82	37,20
VI Enf. del sistema nervioso	676	2,56	27,17	331	2,35	26,97	345	2,81	27,36
VII Enf del ojo y sus anexos	—	—	—	—	—	—	—	—	—
VIII Enf del oído y de la apófisis mastoides	—	—	—	—	—	—	—	—	—
IX Enfermedades del sistema circulatorio	9.092	34,46	365,42	4.229	29,97	344,62	4.863	39,63	385,68
X Enfermedades del sistema respiratorio	3.306	12,53	132,87	1.954	13,85	159,23	1.352	11,02	107,22
XI Enfermedades del sistema digestivo	1.312	4,97	52,73	745	5,28	60,71	567	4,62	44,97
XII Enf. de la piel y del tejido subcutáneo	50	0,19	2,01	11	0,08	0,90	39	0,32	3,09
XIII Enf. del sist osteomuscular y del tej conjuntivo	317	1,20	12,74	109	0,77	8,88	208	1,70	16,50
XIV Enf. del sistema genitourinario	665	2,52	26,73	362	2,57	29,50	303	2,47	24,03
XV Embarazo, parto y puerperio	—	—	—	—	—	—	—	—	—
XVI Ciertas afecciones originadas en el período perinatal	37	0,14	1,49	20	0,14	1,63	17	0,14	1,35
XVII Malformaciones congénitas	55	0,21	2,21	33	0,23	2,69	22	0,18	1,74
XVIII No clasificadas en otra parte	649	2,46	26,08	264	1,87	21,51	385	3,14	30,53
XX Causas externas de mortalidad	1.035	3,92	41,60	735	5,21	59,89	300	2,44	23,79

Al desagregar los grandes grupos de causas de muerte en causas específicas (lista reducida) la principal causa de muerte en Castilla y León son las enfermedades cerebrovasculares, que suponen el 9,62% de todos los fallecimientos, seguida del infarto de miocardio y la insuficiencia cardíaca, que representan respectivamente el 6,55% y 5,71% de las defunciones. Al desagregar por sexos las enfermedades cerebrovasculares se mantienen como principal causa de muerte en ambos, aunque con diferente relevancia. En hombres suponen 7,79% de las muertes y en las mujeres el 11,73%. En las tablas siguientes se exponen las diez primeras causas específicas de muerte para el conjunto de Castilla y León y por sexos.

**Tabla 3. Primeras causas de mortalidad específica. Defunciones, porcentaje sobre el total de defunciones y tasas por 100.000 habitantes. Castilla y León 1999**

CAUSAS ESPECÍFICAS	DEFUNCIONES	%	TASAS
Enfermedades cerebrovasculares	2.538	9,62	102,01
Infarto agudo de miocardio	1.727	6,55	69,41
Insuficiencia cardíaca	1.507	5,71	60,57
Enfermedades crónicas de las vías respiratorias inferiores excepto asma	1.299	4,92	52,21
Otras enfermedades del corazón	1.234	4,68	49,60
Tumor maligno de la traquea, de los bronquios y del pulmón	1.104	4,18	44,37
Otras enfermedades del sistema respiratorio	964	3,65	38,75
Otras enfermedades isquémicas del corazón	950	3,60	38,18
Otras enfermedades del sistema digestivo	747	2,83	30,02
Tumor maligno de colon	732	2,77	29,42



**Tabla 4. Primeras causas de mortalidad específica. Defunciones, porcentaje sobre el total de defunciones y tasas por 100.000 habitantes. Castilla y León 1999. Hombres**

CAUSAS ESPECÍFICAS	DEFUNCIONES	%	TASAS
Enfermedades cerebrovasculares	1.099	7,79	89,56
Infarto agudo de miocardio	1.095	7,76	89,23
Tumor maligno de la tráquea, de los bronquios y del pulmón	992	7,03	80,84
Enfermedades crónicas de las vías respiratorias inferiores excepto asma	935	6,63	76,19
Otras enfermedades del corazón	556	3,94	45,31
Otras enfermedades del sistema respiratorio	530	3,76	43,19
Insuficiencia cardíaca	513	3,64	41,80
Otras enfermedades isquémicas del corazón	491	3,48	40,01
Tumor maligno de la próstata	469	3,32	38,22
Tumor maligno de colon	407	2,88	33,17

**Tabla 5. Primeras causas de mortalidad específica. Defunciones, porcentaje sobre el total de defunciones y tasas por 100.000 habitantes. Castilla y León 1999. Mujeres**

CAUSAS ESPECÍFICAS	DEFUNCIONES	%	TASAS
Enfermedades cerebrovasculares	1.439	11,73	114,12
Insuficiencia cardíaca	994	8,10	78,83
Otras enfermedades del corazón	678	5,53	53,77
Infarto agudo de miocardio	632	5,15	50,12
Otras enfermedades isquémicas del corazón	459	3,74	36,40
Trastornos mentales orgánicos senil y presenil	452	3,68	35,85
Otras enfermedades del sistema respiratorio	434	3,54	34,42
Diabetes mellitus	425	3,46	33,71
Tumor maligno de la mama	415	3,38	32,91
Otras enfermedades del sistema digestivo	374	3,05	29,66

Al estudiar la mortalidad según diferentes grupos de edad se advierte que, excepto en los menores de un año, los tumores representan una de las dos primeras causas de muerte en Castilla y León. En el grupo de edad de 1 a 14 años las causas externas, principalmente los accidentes de tráfico, son la primera causa de muerte. De 15 a 44 años las causas externas son también la primera causa de muerte aunque en este grupo de edad se observan diferencias entre hombres y mujeres. En estas la primera causa de muerte son los tumores: tumor maligno de mama, con una tasa de 4,40 por 100.000 habitantes y en los hombres los accidentes de tráfico con una tasa de 4,63 por 100.000 habitantes. Entre 45 y 64 años los tumores son la primera causa de muerte en ambos sexos, seguida de las enfermedades del sistema circulatorio. En hombres el tumor maligno de tráquea, bronquio y pulmón representa una tasa de 109,29 por 100.000 habitantes y en mujeres el tumor maligno de mama, supone una tasa de 38,33 por 100.000 habitantes. El orden se invierte en el grupo de edad de 65 y más años, en el que las enfermedades del sistema circulatorio, principalmente las enfermedades cerebrovasculares con una tasa de 445,93 por 100.000 habitantes, son la principal causa de muerte.

Por lo que respecta a la distribución geográfica de la mortalidad las tasas globales por provincias varían desde 13,08 por 1.000 habitantes en Zamora a 8,60 por 1.000 habitantes en Valladolid. En la tabla 6 se presentan las defunciones y las tasas provinciales por mil habitantes.



Tabla 6. Defunciones y tasas provinciales por 1.000 habitantes. 1999

	DEFUNCIONES			TASAS		
	Total	Hombres	Mujeres	Total	Hombres	Mujeres
Ávila	1.976	1.043	933	11,89	12,50	11,27
Burgos	3.523	1.935	1.588	10,15	11,14	9,15
León	5.321	2.863	2.458	10,51	11,56	9,50
Palencia	2.025	1.062	963	11,28	11,97	10,61
Salamanca	3.869	2.030	1.839	11,02	11,87	10,21
Segovia	1.639	850	789	11,15	11,56	10,74
Soria	1.097	607	490	12,02	13,32	10,73
Valladolid	4.255	2.287	1.968	8,60	9,43	7,81
Zamora	2.677	1.435	1.242	13,08	14,23	11,97
Castilla y León	26.382	14.112	12.270	10,60	11,50	9,73

### TASA DE MORTALIDAD AJUSTADAS POR EDAD

El ajuste de las tasas permite su comparación entre distintas poblaciones. En este caso se ha realizado un ajuste de tasas, por el método directo, utilizando como población de referencia la correspondiente a Castilla y León (revisión del padrón municipal 1999. INE). De esta forma la información que se presenta a continuación permite a cada provincia compararse con el conjunto de la Comunidad. En la tabla 7 se presentan las tasas globales de mortalidad estandarizada correspondientes a las nueve provincias de Castilla y León y la razón de mortalidad estandarizada (RME), en tantos por ciento. Como puede observarse los residentes en Palencia tienen la tasa mayor de mortalidad, en relación a la tasa global de Castilla y León. Por sexo, los hombres de Palencia, Valladolid y Burgos y las mujeres residentes en Valladolid son los que tienen, respectivamente, una tasa de mortalidad mayor que el total de hombres y mujeres de la Comunidad.

Tabla 7. Tasas por 100.000 habitantes ajustadas por edad (TME) según provincia y sexo y razón de mortalidad estandarizada (RME). 1999

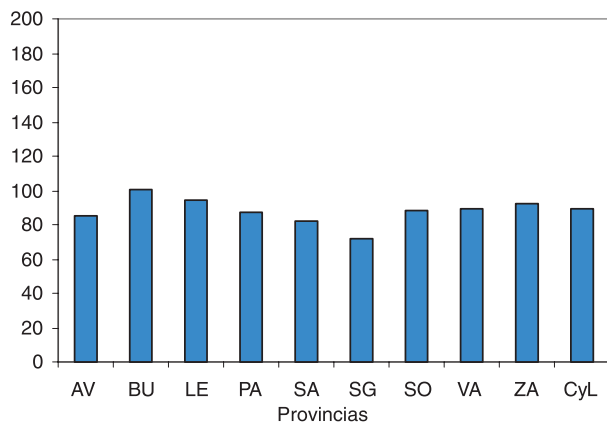
	TME			RME		
	Total	Hombres	Mujeres	Total	Hombres	Mujeres
Ávila	10,42	10,79	9,91	98,27	93,81	101,84
Burgos	10,60	11,66	9,53	99,98	101,39	97,96
León	10,37	11,33	9,48	97,81	98,56	97,38
Palencia	11,43	12,63	10,38	107,79	109,81	106,72
Salamanca	10,58	11,31	9,87	99,77	98,39	101,45
Segovia	10,40	10,91	9,85	98,15	94,91	101,20
Soria	9,34	10,40	8,12	88,11	90,40	83,45
Valladolid	11,08	12,21	10,11	104,56	106,20	103,87
Zamora	10,71	11,52	9,83	100,99	100,22	101,06
Castilla y León	10,60	11,50	9,73	100	100	100

En los gráficos 3 y 4 se presentan, respectivamente en hombres y mujeres residentes en Castilla y León, las tres primeras causas específicas de mortalidad y la tasas ajustadas, en cada una de las provincias, para estas tres causas.

**Gráfico 3. Tasas de mortalidad estandarizada. Primeras causas específicas en hombres. Castilla y León. 1999**

Tasas por  
100.000 hab.

**1 - Enf. cerebrovasculares**



Tasas por  
100.000 hab.

**2 - Infarto agudo de miocardio**



Tasas por  
100.000 hab.

**3 - Tumor maligno de traquea, bronquios y pulmón**

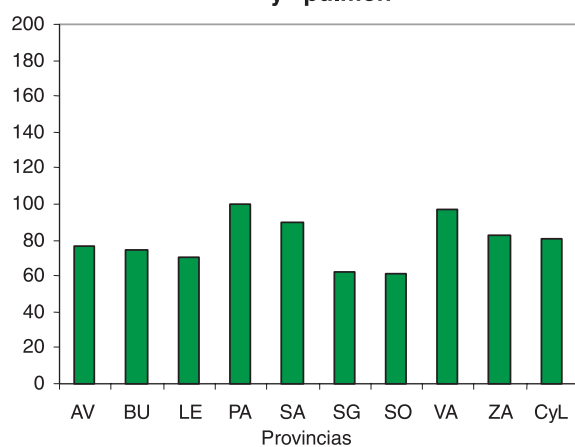
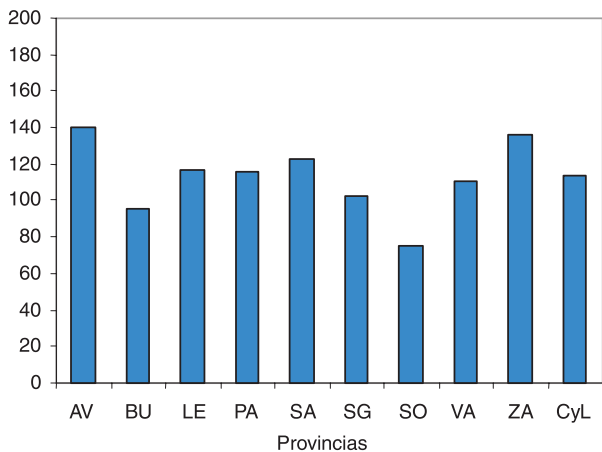


Gráfico 4. Tasas de mortalidad estandarizada. Principales causas específicas en mujeres. Castilla y León. 1999

Tasas por  
100.000 hab.

**1 - Enf. cerebrovasculares**



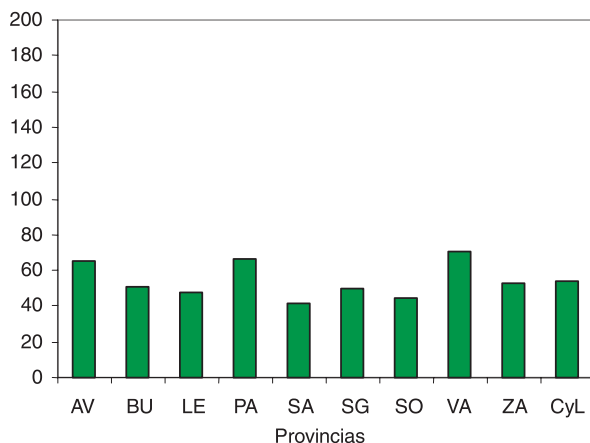
Tasas por  
100.000 hab.

**2 - Insuf. cardíaca**



Tasas por  
100.000 hab.

**3 - Otras enf. del corazón**



En las tablas siguientes, 8 a 16, se presentan las tasas estandarizadas, correspondientes a las diez primeras causas específicas de mortalidad, en cada una de las provincias de Castilla y León.

**Tabla 8. ÁVILA - Primeras causas de mortalidad específica. Tasas por 100.000 habitantes ajustadas por edad (TME) según provincia y sexo. 1999**

HOMBRES		MUJERES	
Causa específica	TME	Causa específica	TME
Enfermedades cerebrovasculares	85,13	Enfermedades cerebrovasculares	139,33
Infarto agudo de miocardio	80,47	Insuficiencia cardíaca	81,11
Tumor maligno de la tráquea, de los bronquios y el pulmón	76,61	Otras enfermedades del corazón	64,80
Enfermedades crónicas de las vías respiratorias inferiores (excepto Asma)	62,42	Infarto agudo de miocardio	51,41
Otras enfermedades del corazón	50,29	Diabetes mellitus	46,07
Otras enfermedades isquémicas del corazón	41,07	Otras enfermedades isquémicas del corazón	43,07
Tumor maligno de la próstata	38,94	Otras enfermedades del sistema respiratorio	34,78
Otras enfermedades del sistema respiratorio	38,56	Otras enfermedades del sistema digestivo	28,79
Tumor maligno de colon	33,95	Trastornos mentales orgánicos, senil y presenil	26,25
Insuficiencia cardíaca	31,15	Enfermedades crónicas de las vías respiratorias inferiores (excepto Asma)	26,25

**Tabla 9. BURGOS - Primeras causas de mortalidad específica. Tasas por 100.000 habitantes ajustadas por edad (TME) según provincia y sexo. 1999**

HOMBRES		MUJERES	
Causa específica	TME	Causa específica	TME
Enfermedades cerebrovasculares	100,45	Enfermedades cerebrovasculares	95,38
Enfermedades crónicas de las vías respiratorias inferiores (excepto Asma)	75,26	Insuficiencia cardíaca	79,68
Tumor maligno de la tráquea, de los bronquios y el pulmón	74,14	Otras enfermedades del corazón	50,62
Infarto agudo de miocardio	72,47	Infarto agudo de miocardio	49,99
Otras enfermedades del corazón	42,73	Enfermedades crónicas de las vías respiratorias inferiores (excepto Asma)	44,75
Insuficiencia cardíaca	40,24	Trastornos mentales orgánicos, senil y presenil	39,47
Otras enfermedades del sistema digestivo	39,97	Tumor maligno de la mama	38,09
Otras enfermedades del sistema respiratorio	37,14	Otras enfermedades del sistema respiratorio	32,57
Tumor maligno del estómago	35,63	Tumor maligno del estómago	32,00
Neumonía	33,38	Otras enfermedades del sistema digestivo	28,92

## INTRODUCCIÓN

**Tabla 10. LEÓN - Primeras causas de mortalidad específica. Tasas por 100.000 habitantes ajustadas por edad (TME) según provincia y sexo. 1999**

HOMBRES		MUJERES	
Causa específica	TME	Causa específica	TME
Enfermedades cerebrovasculares	94,85	Enfermedades cerebrovasculares	116,77
Infarto agudo de miocardio	92,23	Insuficiencia cardíaca	85,53
Enfermedades crónicas de las vías respiratorias inferiores (excepto Asma)	79,80	Otras enfermedades del corazón	48,17
Tumor maligno de la tráquea, de los bronquios y el pulmón	70,55	Infarto agudo de miocardio	43,47
Otras enfermedades del sistema respiratorio	60,70	Otras enfermedades isquémicas del corazón	39,21
Otras enfermedades del corazón	51,97	Otras enfermedades del sistema respiratorio	31,84
Insuficiencia cardíaca	43,17	Trastornos mentales orgánicos, senil y presenil	31,47
Otras enfermedades isquémicas del corazón	42,79	Tumor maligno de colon	30,65
Tumor maligno de colon	38,01	Tumor maligno de la mama	29,64
Tumor maligno de la próstata	30,37	Diabetes mellitus	28,93

**Tabla 11. PALENCIA - Primeras causas de mortalidad específica. Tasas por 100.000 habitantes ajustadas por edad (TME) según provincia y sexo. 1999**

HOMBRES		MUJERES	
Causa específica	TME	Causa específica	TME
Infarto agudo de miocardio	104,98	Enfermedades cerebrovasculares	116,09
Tumor maligno de la tráquea, de los bronquios y el pulmón	99,91	Insuficiencia cardíaca	102,14
Enfermedades cerebrovasculares	87,64	Otras enfermedades del corazón	66,71
Enfermedades crónicas de las vías respiratorias inferiores (excepto Asma)	78,77	Infarto agudo de miocardio	46,59
Insuficiencia cardíaca	65,42	Otras enfermedades del sistema digestivo	38,75
Otras enfermedades del sistema respiratorio	46,18	Otras enfermedades del sistema respiratorio	37,54
Otras enfermedades isquémicas del corazón	45,79	Enfermedades crónicas de las vías respiratorias inferiores (excepto Asma)	35,30
Tumor maligno de colon	42,70	Tumor maligno de la mama	33,93
Otras enfermedades del sistema digestivo	41,81	Otras enfermedades isquémicas del corazón	30,10
Tumor maligno de sitios mal definidos, secundarios y de sitios no especificados	37,57	Diabetes mellitus	29,93

**Tabla 12. SALAMANCA - Primeras causas de mortalidad específica. Tasas por 100.000 habitantes ajustadas por edad (TME) según provincia y sexo. 1999**

HOMBRES		MUJERES	
Causa específica	TME	Causa específica	TME
Infarto agudo de miocardio	98,47	Enfermedades cerebrovasculares	123,07
Tumor maligno de la tráquea, de los bronquios y el pulmón	89,61	Insuficiencia cardíaca	80,04
Enfermedades cerebrovasculares	81,82	Infarto agudo de miocardio	64,43
Enfermedades crónicas de las vías respiratorias inferiores (excepto Asma)	70,01	Otras enfermedades del corazón	41,93
Tumor maligno de la próstata	44,04	Diabetes mellitus	37,82
Insuficiencia cardíaca	42,25	Tumor maligno de la mama	36,84
Otras enfermedades del corazón	41,73	Otras enfermedades del sistema digestivo	36,32
Otras enfermedades del sistema respiratorio	39,71	Trastornos mentales orgánicos, senil y presenil	35,58
Otras enfermedades isquémicas del corazón	38,29	Otras enfermedades del sistema respiratorio	32,89
Tumor maligno del estómago	38,12	Otras enfermedades isquémicas del corazón	29,02

**Tabla 13. SEGOVIA - Primeras causas de mortalidad específica. Tasas por 100.000 habitantes ajustadas por edad (TME) según provincia y sexo. 1999**

HOMBRES		MUJERES	
Causa específica	TME	Causa específica	TME
Infarto agudo de miocardio	86,98	Enfermedades cerebrovasculares	103,00
Enfermedades crónicas de las vías respiratorias inferiores (excepto Asma)	86,94	Insuficiencia cardíaca	63,06
Enfermedades cerebrovasculares	72,21	Trastornos mentales orgánicos, senil y presenil	55,32
Tumor maligno de la tráquea, de los bronquios y el pulmón	62,73	Otras enfermedades del corazón	49,39
Tumor maligno de sitios mal definidos, secundarios y de sitios no especificados	42,69	Otras enfermedades del sistema respiratorio	42,20
Insuficiencia cardíaca	40,59	Otras enfermedades isquémicas del corazón	40,97
Tumor maligno de estómago	37,87	Infarto agudo de miocardio	39,18
Otras enfermedades isquémicas del corazón	37,77	Tumor maligno de la mama	38,14
Tumor maligno de la próstata	37,76	Enfermedades crónicas de las vías respiratorias inferiores (excepto Asma)	29,66
Otras enfermedades del corazón	35,22	Diabetes mellitus	28,59

**Tabla 14. SORIA - Primeras causas de mortalidad específica. Tasas por 100.000 habitantes ajustadas por edad (TME) según provincia y sexo. 1999**

HOMBRES		MUJERES	
Causa específica	TME	Causa específica	TME
Infarto agudo de miocardio	106,78	Enfermedades cerebrovasculares	75,29
Enfermedades cerebrovasculares	88,37	Insuficiencia cardíaca	59,38
Tumor maligno de la tráquea, de los bronquios y el pulmón	61,68	Infarto agudo de miocardio	50,08
Enfermedades crónicas de las vías respiratorias inferiores (excepto Asma)	53,84	Trastornos mentales orgánicos, senil y presenil	46,19
Tumor maligno de la próstata	40,38	Otras enfermedades del corazón	44,09
Insuficiencia cardíaca	35,79	Diabetes mellitus	39,91
Otras enfermedades del corazón	34,28	Enfermedades crónicas de las vías respiratorias inferiores (excepto Asma)	32,13
Trastornos mentales orgánicos, senil y presenil	32,30	Tumor maligno de la mama	27,20
Otras enfermedades isquémicas del corazón	31,60	Otras enfermedades del sistema respiratorio	26,72
Tumor maligno del colon	29,54	Enfermedades del riñón y del uréter	23,23

## INTRODUCCIÓN

**Tabla 15. VALLADOLID - Primeras causas de mortalidad específica. Tasas por 100.000 habitantes ajustadas por edad (TME) según provincia y sexo. 1999**

HOMBRES		MUJERES	
Causa específica	TME	Causa específica	TME
Tumor maligno de la tráquea, de los bronquios y el pulmón	96,98	Enfermedades cerebrovasculares	110,90
Enfermedades cerebrovasculares	89,08	Otras enfermedades del corazón	70,59
Enfermedades crónicas de las vías respiratorias inferiores (excepto Asma)	85,98	Insuficiencia cardíaca	65,79
Infarto agudo de miocardio	77,84	Otras enfermedades isquémicas del corazón	51,37
Otras enfermedades del corazón	52,46	Infarto agudo de miocardio	45,70
Tumor maligno de la próstata	48,51	Diabetes mellitus	42,18
Otras enfermedades isquémicas del corazón	48,28	Trastornos mentales orgánicos, senil y presenil	37,61
Insuficiencia cardíaca	43,15	Otras enfermedades del sistema digestivo	35,52
Otras enfermedades del sistema respiratorio	40,81	Tumor maligno de la mama	33,86
Tumor maligno del colon	36,53	Otras enfermedades del sistema respiratorio	32,98

**Tabla 16. ZAMORA - Primeras causas de mortalidad específica. Tasas por 100.000 habitantes ajustadas por edad (TME) según provincia y sexo. 1999**

HOMBRES		MUJERES	
Causa específica	TME	Causa específica	TME
Infarto agudo de miocardio	101,12	Enfermedades cerebrovasculares	135,63
Enfermedades cerebrovasculares	92,14	Insuficiencia cardíaca	85,31
Tumor maligno de la tráquea, de los bronquios y el pulmón	82,66	Infarto agudo de miocardio	58,94
Enfermedades crónicas de las vías respiratorias inferiores (excepto Asma)	78,88	Otras enfermedades del corazón	52,59
Otras enfermedades del corazón	45,52	Otras enfermedades isquémicas del corazón	46,56
Otras enfermedades del sistema respiratorio	44,66	Otras enfermedades del sistema respiratorio	44,92
Tumor maligno de la próstata	40,82	Trastornos mentales orgánicos, senil y presenil	32,63
Otras enfermedades isquémicas del corazón	37,53	Diabetes mellitus	31,36
Insuficiencia cardíaca	37,03	Tumor maligno de la mama	30,69
Tumor maligno de estómago	35,41	Aterosclerosis	30,09

## AÑOS DE VIDA POTENCIALMENTE PERDIDOS

Los años de vida potencialmente perdidos (AVPP) es un indicador que hace referencia a la mortalidad prematura y permite estimar los años que se hubiese vivido, en función de lo que se esperaría vivir de promedio, si no se hubiese fallecido prematuramente. En Castilla y León la media de años perdidos, por todas las causas de muerte, por cada residente fallecido en 1999 fue de 13,2 años, lo que representó una tasa de 36,46 años por 1.000 habitantes. En los hombres la mortalidad prematura representó 13,5 años menos y en las mujeres 12,5.

Según los grandes grupos de causas los tumores son responsables de la mayor pérdida de años: 27.513,2 años para el total de Castilla y León seguidos de las causas externas de mortalidad con 19.686,3 años perdidos. El análisis por causas específicas pone de manifiesto que, en los residentes de Castilla y León, son los accidentes de tráfico de vehículos a motor los responsables del mayor número de AVPP. En los hombres los accidentes representan también la primera causa de muerte prematura mientras que en las mujeres es el tumor maligno de la mama la causa de muerte que más AVPP ocasiona.

La tabla 17 presenta los AVPP y las tasas por mil habitantes por grandes grupos de causas en Castilla y León. En las tablas 18 a 20 se exponen las diez primeras causas de la lista reducida que conllevan un mayor número de AVPP en Castilla y León e individualmente en hombres y en mujeres.

Tabla 17. AVPP por los grandes grupos de causas, porcentaje sobre el total, media por residente fallecido y tasas por 1.000 habitantes. Castilla y León. 1999

Grandes causas	AVPP	%	MEDIA	TASAS
I Enf. infecciosas y parasitarias	3.642,32	4,79	22,21	1,75
II Tumores	27.513,24	36,21	10,69	13,20
III Enf. sangre y órganos hematopoyéticos	141,81	0,19	14,18	0,07
IV Enf endocrinas, nutricionales y metabólicas	982,07	1,29	9,44	0,47
V Trastornos mentales y del comportamiento	671,27	0,88	12,67	0,32
VI Enf. del sistema nervioso	2.225,67	2,93	16,13	1,07
VII Enf del ojo y sus anexos	—	—	—	—
VIII Enf del oído y de la apófisis mastoides	—	—	—	—
IX Enfermedades del sistema circulatorio	10.699,14	14,08	9,30	5,13
X Enfermedades del sistema respiratorio	3.166,22	4,17	9,59	1,52
XI Enfermedades del sistema digestivo	3.761,13	4,95	11,79	1,80
XII Enf. de la piel y del tejido subcutáneo	67,60	0,09	22,53	0,03
XIII Enf. del sist osteomuscular y del tej conjuntivo	242,21	0,32	9,69	0,12
XIV Enf. del sistema genitourinario	559,88	0,74	8,75	0,27
XV Embarazo, parto y puerperio	—	—	—	—
XVI Ciertas afecciones originadas en el período perinatal	156,42	0,21	39,11	0,08
XVII Malformaciones congénitas	842,99	1,11	33,68	0,40
XVIII Síntomas, signos y hallazgos anormales clínicos y de laboratorio	1.623,13	2,14	21,64	0,78
XX Causas externas de mortalidad	19.686,27	25,91	27,42	9,45
<b>TOTAL</b>	<b>75.980,37</b>	<b>100,00</b>	<b>13,20</b>	<b>36,46</b>

Tabla 18. AVPP por las primeras causas de mortalidad específica, porcentaje sobre el total, media por residente fallecido y tasas por 1.000 habitantes. Castilla y León. 1999

Causa específica	AVPP	%	MEDIA	TASAS
Accidentes de tráfico de vehículos de motor	10.343,82	13,61	30,69	4,96
Tumor maligno de la traquea, de los bronquios y del pulmón	5.359,27	7,05	9,98	2,57
Infarto agudo de miocardio	3.667,17	4,83	9,70	1,76
Suicidio y lesiones autoinfligidas	3.021,71	3,98	21,43	1,45
SIDA	2.292,53	3,02	32,75	1,10
Cirrosis y otras enfermedades crónicas del hígado	2.261,50	2,98	12,63	1,09
Otras enfermedades del corazón	2.242,77	2,95	10,83	1,08
Tumor maligno de la mama	2.233,88	2,94	12,21	1,07
Otras enfermedades del sistema nervioso y de los órganos de los sentidos	2.103,96	2,77	18,30	1,01
Enfermedades cerebrovasculares	1.903,41	2,51	8,13	0,91

Tabla 19. AVPP por las primeras causas de mortalidad específica, porcentaje sobre el total, media por residente fallecido y tasas por 1.000 habitantes. Castilla y León. 1999. Hombres

Causa específica	AVPP	%	MEDIA	TASAS
Accidentes de tráfico de vehículos de motor	8.492,11	15,38	30,77	8,03
Tumor maligno de la traquea, de los bronquios y del pulmón	4.793,91	8,68	9,97	4,53
Infarto agudo de miocardio	3.199,98	5,79	9,55	3,02
Suicidio y lesiones autoinfligidas	2.265,02	4,10	23,11	2,14
SIDA	1.912,07	3,46	33,55	1,81
Cirrosis y otras enfermedades crónicas del hígado	1.807,75	3,27	12,21	1,71
Otras enfermedades del sistema nervioso y de los órganos de los sentidos	1.503,74	2,72	20,32	1,42
Otras enfermedades del corazón	1.431,60	2,59	10,60	1,35
Otros accidentes	1.353,58	2,45	23,34	1,28
Tumor maligno de estómago	1.322,94	2,40	10,58	1,25



## INTRODUCCIÓN

**Tabla 20. AVPP por las primeras causas de mortalidad específica, porcentaje sobre el total, media por residente fallecido y tasas por 1.000 habitantes. Castilla y León. 1999. Mujeres**

Causa específica	AVPP	%	MEDIA	TASAS
Tumor maligno de la mama	2.233,88	10,76	12,21	2,18
Accidentes de tráfico de vehículos de motor	1.851,71	8,92	30,36	1,80
Otras enfermedades del corazón	811,16	3,91	11,27	0,79
Suicidio y lesiones autoinfligidas	756,69	3,65	17,60	0,74
Tumor maligno de colon	727,97	3,51	8,09	0,71
Enfermedades cerebrovasculares	684,45	3,30	8,89	0,67
Tumor maligno del ovario	602,85	2,90	11,59	0,59
Otras enfermedades del sistema nervioso y de los órganos de los sentidos	600,22	2,89	14,64	0,58
Tumor maligno de la traquea, de los bronquios y del pulmón	565,36	2,72	10,10	0,55
Tumor maligno de estómago	547,81	2,64	8,84	0,53

Al estudiar los AVPP por provincias se observa que la tasa mayor corresponde a Palencia (38,80 por 1.000 habitantes) y la tasa menor a Soria (32,93 por 1.000 habitantes). En las tablas 21 y 22 se presentan respectivamente los datos correspondientes a los AVPP provincias y por provincia y sexo.

**Tabla 21. AVPP por provincias, porcentaje sobre el total, media por residente fallecido y tasas por 1.000 habitantes. 1999**

Causa específica	AVPP	%	MEDIA	TASAS
Ávila	5.184,58	6,82	13,79	38,36
Burgos	11.069,17	14,57	13,27	37,83
León	15.614,51	20,55	12,50	37,04
Palencia	5.819,15	7,66	12,82	38,80
Salamanca	10.766,74	14,17	13,51	36,78
Segovia	4.080,95	5,37	13,56	33,60
Soria	2.397,95	3,16	13,10	32,93
Valladolid	14.982,88	19,72	14,17	34,50
Zamora	6.064,44	7,98	12,01	37,05
Castilla y León	75.980,37	100	13,20	36,46

**Tabla 22. AVPP por sexo y provincia, porcentaje sobre el total, media por residente fallecido y tasas por 1.000 habitantes. 1999**

Causa específica	HOMBRES				MUJERES			
	AVPP	%	Media	Tasas	AVPP	%	Media	Tasas
Ávila	3.825,27	6,93	13,81	54,70	1.359,31	6,55	13,73	20,84
Burgos	8.483,62	15,36	14,16	56,25	2.585,55	12,46	11,00	18,24
León	10.973,56	19,87	12,53	51,71	4.640,95	22,36	12,44	22,17
Palencia	4.441,69	8,04	13,46	57,82	1.377,46	6,64	11,11	18,83
Salamanca	7.561,73	13,69	13,90	51,57	3.205,01	15,44	12,67	21,94
Segovia	3.043,32	5,51	14,29	48,56	1.037,63	5,00	11,79	17,65
Soria	1.879,95	3,40	13,93	49,98	518,01	2,50	10,79	14,72
Valladolid	10.628,19	19,25	14,10	48,75	4.354,69	21,98	14,37	20,14
Zamora	4.387,36	7,94	12,09	52,57	1.677,08	8,08	11,81	20,90
Castilla y León	55.224,69	100	13,50	52,19	20.755,68	100	12,47	20,23

## ESPERANZA DE VIDA

Es el indicador que representa los años que se espera que viva una persona a partir de las probabilidades de supervivencia estimadas para cada grupo de edad. En global la esperanza de vida para los recién nacidos, calculada con la mortalidad de 1999, es en Castilla y León de 80,52 años. En los hombres la esperanza de vida se estima en 76,95 años y en las mujeres de 84,23.

En las tablas siguientes se presenta la esperanza de vida según sexo, grupo de edad y provincia de residencia.

**Tabla 23. Esperanza de vida por provincias y sexo. 1999**

	TODOS	HOMBRES	MUJERES
Ávila	80,17	76,80	83,85
Burgos	80,66	76,92	84,69
León	80,69	77,05	84,40
Palencia	79,26	75,51	83,22
Salamanca	80,52	77,26	83,80
Segovia	81	77,62	84,57
Soria	81,78	77,79	86,22
Valladolid	80,35	76,66	84,11
Zamora	80,21	76,75	83,88
Castilla y León	80,52	76,95	84,23

**Tabla 24. Esperanza de vida según grupos de edad. Tabla de vida de Castilla y León. Ambos sexos. 1999**

TODOS	P(i)	D(i)	M(i)	A(i)	Q(i)	l(i)	d(i)	L(i)	T(i)	E(i) años
< 1 año	14.331	70	0,00	0,09	0,00	100.000	486	99.557	8.051.836	80,52
1 - 4 años	66.176	17	0,00	0,41	0,00	99.514	102	397.814	7.952.278	79,91
5 - 9 años	103.010	15	0,00	0,44	0,00	99.412	72	496.855	7.554.465	75,99
10 - 14 años	124.879	21	0,00	0,54	0,00	99.339	83	496.504	7.057.610	71,05
15 - 19 años	158.178	62	0,00	0,59	0,00	99.256	194	495.880	6.561.106	66,10
20 - 24 años	187.381	92	0,00	0,49	0,00	99.061	243	494.687	6.065.226	61,23
25 - 29 años	183.867	113	0,00	0,51	0,00	98.818	303	493.349	5.570.539	56,37
30 - 34 años	186.337	176	0,00	0,52	0,00	98.515	464	491.467	5.077.190	51,54
35 - 39 años	186.218	190	0,00	0,53	0,01	98.051	499	489.082	4.585.723	46,77
40 - 44 años	170.315	291	0,00	0,54	0,01	97.552	830	485.851	4.096.641	41,99
45 - 49 años	150.741	385	0,00	0,53	0,01	96.722	1.228	480.724	3.610.790	37,33
50 - 54 años	144.883	548	0,00	0,53	0,02	95.494	1.790	473.264	3.130.066	32,78
55 - 59 años	126.679	679	0,01	0,52	0,03	93.704	2.479	462.570	2.656.802	28,35
60 - 64 años	139.693	1.134	0,01	0,52	0,04	91.225	3.632	447.407	2.194.232	24,05
65 - 69 años	155.853	2.011	0,01	0,51	0,06	87.593	5.478	424.543	1.746.826	19,94
70 - 74 años	142.044	2.819	0,02	0,52	0,09	82.115	7.778	391.907	1.322.283	16,10
75 - 79 años	111.144	3.948	0,04	0,51	0,16	74.337	12.146	341.928	930.376	12,52
80 - 84 años	69.724	4.201	0,06	0,50	0,26	62.191	16.283	270.249	588.448	9,46
85 y más años	66.609	9.610	0,14	—	1,00	45.908	45.908	318.200	318.200	6,93

## INTRODUCCIÓN

Tabla 25. Esperanza de vida según grupos de edad. Tabla de vida de Castilla y León. 1999. Hombres

HOMBRES	P(i)	D(i)	M(i)	A(i)	Q(i)	l(i)	d(i)	L(i)	T(i)	E(i) años
< 1 año	7.423	42	0,01	0,09	0,01	100.000	563	99.488	7.695.137	76,95
1 - 4 años	34.041	11	0,00	0,41	0,00	99.437	128	397.445	7.595.649	76,39
5 - 9 años	52.860	8	0,00	0,44	0,00	99.309	75	496.333	7.198.204	72,48
10 - 14 años	64.333	12	0,00	0,54	0,00	99.234	93	495.955	6.701.871	67,54
15 - 19 años	81.330	43	0,00	0,59	0,00	99.141	262	495.168	6.205.916	62,60
20 - 24 años	95.970	72	0,00	0,49	0,00	98.879	370	493.452	5.710.747	57,75
25 - 29 años	94.395	92	0,00	0,51	0,00	98.509	479	491.372	5.217.295	52,96
30 - 34 años	94.491	125	0,00	0,52	0,01	98.030	646	488.606	4.725.923	48,21
35 - 39 años	95.533	149	0,00	0,53	0,01	97.384	757	485.141	4.237.318	43,51
40 - 44 años	88.335	212	0,00	0,54	0,01	96.627	1.153	480.483	3.752.177	38,83
45 - 49 años	78.608	281	0,00	0,53	0,02	95.474	1.692	473.393	3.271.694	34,27
50 - 54 años	73.983	404	0,01	0,53	0,03	93.782	2.528	462.967	2.798.301	29,84
55 - 59 años	62.976	477	0,01	0,52	0,04	91.254	3.394	448.122	2.335.333	25,59
60 - 64 años	67.301	804	0,01	0,52	0,06	87.859	5.102	427.053	1.887.211	21,48
65 - 69 años	74.012	1.391	0,02	0,51	0,09	82.758	7.435	395.574	1.460.159	17,64
70 - 74 años	64.873	1.843	0,03	0,52	0,13	75.323	10.016	352.576	1.064.585	14,13
75 - 79 años	47.999	2.387	0,05	0,51	0,22	65.307	14.475	291.070	712.009	10,90
80 - 84 años	25.984	2.051	0,08	0,50	0,33	50.832	16.755	212.271	420.939	8,28
85 y más años	22.706	3.708	0,16	—	1,00	34.077	34.077	208.668	208.668	6,12

Tabla 26. Esperanza de vida según grupos de edad. Tabla de vida de Castilla y León. 1999. Mujeres

MUJERES	P(i)	D(i)	M(i)	A(i)	Q(i)	l(i)	d(i)	L(i)	T(i)	E(i) años
< 1 año	6.908	28	0,00	0,09	0,00	100.000	404	99.633	8.423.321	84,23
1 - 4 años	32.134	6	0,00	0,41	0,00	99.596	74	398.209	8.323.688	83,57
5 - 9 años	50.150	7	0,00	0,44	0,00	99.522	69	497.415	7.925.479	79,64
10 - 14 años	60.547	9	0,00	0,54	0,00	99.452	74	497.092	7.428.065	74,69
15 - 19 años	76.847	19	0,00	0,59	0,00	99.378	123	496.641	6.930.973	69,74
20 - 24 años	91.410	20	0,00	0,49	0,00	99.256	109	496.002	6.434.332	64,83
25 - 29 años	89.471	21	0,00	0,51	0,00	99.147	116	495.451	5.938.330	59,89
30 - 34 años	91.846	51	0,00	0,52	0,00	99.031	275	494.498	5.442.879	54,96
35 - 39 años	90.685	41	0,00	0,53	0,00	98.756	223	493.257	4.948.381	50,11
40 - 44 años	81.980	79	0,00	0,54	0,00	98.533	474	491.577	4.455.124	45,21
45 - 49 años	72.133	104	0,00	0,53	0,01	98.060	705	488.642	3.963.547	40,42
50 - 54 años	70.900	144	0,00	0,53	0,01	97.355	984	484.463	3.474.904	35,69
55 - 59 años	63.703	202	0,00	0,52	0,02	96.371	1.516	478.216	2.990.441	31,03
60 - 64 años	72.392	330	0,00	0,52	0,02	94.855	2.139	469.141	2.512.225	26,48
65 - 69 años	81.840	620	0,01	0,51	0,04	92.716	3.448	455.133	2.043.084	22,04
70 - 74 años	77.172	976	0,01	0,52	0,06	89.268	5.479	433.192	1.587.951	17,79
75 - 79 años	63.145	1.561	0,02	0,51	0,12	83.790	9.765	395.023	1.154.759	13,78
80 - 84 años	43.740	2.150	0,05	0,50	0,22	74.024	16.202	329.616	759.736	10,26
85 y más años	43.903	5.902	0,13	—	1,00	57.822	57.822	430.120	430.120	7,44

**MORTALIDAD INFANTIL**

La mortalidad infantil es un buen indicador sociosanitario de una población. Aunque en el código civil español se define nacido vivo una vez que han transcurrido 24 horas de vida independiente de la madre, a efectos de estadísticas sanitarias de mortalidad no se establece esta distinción.

**Tabla 27. Mortalidad infantil en Castilla y León. Defunciones y tasas por mil nacidos vivos. 1999**

	DEFUNCIONES	TASAS
Mortalidad Neonatal precoz	35	2,02
Mortalidad Neonatal tardía	12	0,69
Mortalidad Neonatal	47	2,71
Mortalidad Postnatal	23	1,32
Mortalidad Infantil	70	4,04

**Tabla 28. Mortalidad infantil por sexo y provincias. Defunciones y tasas por mil nacidos vivos. 1999**

	TOTAL		HOMBRES		MUJERES	
	Defunciones	Tasas	Defunciones	Tasas	Defunciones	Tasas
Ávila	6	5,12	4	6,85	2	3,41
Burgos	5	1,88	3	2,20	2	1,55
León	12	3,80	8	4,98	4	2,58
Palencia	9	7,40	4	6,55	5	8,26
Salamanca	10	4,07	5	3,85	5	4,31
Segovia	2	1,70	2	3,46	0	0,00
Soria	5	8,13	3	9,71	2	6,54
Valladolid	12	3,23	8	4,29	4	2,16
Zamora	9	7,72	5	8,31	4	7,09
Castilla y León	70	4,04	42	4,76	28	3,29

**MORTALIDAD**



**DEFUNCIONES. GRANDES GRUPOS (CIE-10). AÑO 1999**

CASTILLA Y LEÓN	Sexo	Todos	< 1 año	1 a 4	5 a 9	10 a 14	15 a 19	20 a 24
Todas las causas	T	26.382	70	17	15	21	62	92
	H	14.112	42	11	8	12	43	72
	M	12.270	28	6	7	9	19	20
I. Enfermedades infecciosas y parasitarias	T	411	1	4			1	3
	H	243		1			1	2
	M	168	1	3				1
II. Tumores	T	7.112		2	7	4	2	12
	H	4.436		2	5	2	2	8
	M	2.676			2	2		4
III. Enf. de sangre y de órg. hematopoyéticos y ciertos trast. que afectan mecan. inmunidad	T	75						1
	H	29						
	M	46						1
IV. Enfermedades endocrinas, nutricionales y metabólicas	T	849	3					1
	H	339	1					
	M	510	2					1
V. Trastornos mentales y del comportamiento	T	741						1
	H	272						1
	M	469						
VI. Enfermedades del sistema nervioso y de los órganos de los sentidos	T	676	1	1		2	3	6
	H	331	1	1		2	2	4
	M	345					1	2
VII. Enfermedades del ojo y sus anexos	T							
	H							
	M							
VIII. Enfermedades del oído y de la apófisis mastoides	T							
	H							
	M							
IX. Enfermedades del sistema circulatorio	T	9.092	2	1		2	2	6
	H	4.229	1	1		1		5
	M	4.863	1			1	2	1
X. Enfermedades del sistema respiratorio	T	3.306			1		1	2
	H	1.954						1
	M	1.352			1		1	1
XI. Enfermedades del sistema digestivo	T	1.312						
	H	745						
	M	567						
XII. Enfermedades de la piel y del tejido subcutáneo	T	50						
	H	11						
	M	39						
XIII. Enfermedades del sistema osteomuscular y del tejido conjuntivo	T	317					1	
	H	109						
	M	208					1	
XIV. Enfermedades del sistema genitourinario	T	665						
	H	362						
	M	303						
XV. Embarazo, parto y puerperio	T							
	H							
	M							
XVI. Afecciones originadas en el período perinatal	T	37	33	1			1	
	H	20	17	1			1	
	M	17	16					
XVII. Malformaciones congénitas, deformidades y anomalías cromosómicas	T	55	25	2		2	3	3
	H	33	17	1			2	2
	M	22	8	1		2	1	1
XVIII. Síntomas, signos y hallazgos anormales clínicos y de laboratorio	T	649	5		1	1	2	3
	H	264	5			1	1	2
	M	385			1		1	1
XX. Causas externas de mortalidad	T	1.035		6	6	10	46	54
	H	735		4	3	6	34	47
	M	300		2	3	4	12	7

**CASTILLA Y LEÓN**

	25 a 29	30 a 34	35 a 39	40 a 44	45 a 49	50 a 54	55 a 59	60 a 64	65 a 69	70 a 74	75 a 79	80 a 84	85 y +
	113	176	190	291	385	548	679	1.134	2.011	2.819	3.948	4.201	9.610
	92	125	149	212	281	404	477	804	1.391	1.843	2.387	2.051	3.708
	21	51	41	79	104	144	202	330	620	976	1.561	2.150	5.902
	15	21	18	17	5	8	16	27	28	42	61	56	88
	12	17	17	14	4	8	11	19	17	19	33	29	39
	3	4	1	3	1		5	8	11	23	28	27	49
	15	20	41	119	185	304	354	549	952	1.097	1.204	973	1.272
	10	9	29	73	131	212	227	364	638	726	787	544	667
	5	11	12	46	54	92	127	185	314	371	417	429	605
			1			1	1	3	3	8	9	9	39
			1			1		2	3	2	4	4	12
							1	1		6	5	5	27
	1	1	2	4	7	5	10	30	43	79	159	175	329
	1			4	5	4	8	22	16	37	74	75	92
		1	2		2	1	2	8	27	42	85	100	237
	1	3	1	5	2	3	7	9	20	28	70	133	458
	1	3	1	4	1	2	6	7	14	12	31	44	145
				1	1	1	1	2	6	16	39	89	313
	4	5	4	6	14	12	12	27	42	75	150	120	192
	4	4	3	3	8	9	8	18	21	40	75	50	78
		1	1	3	6	3	4	9	21	35	75	70	114
	5	14	25	39	58	88	140	256	507	847	1.311	1.588	4.201
	3	6	19	29	47	67	110	193	376	553	740	694	1.384
	2	8	6	10	11	21	30	63	131	294	571	894	2.817
	6	6	7	11	11	24	30	70	159	327	518	607	1.526
	4	5	6	9	8	18	21	56	126	253	381	352	714
	2	1	1	2	3	6	9	14	33	74	137	255	812
	1	7	11	20	27	41	42	67	102	138	195	191	470
	1	4	7	17	20	36	35	53	83	94	115	101	179
		3	4	3	7	5	7	14	19	44	80	90	291
	1			1					1	1	5	14	27
				1							3	2	5
	1								1	1	2	12	22
			1			4	1	7	11	17	33	45	197
			1			4		1	7	6	13	15	62
							1	6	4	11	20	30	135
	1	2	2	3	2	2	3	15	34	60	93	133	315
		2	1	3	1		2	10	20	37	57	69	160
	1		1		1	2	1	5	14	23	36	64	155
					1	1							
						1							
					1								
			4	3	1	1	1	1	4	2	3		
			3	2				1	1	1	3		
			1	1	1	1	1		3	1			
	3	6	8	5	11	6	4	8	17	30	56	83	400
	2	3	5	5	10	4	4	6	13	16	27	35	125
	1	3	3		1	2		2	4	14	29	48	275
	60	91	65	58	61	48	58	65	88	68	81	74	96
	54	72	56	48	46	38	45	52	56	47	44	37	46
	6	19	9	10	15	10	13	13	32	21	37	37	50

**TASAS \* 100.000 HABITANTES. GRANDES GRUPOS (CIE-10). AÑO 1999**

<b>CASTILLA Y LEÓN</b>	<b>Sexo</b>	<b>Todos</b>	<b>&lt; 1 año</b>	<b>1 a 4</b>	<b>5 a 9</b>	<b>10 a 14</b>	<b>15 a 19</b>	<b>20 a 24</b>
Todas las causas	T	1.060,34	488,45	25,69	14,56	16,82	39,20	49,10
	H	1.149,98	565,81	32,31	15,13	18,65	52,87	75,02
	M	973,11	405,33	18,67	13,96	14,86	24,72	21,88
I. Enfermedades infecciosas y parasitarias	T	16,52	6,98	6,04			0,63	1,60
	H	19,80		2,94			1,23	2,08
	M	13,32	14,48	9,34				1,09
II. Tumores	T	285,84		3,02	6,80	3,20	1,26	6,40
	H	361,49		5,88	9,46	3,11	2,46	8,34
	M	212,23			3,99	3,30		4,38
III. Enf. de sangre y de órg. hematopoyéticos y ciertos trast. que afectan mecan. inmunidad	T	3,01						0,53
	H	2,36						
	M	3,65						1,09
IV. Enfermedades endocrinas, nutricionales y metabólicas	T	34,12	20,93					0,53
	H	27,62	13,47					
	M	40,45	28,95					1,09
V. Trastornos mentales y del comportamiento	T	29,78						0,53
	H	22,17						1,04
	M	37,20						
VI. Enfermedades del sistema nervioso y de los órganos de los sentidos	T	27,17	6,98	1,51		1,60	1,90	3,20
	H	26,97	13,47	2,94		3,11	2,46	4,17
	M	27,36					1,30	2,19
VII. Enfermedades del ojo y sus anexos	T							
	H							
	M							
VIII. Enfermedades del oído y de la apófisis mastoides	T							
	H							
	M							
IX. Enfermedades del sistema circulatorio	T	365,42	13,96	1,51		1,60	1,26	3,20
	H	344,62	13,47	2,94		1,55		5,21
	M	385,68	14,48			1,65	2,60	1,09
X. Enfermedades del sistema respiratorio	T	132,87			0,97		0,63	1,07
	H	159,23						1,04
	M	107,22			1,99		1,30	1,09
XI. Enfermedades del sistema digestivo	T	52,73						
	H	60,71						
	M	44,97						
XII. Enfermedades de la piel y del tejido subcutáneo	T	2,01						
	H	0,90						
	M	3,09						
XIII. Enfermedades del sistema osteomuscular y del tejido conjuntivo	T	12,74					0,63	
	H	8,88						
	M	16,50					1,30	
XIV. Enfermedades del sistema genitourinario	T	26,73						
	H	29,50						
	M	24,03						
XV. Embarazo, parto y puerperio	T							
	H							
	M							
XVI. Afecciones originadas en el período perinatal	T	1,49	230,27	1,51			0,63	
	H	1,63	229,02	2,94			1,23	
	M	1,35	231,62					
XVII. Malformaciones congénitas, deformidades y anomalías cromosómicas	T	2,21	174,45	3,02		1,60	1,90	1,60
	H	2,69	229,02	2,94			2,46	2,08
	M	1,74	115,81	3,11		3,30	1,30	1,09
XVIII. Síntomas, signos y hallazgos anormales clínicos y de laboratorio	T	26,08	34,89		0,97	0,80	1,26	1,60
	H	21,51	67,36			1,55	1,23	2,08
	M	30,53			1,99		1,30	1,09
XX. Causas externas de mortalidad	T	41,60		9,07	5,82	8,01	29,08	28,82
	H	59,89		11,75	5,68	9,33	41,80	48,97
	M	23,79		6,22	5,98	6,61	15,62	7,66





**DEFUNCIONES. LISTA REDUCIDA (CIE-10). AÑO 1999**

<b>CASTILLA Y LEÓN</b>	<b>Sexo</b>	<b>Todos</b>	<b>&lt; 1 año</b>	<b>1 a 4</b>	<b>5 a 9</b>	<b>10 a 14</b>	<b>15 a 19</b>	<b>20 a 24</b>
Enfermedades infecciosas intestinales	T	18	1	1				
	H	9		1				
	M	9	1					
Tuberculosis y sus efectos tardíos	T	63						
	H	37						
	M	26						
Infecciones meningocócicas	T	1						
	H	1						
	M							
Septicemia	T	178						1
	H	91						1
	M	87						
Hepatitis vírica	T	28					1	
	H	19					1	
	M	9						
SIDA	T	70						1
	H	57						1
	M	13						
VIH+ (portador, evidencias de laboratorio del VIH...)	T	1						
	H	1						
	M							
Resto de enfermedades infecciosas y parasitarias y sus efectos tardíos	T	52		3				1
	H	28						
	M	24		3				1
Tumor maligno del labio, de la cavidad bucal y de la faringe	T	133						
	H	116						
	M	17						
Tumor maligno del esófago	T	144						
	H	121						
	M	23						
Tumor maligno del estómago	T	655						
	H	391						
	M	264						
Tumor maligno del colon	T	732						
	H	407						
	M	325						
Tumor maligno del recto, de la porción rectosigmoide y del ano	T	234						
	H	130						
	M	104						
Tumor maligno del hígado y de las vías biliares intrahepáticas	T	283						3
	H	191						1
	M	92						2
Tumor maligno del páncreas	T	298						
	H	147						
	M	151						
Otros tumores malignos digestivos	T	201						
	H	84						
	M	117						
Tumor maligno de la laringe	T	131						
	H	129						
	M	2						
Tumor maligno de la tráquea, de los bronquios y del pulmón	T	1.104						
	H	992						
	M	112						
Otros tumores malignos respiratorios e intratorácicos	T	37						
	H	30						
	M	7						
Tumor maligno del hueso y de los cartílagos articulares	T	29			2	2		1
	H	18			1	2		1
	M	11			1			
Melanoma maligno de la piel	T	58						2
	H	30						1
	M	28						1

**CASTILLA Y LEÓN**

	25 a 29	30 a 34	35 a 39	40 a 44	45 a 49	50 a 54	55 a 59	60 a 64	65 a 69	70 a 74	75 a 79	80 a 84	85 y +
								2	1	1	2		10
								1	1	1	1		4
								1			1		6
		1		1		1	4	3	5	9	15	14	10
		1		1		1	2	2	4	4	8	10	4
							2	1	1	5	7	4	6
								1					
								1					
	2		1	3	3	1	5	9	13	22	36	32	50
	1		1	3	3	1	3	8	8	8	19	13	22
	1						2	1	5	14	17	19	28
	1					1	2	6	2	4	6	5	
	1					1	2	4	1	2	4	3	
								2	1	2	2	2	
	11	20	17	13	2	3	1	1	1				
	9	16	16	10	1	3	1						
	2	4	1	3	1			1	1				
	1												
	1												
						2	4	5	6	6	2	5	18
						2	3	3	3	4	1	3	9
							1	2	3	2	1	2	9
			3	4	16	15	12	13	28	12	12	7	11
			2	4	16	15	12	11	26	9	10	6	5
			1					2	2	3	2	1	6
	1			4	12	17	12	16	20	16	19	8	19
	1			4	12	16	11	16	17	13	16	6	9
						1	1		3	3	3	2	10
		3	2	12	12	20	23	39	76	109	112	115	132
		3	2	9	7	14	18	25	47	67	78	51	70
				3	5	6	5	14	29	42	34	64	62
			2	6	9	23	26	43	95	101	139	124	164
			1	6	4	13	16	17	58	63	94	62	73
			1		5	10	10	26	37	38	45	62	91
				2	6	12	15	14	29	38	39	34	45
				1	4	9	8	8	18	23	25	15	19
				1	2	3	7	6	11	15	14	19	26
			1	1	2	9	10	27	47	57	45	42	39
			1		2	7	7	21	37	45	31	20	19
				1		2	3	6	10	12	14	22	20
			2	6	6	12	17	21	43	50	60	34	47
			2	6	4	8	9	12	30	25	26	9	16
					2	4	8	9	13	25	34	25	31
			2	1		4	9	12	35	33	37	27	41
			2	1		2	6	9	17	15	10	11	11
						2	3	3	18	18	27	16	30
			4	4	4	14	7	11	26	24	14	8	15
			4	4	4	14	7	11	25	24	14	8	14
									1				1
		1	5	23	49	63	80	131	185	196	193	101	77
			5	16	49	58	73	115	165	185	173	88	65
		1		7	5	7	16	20	11	20	13	12	
				2	1	2	2	3	5	11	6	2	3
				2		2	2	3	3	11	4	2	1
					1				2		2		2
	2	2	1			1	1	1	3	4	1	5	3
	2	1	1			1	1	1	3			3	1
		1								4	1	2	2
	1			1	3	3	6	8	4	6	9	4	11
	1			1	1	2	3	6	1	3	5	2	4
					2	1	3	2	3	3	4	2	7

**DEFUNCIONES. LISTA REDUCIDA (CIE-10). AÑO 1999 (continuación)**

CASTILLA Y LEÓN	Sexo	Todos	< 1 año	1 a 4	5 a 9	10 a 14	15 a 19	20 a 24
Otros tumores malignos de la piel y de los tejidos blandos	T	77				1	1	
	H	37					1	
	M	40				1		
Tumor maligno de la mama	T	421						
	H	6						
	M	415						
Tumor maligno del cuello del útero	T	30						
	H							
	M	30						
Tumor maligno de otras partes del útero	T	81						
	H							
	M	81						
Tumor maligno del ovario	T	100						
	H							
	M	100						
Tumor maligno de otros órganos genitales femeninos	T	33						
	H							
	M	33						
Tumor maligno de la próstata	T	469						
	H	469						
	M							
Tumor maligno de otros órganos genitales masculinos	T	6						
	H	6						
	M							
Tumor maligno del riñón, excepto de la pelvis renal	T	106						2
	H	71						1
	M	35						1
Tumor maligno de la vejiga	T	287						
	H	235						
	M	52						
Otros tumores malignos de las vías urinarias	T	11						
	H	6						
	M	5						
Tumor maligno del encéfalo	T	147			1			
	H	82			1			
	M	65						
Otros tumores malignos neurológicos y endocrinos	T	28						
	H	8						
	M	20						
Tumor maligno de sitios mal definidos, secundarios y de sitios no especificados	T	499						1
	H	294						1
	M	205						
Tumor maligno del tejido linfático, de los órganos hematopoyéticos y de tejidos afines	T	274			1			1
	H	149			1			1
	M	125						
Leucemia	T	196		1	1			1
	H	118		1				1
	M	78			1			
Tumores in situ	T							
	H							
	M							
Tumores benignos	T	7						1
	H	3						1
	M	4						
Síndrome mielodisplásico	T	65						
	H	34						
	M	31						
Otros tumores de comportamiento incierto o desconocido	T	236		1	2	1	1	
	H	132		1	2		1	
	M	104				1		
Enfermedades de la sangre y de los órganos hematopoyéticos	T	69						1
	H	25						
	M	44						1



**DEFUNCIONES. LISTA REDUCIDA (CIE-10). AÑO 1999 (continuación)**

CASTILLA Y LEÓN	Sexo	Todos	< 1 año	1 a 4	5 a 9	10 a 14	15 a 19	20 a 24
Ciertos trastornos que afectan al mecanismo de la inmunidad	T	6						
	H	4						
	M	2						
Diabetes mellitus	T	706						
	H	281						
	M	425						
Otras enfermedades endocrinas, nutricionales y metabólicas	T	143	3					1
	H	58	1					
	M	85	2					1
Trastornos mentales orgánicos, senil y presenil	T	679						
	H	227						
	M	452						
Trastornos mentales debidos al uso de alcohol	T	22						
	H	22						
	M							
Trastornos mentales debidos al uso de drogas (drogodependencia, toxicomanía)	T	6						
	H	6						
	M							
Otros trastornos mentales y del comportamiento	T	34						1
	H	17						1
	M	17						
Meningitis (otras en 003)	T	8						
	H	2						
	M	6						
Enfermedad de Alzheimer	T	294						
	H	114						
	M	180						
Otras enfermedades del sistema nervioso y de los órganos de los sentidos	T	374	1	1		2	3	6
	H	215	1	1		2	2	4
	M	159					1	2
Enfermedades cardíacas reumáticas crónicas	T	177						
	H	57						
	M	120						
Enfermedades hipertensivas	T	332						
	H	101						
	M	231						
Infarto agudo de miocardio	T	1.727						
	H	1.095						
	M	632						
Otras enfermedades isquémicas del corazón	T	950						2
	H	491						2
	M	459						
Insuficiencia cardíaca	T	1.507				1		
	H	513						
	M	994				1		
Otras enfermedades del corazón	T	1.234	2			1	1	3
	H	556	1			1		3
	M	678	1				1	
Enfermedades cerebrovasculares	T	2.538		1			1	1
	H	1.099		1				
	M	1.439					1	1
Aterosclerosis	T	325						
	H	116						
	M	209						
Otras enfermedades de los vasos sanguíneos	T	302						
	H	201						
	M	101						
Influenza (gripe)	T	135						
	H	43						
	M	92						
Neumonía	T	511						
	H	287						
	M	224						

**CASTILLA Y LEÓN**

	25 a 29	30 a 34	35 a 39	40 a 44	45 a 49	50 a 54	55 a 59	60 a 64	65 a 69	70 a 74	75 a 79	80 a 84	85 y +
			1					3		2			
			1					2		1			
								1		1			
		1		3	5	4	7	25	38	61	136	148	278
				3	4	3	6	19	14	27	62	64	79
		1			1	1	1	6	24	34	74	84	199
	1		2	1	2	1	3	5	5	18	23	27	51
	1			1	1	1	2	3	2	10	12	11	13
			2		1		1	2	3	8	11	16	38
								1	11	18	65	129	455
									7	5	31	41	143
								1	4	13	34	88	312
				2	1	1	6	3	5	4			
				2	1	1	6	3	5	4			
	1	3	1	1									
	1	3	1	1									
				2	1	2	1	5	4	6	5	4	3
				1		1		4	2	3		3	2
				1	1	1	1	1	2	3	5	1	1
				1		1		3	1	1	1		1
						1			1				
				1					2	1	1		1
					1			3	14	26	71	64	115
					1			3	7	14	27	21	41
									7	12	44	43	74
	4	5	4	5	13	11	12	24	25	48	78	56	76
	4	4	3	3	7	8	8	15	13	26	48	29	37
		1	1	2	6	3	4	9	12	22	30	27	39
				1	1	4	6	13	25	19	43	33	32
				1	1		3	6	9	8	13	6	10
						4	3	7	16	11	30	27	22
				1	2	2	1	5	18	19	37	54	193
				1	1	2		1	16	7	12	16	45
					1		1	4	2	12	25	38	148
	2	4	9	12	23	39	50	90	149	231	324	291	503
	2	3	7	10	20	34	45	82	132	164	230	156	210
		1	2	2	3	5	5	8	17	67	94	135	293
		1	4	4	5	6	18	26	54	106	159	190	375
			4	4	5	6	15	23	42	79	98	85	128
		1					3	3	12	27	61	105	247
		1		4	3	5	10	17	34	58	142	229	1.003
				2	2	4	8	9	19	38	60	77	294
		1		2	1	1	2	8	15	20	82	152	709
	1	4	7	12	8	16	21	49	83	135	173	230	488
		2	4	7	5	11	15	31	55	76	95	96	154
	1	2	3	5	3	5	6	18	28	59	78	134	334
	2	3	3	5	10	10	25	45	123	223	359	471	1.256
	1	1	3	4	7	6	16	31	84	134	181	207	423
	1	2		1	3	4	9	14	39	89	178	264	833
							2	1	2	8	20	39	253
							1	1	1	6	12	20	75
							1	1	1	2	8	19	178
		1	2		6	6	7	10	19	48	54	51	98
			1		6	4	7	9	18	41	39	31	45
		1	1			2		1	1	7	15	20	53
			1			2	2	3	4	8	10	18	87
			1			2	1	1		4	3	9	22
							1	2	4	4	7	9	65
	1	2	1	5	3	1	6	7	17	39	53	84	292
		2	1	4	2		3	6	15	27	39	52	136
	1			1	1	1	3	1	2	12	14	32	156

**DEFUNCIONES. LISTA REDUCIDA (CIE-10). AÑO 1999 (continuación)**

CASTILLA Y LEÓN	Sexo	Todos	< 1 año	1 a 4	5 a 9	10 a 14	15 a 19	20 a 24
Enfermedades crónicas de las vías respiratorias inferiores (excepto Asma)	T	1.299						
	H	935						
	M	364						
Asma	T	79						1
	H	16						
	M	63						1
Insuficiencia respiratoria	T	318			1			
	H	143						
	M	175			1			
Otras enfermedades del sistema respiratorio	T	964					1	1
	H	530						1
	M	434					1	
Úlcera de estómago, duodeno y yeyuno	T	64						
	H	38						
	M	26						
Enteritis y colitis no infecciosas	T	29						
	H	14						
	M	15						
Enfermedad vascular intestinal	T	148						
	H	73						
	M	75						
Cirrosis y otras enfermedades crónicas del hígado	T	324						
	H	247						
	M	77						
Otras enfermedades del sistema digestivo	T	747						
	H	373						
	M	374						
Enfermedades de la piel y del tejido subcutáneo	T	50						
	H	11						
	M	39						
Artritis reumatoide y osteoartritis	T	27						
	H	7						
	M	20						
Osteoporosis y fractura patológica	T	197						
	H	57						
	M	140						
Otras enfermedades del sistema osteomuscular y del tejido conjuntivo	T	93					1	
	H	45						
	M	48					1	
Enfermedades del riñón y del uréter	T	540						
	H	291						
	M	249						
Enfermedades de los órganos genitales masculinos	T	22						
	H	22						
	M							
Enfermedades de los órganos genitales femeninos y trastornos de la mama	T	8						
	H							
	M	8						
Otras enfermedades del sistema genitourinario	T	95						
	H	49						
	M	46						
Embarazo, parto y puerperio	T							
	H							
	M							
Afecciones originadas en el período perinatal	T	37	33	1			1	
	H	20	17	1			1	
	M	17	16					
Malformaciones congénitas del sistema nervioso	T	9	2			1	1	1
	H	6	1				1	1
	M	3	1			1		
Malformaciones congénitas del sistema circulatorio	T	22	10	2		1	1	1
	H	15	8	1			1	
	M	7	2	1		1		1



CASTILLA Y LEÓN

	25 a 29	30 a 34	35 a 39	40 a 44	45 a 49	50 a 54	55 a 59	60 a 64	65 a 69	70 a 74	75 a 79	80 a 84	85 y +
			1		1	7	13	29	68	150	257	277	496
					1	6	11	27	57	133	204	190	306
			1			1	2	2	11	17	53	87	190
						1		3	7	4	14	18	31
									5	1	3	2	5
						1		3	2	3	11	16	26
			1	1	2	3	3	5	17	32	35	47	171
			1		2	3	2	3	14	21	21	17	59
				1			1	2	3	11	14	30	112
	5	4	3	5	5	10	6	23	46	94	149	163	449
	4	3	3	5	3	7	4	19	35	67	111	82	186
	1	1			2	3	2	4	11	27	38	81	263
				1		2	1	4	4	8	9	11	24
				1		2	1	3	2	8	6	4	11
								1	2		3	7	13
					1			1	3		2	6	16
					1			1	3			3	6
											2	3	10
						1	2	2	7	16	34	27	59
						1	1	2	7	10	15	12	25
							1			6	19	15	34
		6	5	10	19	26	26	40	47	52	41	27	25
		3	4	8	16	22	23	32	40	36	34	16	13
		3	1	2	3	4	3	8	7	16	7	11	12
	1	1	6	9	7	12	13	20	41	62	109	120	346
	1	1	3	8	3	11	10	15	31	40	60	66	124
			3	1	4	1	3	5	10	22	49	54	222
	1			1					1	1	5	14	27
				1							3	2	5
	1								1	1	2	12	22
								1	2	4	5	5	10
									1	1	1	2	2
								1	1	3	4	3	8
										1	16	27	153
											7	7	43
										1	9	20	110
			1			4	1	6	9	12	12	13	34
			1			4		1	6	5	5	6	17
							1	5	3	7	7	7	17
	1	2	1	2	2	2	2	13	29	52	82	109	243
		2	1	2	1		1	9	18	35	49	53	120
	1				1	2	1	4	11	17	33	56	123
											1	4	17
											1	4	17
			1							2	1		4
			1							2	1		4
				1			1	2	5	6	9	20	51
				1			1	1	2	2	7	12	23
								1	3	4	2	8	28
					1	1							
						1							
			2	1					1				
			2	1									
									1				
			1						3		3		
			1						1		3		
									2				

**DEFUNCIONES. LISTA REDUCIDA (CIE-10). AÑO 1999 (continuación)**

<b>CASTILLA Y LEÓN</b>	<b>Sexo</b>	<b>Todos</b>	<b>&lt; 1 año</b>	<b>1 a 4</b>	<b>5 a 9</b>	<b>10 a 14</b>	<b>15 a 19</b>	<b>20 a 24</b>
Otras malformaciones congénitas, deformidades y anomalías cromosómicas	T	24	13				1	1
	H	12	8					1
	M	12	5				1	
Paro cardíaco, muerte sin asistencia y causa desconocida de mortalidad	T	212			1	1	1	3
	H	92				1		2
	M	120			1		1	1
Senilidad	T	225						
	H	70						
	M	155						
Muerte súbita infantil	T	5	5					
	H	5	5					
	M							
Resto de síntomas, signos y hallazgos anormales clínicos y de laboratorio, NCOP	T	207					1	
	H	97					1	
	M	110						
Accidentes de tráfico de vehículos de motor	T	402		3	4	6	24	37
	H	313		3	1	3	16	33
	M	89			3	3	8	4
Otros accidentes de transporte	T	26				2	1	2
	H	23				2	1	2
	M	3						
Caídas accidentales	T	88			1		2	3
	H	50			1		1	2
	M	38					1	1
Ahogamiento, sumersión y sofocación accidentales	T	30		2	1		2	1
	H	20		1	1		2	1
	M	10		1				
Accidentes por fuego, humo y sustancias calientes	T	21					2	
	H	16					2	
	M	5						
Envenenamiento accidental por psicofármacos y drogas de abuso	T	33					1	
	H	25					1	
	M	8						
Otros envenenamientos accidentales	T	18						1
	H	10						
	M	8						1
Otros accidentes	T	123		1		1	2	1
	H	84				1	2	1
	M	39		1				
Suicidio y lesiones autoinfligidas	T	208					11	4
	H	145					8	3
	M	63					3	1
Agresiones (Homicidios)	T	17						3
	H	13						3
	M	4						
Eventos de intención no determinada	T	12					1	
	H	8					1	
	M	4						
Complicaciones de la atención médica y quirúrgica	T	56				1		1
	H	27						1
	M	29				1		
Otras causas externas y sus efectos tardíos	T	1						1
	H	1						1
	M							

**CASTILLA Y LEÓN**

	25 a 29	30 a 34	35 a 39	40 a 44	45 a 49	50 a 54	55 a 59	60 a 64	65 a 69	70 a 74	75 a 79	80 a 84	85 y +
			1	2	1	1	1	1		2			
				1				1		1			
			1	1	1	1	1			1			
	2	6	5	3	8	5	2	6	10	16	23	30	90
	1	3	3	3	8	3	2	5	8	8	11	13	21
	1	3	2			2		1	2	8	12	17	69
									2		5	19	199
									1		3	6	60
									1		2	13	139
	1		3	2	3	1	2	2	5	14	28	34	111
	1		2	2	2	1	2	1	4	8	13	16	44
			1		1			1	1	6	15	18	67
	34	50	28	29	27	17	23	23	32	16	18	21	10
	31	42	25	26	22	14	19	18	23	13	4	12	8
	3	8	3	3	5	3	4	5	9	3	14	9	2
		2	2		3	2	2	2	1	2	4	1	
		2	2		3	2	2	2	1	1	3		
										1	1	1	1
	1	4	2	2	1	4	5	4	4	6	7	13	29
	1	4	1	2	1	4	5	4	3	4	4	5	8
			1						1	2	3	8	21
	1	3	2	2	1	3	2	1	2	2	1	1	3
	1	2	1	2		2	1	1		2		1	2
		1	1		1	1	1		2		1		1
	1	1					1	2	2	3	2	2	5
	1						1	2	1	3	2	1	3
		1							1			1	2
	6	14	4			2	4				2		
	6	8	4				4				2		
		6				2							
	1	1		2	1	1	1	1	1	3		1	4
	1	1		1	1		1	1	1	1		1	1
				1		1				2			3
	4	8	9	7	6	7	5	6	9	11	12	13	21
	3	6	8	6	5	7	5	6	7	6	6	6	9
	1	2	1	1	1				2	5	6	7	12
	9	5	13	13	18	9	8	23	28	18	23	10	16
	7	5	11	10	12	6	4	16	16	14	15	6	12
	2		2	3	6	3	4	7	12	4	8	4	4
		2	4	1	1	1	1		2	1		1	
		2	4			1	1		1	1			
				1	1				1			1	
	1	1			2		1		2	1	1		2
	1				1		1		1	1	1		1
		1			1				1				1
	2		1	2	1	2	5	3	5	5	11	11	6
	2			1	1	2	1	2	2	1	7	5	2
			1	1			4	1	3	4	4	6	4

**TASAS \* 100.000 HABITANTES. LISTA REDUCIDA (CIE-10). AÑO 1999**

<b>CASTILLA Y LEÓN</b>	<b>Sexo</b>	<b>Todos</b>	<b>&lt; 1 año</b>	<b>1 a 4</b>	<b>5 a 9</b>	<b>10 a 14</b>	<b>15 a 19</b>	<b>20 a 24</b>
Enfermedades infecciosas intestinales	T	0,72	6,98	1,51				
	H	0,73		2,94				
	M	0,71	14,48					
Tuberculosis y sus efectos tardíos	T	2,53						
	H	3,02						
	M	2,06						
Infecciones meningocócicas	T	0,04						
	H	0,08						
	M							
Septicemia	T	7,15						0,53
	H	7,42						1,04
	M	6,90						
Hepatitis vírica	T	1,13					0,63	
	H	1,55					1,23	
	M	0,71						
SIDA	T	2,81						0,53
	H	4,64						1,04
	M	1,03						
VIH+ (portador, evidencias de laboratorio del VIH...)	T	0,04						
	H	0,08						
	M							
Resto de enfermedades infecciosas y parasitarias y sus efectos tardíos	T	2,09		4,53				0,53
	H	2,28						
	M	1,90		9,34				1,09
Tumor maligno del labio, de la cavidad bucal y de la faringe	T	5,35						
	H	9,45						
	M	1,35						
Tumor maligno del esófago	T	5,79						
	H	9,86						
	M	1,82						
Tumor maligno del estómago	T	26,33						
	H	31,86						
	M	20,94						
Tumor maligno del colon	T	29,42						
	H	33,17						
	M	25,78						
Tumor maligno del recto, de la porción rectosigmoide y del ano	T	9,40						
	H	10,59						
	M	8,25						
Tumor maligno del hígado y de las vías biliares intrahepáticas	T	11,37						1,60
	H	15,56						1,04
	M	7,30						2,19
Tumor maligno del páncreas	T	11,98						
	H	11,98						
	M	11,98						
Otros tumores malignos digestivos	T	8,08						
	H	6,85						
	M	9,28						
Tumor maligno de la laringe	T	5,27						
	H	10,51						
	M	0,16						
Tumor maligno de la tráquea, de los bronquios y del pulmón	T	44,37						
	H	80,84						
	M	8,88						
Otros tumores malignos respiratorios e intratorácicos	T	1,49						
	H	2,44						
	M	0,56						
Tumor maligno del hueso y de los cartílagos articulares	T	1,17			1,94	1,60		0,53
	H	1,47			1,89	3,11		1,04
	M	0,87			1,99			
Melanoma maligno de la piel	T	2,33						1,07
	H	2,44						1,04
	M	2,22						1,09

**CASTILLA Y LEÓN**

25 a 29	30 a 34	35 a 39	40 a 44	45 a 49	50 a 54	55 a 59	60 a 64	65 a 69	70 a 74	75 a 79	80 a 84	85 y +
							1,43	0,64	0,70	1,80		15,01
							1,49	1,35	1,54	2,08		17,62
							1,38			1,58		13,67
	0,54		0,59		0,69	3,16	2,15	3,21	6,34	13,50	20,08	15,01
	1,06		1,13		1,35	3,18	2,97	5,40	6,17	16,67	38,49	17,62
						3,14	1,38	1,22	6,48	11,09	9,14	13,67
							0,72					
							1,49					
1,09		0,54	1,76	1,99	0,69	3,95	6,44	8,34	15,49	32,39	45,90	75,06
1,06		1,05	3,40	3,82	1,35	4,76	11,89	10,81	12,33	39,58	50,03	96,89
1,12						3,14	1,38	6,11	18,14	26,92	43,44	63,78
0,54					0,69	1,58	4,30	1,28	2,82	5,40		7,17
1,06					1,35	3,18	5,94	1,35	3,08	8,33		11,55
							2,76	1,22	2,59	3,17		4,57
5,98	10,73	9,13	7,63	1,33	2,07	0,79	0,72	0,64				
9,53	16,93	16,75	11,32	1,27	4,05	1,59						
2,24	4,36	1,10	3,66	1,39			1,38	1,22				
0,54												
1,06												
					1,38	3,16	3,58	3,85	4,22	1,80	7,17	27,02
					2,70	4,76	4,46	4,05	6,17	2,08	11,55	39,64
						1,57	2,76	3,67	2,59	1,58	4,57	20,50
		1,61	2,35	10,61	10,35	9,47	9,31	17,97	8,45	10,80	10,04	16,51
		2,09	4,53	20,35	20,27	19,05	16,34	35,13	13,87	20,83	23,09	22,02
		1,10					2,76	2,44	3,89	3,17	2,29	13,67
0,54			2,35	7,96	11,73	9,47	11,45	12,83	11,26	17,09	11,47	28,52
1,06			4,53	15,27	21,63	17,47	23,77	22,97	20,04	33,33	23,09	39,64
					1,41	1,57		3,67	3,89	4,75	4,57	22,78
	1,61	1,07	7,05	7,96	13,80	18,16	27,92	48,76	76,74	100,77	164,94	198,17
	3,17	2,09	10,19	8,90	18,92	28,58	37,15	63,50	103,28	162,50	196,27	308,29
			3,66	6,93	8,46	7,85	19,34	35,43	54,42	53,84	146,32	141,22
		1,07	3,52	5,97	15,87	20,52	30,78	60,95	71,10	125,06	177,84	246,21
		1,05	6,79	5,09	17,57	25,41	25,26	78,37	97,11	195,84	238,61	321,50
		1,10		6,93	14,10	15,70	35,92	45,21	49,24	71,26	141,75	207,28
			1,17	3,98	8,28	11,84	10,02	18,61	26,75	35,09	48,76	67,56
			1,13	5,09	12,16	12,70	11,89	24,32	35,45	52,08	57,73	83,68
			1,22	2,77	4,23	10,99	8,29	13,44	19,44	22,17	43,44	59,22
		0,54	0,59	1,33	6,21	7,89	19,33	30,16	40,13	40,49	60,24	58,55
		1,05		2,54	9,46	11,12	31,20	49,99	69,37	64,58	76,97	83,68
			1,22		2,82	4,71	8,29	12,22	15,55	22,17	50,30	45,55
		1,07	3,52	3,98	8,28	13,42	15,03	27,59	35,20	53,98	48,76	70,56
		2,09	6,79	5,09	10,81	14,29	17,83	40,53	38,54	54,17	34,64	70,47
				2,77	5,64	12,56	12,43	15,88	32,40	53,84	57,16	70,61
		1,07	0,59		2,76	7,10	8,59	22,46	23,23	33,29	38,72	61,55
		2,09	1,13		2,70	9,53	13,37	22,97	23,12	20,83	42,33	48,45
					2,82	4,71	4,14	21,99	23,32	42,76	36,58	68,33
		2,15	2,35	2,65	9,66	5,53	7,87	16,68	16,90	12,60	11,47	22,52
		4,19	4,53	5,09	18,92	11,12	16,34	33,78	37,00	29,17	30,79	61,66
								1,22				2,28
	0,54	2,69	13,50	32,51	43,48	63,15	93,78	118,70	137,99	173,65	144,86	115,60
		5,23	18,11	62,33	78,40	115,92	170,87	222,94	285,17	360,42	338,67	286,27
	1,09		8,54		7,05	10,99	22,10	24,44	14,25	31,67	29,72	27,33
			1,17	0,66	1,38	1,58	2,15	3,21	7,74	5,40	2,87	4,50
			2,26		2,70	3,18	4,46	4,05	16,96	8,33	7,70	4,40
				1,39				2,44		3,17		4,56
1,09	1,07	0,54			0,69	0,79	0,72	1,92	2,82	0,90	7,17	4,50
2,12	1,06	1,05			1,35	1,59	1,49	4,05			11,55	4,40
	1,09								5,18	1,58	4,57	4,56
0,54			0,59	1,99	2,07	4,74	5,73	2,57	4,22	8,10	5,74	16,51
1,06			1,13	1,27	2,70	4,76	8,92	1,35	4,62	10,42	7,70	17,62
				2,77	1,41	4,71	2,76	3,67	3,89	6,33	4,57	15,94

**TASAS \* 100.000 HABITANTES. LISTA REDUCIDA (CIE-10). AÑO 1999 (continuación)**

<b>CASTILLA Y LEÓN</b>	<b>Sexo</b>	<b>Todos</b>	<b>&lt; 1 año</b>	<b>1 a 4</b>	<b>5 a 9</b>	<b>10 a 14</b>	<b>15 a 19</b>	<b>20 a 24</b>
Otros tumores malignos de la piel y de los tejidos blandos	T	3,09				0,80	0,63	
	H	3,02					1,23	
	M	3,17				1,65		
Tumor maligno de la mama	T	16,92						
	H	0,49						
	M	32,91						
Tumor maligno del cuello del útero	T	1,21						
	H							
	M	2,38						
Tumor maligno de otras partes del útero	T	3,26						
	H							
	M	6,42						
Tumor maligno del ovario	T	4,02						
	H							
	M	7,93						
Tumor maligno de otros órganos genitales femeninos	T	1,33						
	H							
	M	2,62						
Tumor maligno de la próstata	T	18,85						
	H	38,22						
	M							
Tumor maligno de otros órganos genitales masculinos	T	0,24						
	H	0,49						
	M							
Tumor maligno del riñón, excepto de la pelvis renal	T	4,26						1,07
	H	5,79						1,04
	M	2,78						1,09
Tumor maligno de la vejiga	T	11,54						
	H	19,15						
	M	4,12						
Otros tumores malignos de las vías urinarias	T	0,44						
	H	0,49						
	M	0,40						
Tumor maligno del encéfalo	T	5,91			0,97			
	H	6,68			1,89			
	M	5,16						
Otros tumores malignos neurológicos y endocrinos	T	1,13						
	H	0,65						
	M	1,59						
Tumor maligno de sitios mal definidos, secundarios y de sitios no especificados	T	20,06						0,53
	H	23,96						1,04
	M	16,26						
Tumor maligno del tejido linfático, de los órganos hematopoyéticos y de tejidos afines	T	11,01			0,97			0,53
	H	12,14			1,89			1,04
	M	9,91						
Leucemia	T	7,88		1,51	0,97			0,53
	H	9,62		2,94				1,04
	M	6,19			1,99			
Tumores in situ	T							
	H							
	M							
Tumores benignos	T	0,28						0,53
	H	0,24						1,04
	M	0,32						
Síndrome mielodisplásico	T	2,61						
	H	2,77						
	M	2,46						
Otros tumores de comportamiento incierto o desconocido	T	9,49		1,51	1,94	0,80	0,63	
	H	10,76		2,94	3,78		1,23	
	M	8,25				1,65		
Enfermedades de la sangre y de los órganos hematopoyéticos	T	2,77						0,53
	H	2,04						
	M	3,49						1,09

**CASTILLA Y LEÓN**

	25 a 29	30 a 34	35 a 39	40 a 44	45 a 49	50 a 54	55 a 59	60 a 64	65 a 69	70 a 74	75 a 79	80 a 84	85 y +
	1,09			0,59	0,66	2,76	1,58	2,86	5,13	2,11	7,20	12,91	49,54
	2,12			1,13	1,27	2,70		4,46	5,40		8,33	19,24	61,66
						2,82	3,14	1,38	4,89	3,89	6,33	9,14	43,28
	0,54		3,22	9,39	11,94	15,18	26,05	24,34	33,36	46,46	53,08	70,28	97,58
										1,54	4,17	3,85	8,81
	1,12		6,62	19,52	24,95	31,03	51,80	46,97	63,54	84,23	90,27	109,74	143,50
		0,54	0,54	1,17	1,33	2,07	1,58	0,72	3,85	1,41	3,60	4,30	4,50
		1,09	1,10	2,44	2,77	4,23	3,14	1,38	7,33	2,59	6,33	6,86	6,83
				1,17	0,66	4,14	4,74	8,59	7,70	7,74	10,80	5,74	22,52
				2,44	1,39	8,46	9,42	16,58	14,66	14,25	19,00	9,14	34,17
		0,54		1,76	3,98	5,52	8,68	5,01	10,27	9,86	13,50	10,04	18,02
		1,09		3,66	8,32	11,28	17,27	9,67	19,55	18,14	23,75	16,00	27,33
				0,59			2,37	0,72	2,57	3,52	7,20	2,87	13,51
				1,22			4,71	1,38	4,89	6,48	12,67	4,57	20,50
							4,74	8,59	25,02	39,42	85,47	143,42	241,71
							9,53	17,83	52,69	86,32	197,92	384,85	709,06
			0,54				0,79				1,80		3,00
			1,05				1,59				4,17		8,81
		0,54		2,35	1,33	3,45	7,10	4,30	8,34	16,19	16,20	11,47	22,52
				4,53	2,54	2,70	12,70	7,43	13,51	23,12	25,00	15,39	35,23
		1,09				4,23	1,57	1,38	3,67	10,37	9,50	9,14	15,94
				1,17	1,33	6,21	4,74	10,74	23,10	33,79	51,28	73,15	91,58
				1,13	2,54	9,46	7,94	22,29	41,89	70,91	100,00	150,09	180,57
				1,22		2,82	1,57		6,11	2,59	14,25	27,43	45,55
								0,72	0,64		2,70	4,30	4,50
								1,49			2,08	7,70	8,81
									1,22		3,17	2,29	2,28
	2,18	2,15	1,07	4,11	2,65	3,45	7,89	15,03	19,89	15,49	12,60	15,78	16,51
	2,12	2,12	1,05	3,40	2,54	6,76	7,94	19,32	20,27	21,58	16,67	19,24	26,42
	2,24	2,18	1,10	4,88	2,77		7,85	11,05	19,55	10,37	9,50	13,72	11,39
				0,59	1,33	0,69	0,79	2,86	1,28	5,63	2,70	5,74	3,00
						1,35		2,97	2,70	3,08		3,85	
				1,22	2,77		1,57	2,76		7,77	4,75	6,86	4,56
	1,09		0,54	3,52	8,62	16,57	12,63	26,49	29,51	41,54	75,58	131,95	177,15
	1,06		1,05	4,53	15,27	25,68	15,88	32,69	45,94	57,03	102,09	188,58	242,23
	1,12			2,44	1,39	7,05	9,42	20,72	14,66	28,51	55,43	98,31	143,50
		0,54	2,15	2,35	3,32	6,21	10,26	17,90	23,10	36,61	42,29	50,20	61,55
			4,19	4,53	3,82	12,16	9,53	20,80	28,37	50,87	56,25	42,33	66,06
		1,09			2,77		10,99	15,20	18,33	24,62	31,67	54,87	59,22
	1,09	2,15	1,07	2,35	1,99	2,76	3,16	7,87	19,25	19,01	34,19	43,03	51,04
	1,06	2,12	1,05	2,26	2,54	2,70	6,35	14,86	22,97	23,12	52,08	65,42	79,27
	1,12	2,18	1,10	2,44	1,39	2,82		1,38	15,88	15,55	20,59	29,72	36,44
		0,54						0,72		0,70		4,30	
		1,06										3,85	
								1,38		1,30		4,57	
					0,66		1,58	0,72	2,57	3,52	10,80	20,08	39,03
							3,18	1,49	5,40	6,17	12,50	26,94	44,04
					1,39					1,30	9,50	16,00	36,44
		0,54	1,07		3,32	6,21	7,10	12,17	12,83	26,75	35,09	53,07	81,07
			1,05		5,09	5,41	11,12	16,34	18,92	30,83	45,83	73,12	114,51
		1,09	1,10		1,39	7,05	3,14	8,29	7,33	23,32	26,92	41,15	63,78
						0,69	0,79		1,92	4,22	8,10	12,91	58,55
						1,35			4,05	1,54	8,33	15,39	52,85
							1,57			6,48	7,92	11,43	61,50

**TASAS \* 100.000 HABITANTES. LISTA REDUCIDA (CIE-10). AÑO 1999 (continuación)**

<b>CASTILLA Y LEÓN</b>	<b>Sexo</b>	<b>Todos</b>	<b>&lt; 1 año</b>	<b>1 a 4</b>	<b>5 a 9</b>	<b>10 a 14</b>	<b>15 a 19</b>	<b>20 a 24</b>
Ciertos trastornos que afectan al mecanismo de la inmunidad	T	0,24						
	H	0,33						
	M	0,16						
Diabetes mellitus	T	28,38						
	H	22,90						
	M	33,71						
Otras enfermedades endocrinas, nutricionales y metabólicas	T	5,75	20,93					0,53
	H	4,73	13,47					
	M	6,74	28,95					1,09
Trastornos mentales orgánicos, senil y presenil	T	27,29						
	H	18,50						
	M	35,85						
Trastornos mentales debidos al uso de alcohol	T	0,88						
	H	1,79						
	M							
Trastornos mentales debidos al uso de drogas (drogodependencia, toxicomanía)	T	0,24						
	H	0,49						
	M							
Otros trastornos mentales y del comportamiento	T	1,37						0,53
	H	1,39						1,04
	M	1,35						
Meningitis (otras en 003)	T	0,32						
	H	0,16						
	M	0,48						
Enfermedad de Alzheimer	T	11,82						
	H	9,29						
	M	14,28						
Otras enfermedades del sistema nervioso y de los órganos de los sentidos	T	15,03	6,98	1,51		1,60	1,90	3,20
	H	17,52	13,47	2,94		3,11	2,46	4,17
	M	12,61					1,30	2,19
Enfermedades cardíacas reumáticas crónicas	T	7,11						
	H	4,64						
	M	9,52						
Enfermedades hipertensivas	T	13,34						
	H	8,23						
	M	18,32						
Infarto agudo de miocardio	T	69,41						
	H	89,23						
	M	50,12						
Otras enfermedades isquémicas del corazón	T	38,18						1,07
	H	40,01						2,08
	M	36,40						
Insuficiencia cardíaca	T	60,57				0,80		
	H	41,80						
	M	78,83				1,65		
Otras enfermedades del corazón	T	49,60	13,96			0,80	0,63	1,60
	H	45,31	13,47			1,55		3,13
	M	53,77	14,48				1,30	
Enfermedades cerebrovasculares	T	102,01		1,51			0,63	0,53
	H	89,56		2,94				
	M	114,12					1,30	1,09
Aterosclerosis	T	13,06						
	H	9,45						
	M	16,58						
Otras enfermedades de los vasos sanguíneos	T	12,14						
	H	16,38						
	M	8,01						
Influenza (gripe)	T	5,43						
	H	3,50						
	M	7,30						
Neumonía	T	20,54						
	H	23,39						
	M	17,77						



CASTILLA Y LEÓN

	25 a 29	30 a 34	35 a 39	40 a 44	45 a 49	50 a 54	55 a 59	60 a 64	65 a 69	70 a 74	75 a 79	80 a 84	85 y +
			0,54					2,15		1,41			
			1,05					2,97		1,54			
								1,38		1,30			
		0,54		1,76	3,32	2,76	5,53	17,90	24,38	42,94	122,36	212,27	417,36
				3,40	5,09	4,05	9,53	28,23	18,92	41,62	129,17	246,31	347,93
		1,09			1,39	1,41	1,57	8,29	29,33	44,06	117,19	192,04	453,27
	0,54		1,07	0,59	1,33	0,69	2,37	3,58	3,21	12,67	20,69	38,72	76,57
	1,06			1,13	1,27	1,35	3,18	4,46	2,70	15,41	25,00	42,33	57,25
			2,21		1,39		1,57	2,76	3,67	10,37	17,42	36,58	86,55
								0,72	7,06	12,67	58,48	185,02	683,09
									9,46	7,71	64,58	157,79	629,79
								1,38	4,89	16,85	53,84	201,19	710,66
				1,17	0,66	0,69	4,74	2,15	3,21	2,82			
				2,26	1,27	1,35	9,53	4,46	6,76	6,17			
	0,54	1,61	0,54	0,59									
	1,06	3,17	1,05	1,13									
				1,17	0,66	1,38	0,79	3,58	2,57	4,22	4,50	5,74	4,50
				1,13		1,35		5,94	2,70	4,62		11,55	8,81
				1,22	1,39	1,41	1,57	1,38	2,44	3,89	7,92	2,29	2,28
				0,59		0,69			1,92	0,70	0,90		1,50
						1,35			1,35				
				1,22					2,44	1,30	1,58		2,28
					0,66			2,15	8,98	18,30	63,88	91,79	172,65
					1,27			4,46	9,46	21,58	56,25	80,82	180,57
									8,55	15,55	69,68	98,31	168,55
	2,18	2,68	2,15	2,94	8,62	7,59	9,47	17,18	16,04	33,79	70,18	80,32	114,10
	4,24	4,23	3,14	3,40	8,90	10,81	12,70	22,29	17,56	40,08	100,00	111,61	162,95
		1,09	1,10	2,44	8,32	4,23	6,28	12,43	14,66	28,51	47,51	61,73	88,83
				0,59	0,66	2,76	4,74	9,31	16,04	13,38	38,69	47,33	48,04
				1,13	1,27		4,76	8,92	12,16	12,33	27,08	23,09	44,04
						5,64	4,71	9,67	19,55	14,25	47,51	61,73	50,11
				0,59	1,33	1,38	0,79	3,58	11,55	13,38	33,29	77,45	289,75
				1,13	1,27	2,70		1,49	21,62	10,79	25,00	61,58	198,19
					1,39		1,57	5,53	2,44	15,55	39,59	86,88	337,11
	1,09	2,15	4,83	7,05	15,26	26,92	39,47	64,43	95,60	162,63	291,51	417,36	755,15
	2,12	3,17	7,33	11,32	25,44	45,96	71,46	121,84	178,35	252,80	479,18	600,37	924,87
		1,09	2,21	2,44	4,16	7,05	7,85	11,05	20,77	86,82	148,86	308,64	667,38
		0,54	2,15	2,35	3,32	4,14	14,21	18,61	34,65	74,62	143,06	272,50	562,99
			4,19	4,53	6,36	8,11	23,82	34,17	56,75	121,78	204,17	327,12	563,73
		1,09					4,71	4,14	14,66	34,99	96,60	240,05	562,60
		0,54		2,35	1,99	3,45	7,89	12,17	21,82	40,83	127,76	328,44	1.505,80
				2,26	2,54	5,41	12,70	13,37	25,67	58,58	125,00	296,34	1.294,81
		1,09		2,44	1,39	1,41	3,14	11,05	18,33	25,92	129,86	347,51	1.614,92
	0,54	2,15	3,76	7,05	5,31	11,04	16,58	35,08	53,26	95,04	155,65	329,87	732,63
		2,12	4,19	7,92	6,36	14,87	23,82	46,06	74,31	117,15	197,92	369,46	678,23
	1,12	2,18	3,31	6,10	4,16	7,05	9,42	24,86	34,21	76,45	123,53	306,36	760,77
	1,09	1,61	1,61	2,94	6,63	6,90	19,73	32,21	78,92	156,99	323,00	675,52	1.885,63
	1,06	1,06	3,14	4,53	8,90	8,11	25,41	46,06	113,50	206,56	377,09	796,64	1.862,94
	1,12	2,18		1,22	4,16	5,64	14,13	19,34	47,65	115,33	281,89	603,57	1.897,36
							1,58	0,72	1,28	5,63	17,99	55,93	379,83
							1,59	1,49	1,35	9,25	25,00	76,97	330,31
							1,57		1,22	2,59	12,67	43,44	405,44
		0,54	1,07		3,98	4,14	5,53	7,16	12,19	33,79	48,59	73,15	147,13
			1,05		7,63	5,41	11,12	13,37	24,32	63,20	81,25	119,30	198,19
		1,09	1,10			2,82		1,38	1,22	9,07	23,75	45,72	120,72
			0,54			1,38	1,58	2,15	2,57	5,63	9,00	25,82	130,61
			1,05			2,70	1,59	1,49		6,17	6,25	34,64	96,89
							1,57	2,76	4,89	5,18	11,09	20,58	148,05
	0,54	1,07	0,54	2,94	1,99	0,69	4,74	5,01	10,91	27,46	47,69	120,48	438,38
		2,12	1,05	4,53	2,54		4,76	8,92	20,27	41,62	81,25	200,12	598,96
	1,12			1,22	1,39	1,41	4,71	1,38	2,44	15,55	22,17	73,16	355,33

**TASAS \* 100.000 HABITANTES. LISTA REDUCIDA (CIE-10). AÑO 1999 (continuación)**

<b>CASTILLA Y LEÓN</b>	<b>Sexo</b>	<b>Todos</b>	<b>&lt; 1 año</b>	<b>1 a 4</b>	<b>5 a 9</b>	<b>10 a 14</b>	<b>15 a 19</b>	<b>20 a 24</b>
Enfermedades crónicas de las vías respiratorias inferiores (excepto Asma)	T	52,21						
	H	76,19						
	M	28,87						
Asma	T	3,18						0,53
	H	1,30						
	M	5,00						1,09
Insuficiencia respiratoria	T	12,78			0,97			
	H	11,65						
	M	13,88			1,99			
Otras enfermedades del sistema respiratorio	T	38,75					0,63	0,53
	H	43,19						1,04
	M	34,42					1,30	
Úlcera de estómago, duodeno y yeyuno	T	2,57						
	H	3,10						
	M	2,06						
Enteritis y colitis no infecciosas	T	1,17						
	H	1,14						
	M	1,19						
Enfermedad vascular intestinal	T	5,95						
	H	5,95						
	M	5,95						
Cirrosis y otras enfermedades crónicas del hígado	T	13,02						
	H	20,13						
	M	6,11						
Otras enfermedades del sistema digestivo	T	30,02						
	H	30,40						
	M	29,66						
Enfermedades de la piel y del tejido subcutáneo	T	2,01						
	H	0,90						
	M	3,09						
Artritis reumatoide y osteoartritis	T	1,09						
	H	0,57						
	M	1,59						
Osteoporosis y fractura patológica	T	7,92						
	H	4,64						
	M	11,10						
Otras enfermedades del sistema osteomuscular y del tejido conjuntivo	T	3,74					0,63	
	H	3,67						
	M	3,81					1,30	
Enfermedades del riñón y del uréter	T	21,70						
	H	23,71						
	M	19,75						
Enfermedades de los órganos genitales masculinos	T	0,88						
	H	1,79						
	M							
Enfermedades de los órganos genitales femeninos y trastornos de la mama	T	0,32						
	H							
	M	0,63						
Otras enfermedades del sistema genitourinario	T	3,82						
	H	3,99						
	M	3,65						
Embarazo, parto y puerperio	T							
	H							
	M							
Afecciones originadas en el período perinatal	T	1,49	230,27	1,51			0,63	
	H	1,63	229,02	2,94			1,23	
	M	1,35	231,62					
Malformaciones congénitas del sistema nervioso	T	0,36	13,96			0,80	0,63	0,53
	H	0,49	13,47				1,23	1,04
	M	0,24	14,48			1,65		
Malformaciones congénitas del sistema circulatorio	T	0,88	69,78	3,02		0,80	0,63	0,53
	H	1,22	107,77	2,94			1,23	
	M	0,56	28,95	3,11		1,65		1,09

**CASTILLA Y LEÓN**

	25 a 29	30 a 34	35 a 39	40 a 44	45 a 49	50 a 54	55 a 59	60 a 64	65 a 69	70 a 74	75 a 79	80 a 84	85 y +
			0,54		0,66	4,83	10,26	20,76	43,63	105,60	231,23	397,28	744,64
					1,27	8,11	17,47	40,12	77,01	205,02	425,01	731,22	1.347,66
			1,10			1,41	3,14	2,76	13,44	22,03	83,93	198,90	432,77
						0,69		2,15	4,49	2,82	12,60	25,82	46,54
								6,76	1,54	6,25	7,70	22,02	
						1,41		4,14	2,44	3,89	17,42	36,58	59,22
			0,54	0,59	1,33	2,07	2,37	3,58	10,91	22,53	31,49	67,41	256,72
			1,05		2,54	4,05	3,18	4,46	18,92	32,37	43,75	65,42	259,84
				1,22			1,57	2,76	3,67	14,25	22,17	68,59	255,11
	2,72	2,15	1,61	2,94	3,32	6,90	4,74	16,46	29,51	66,18	134,06	233,78	674,08
	4,24	3,17	3,14	5,66	3,82	9,46	6,35	28,23	47,29	103,28	231,25	315,58	819,17
	1,12	1,09			2,77	4,23	3,14	5,53	13,44	34,99	60,18	185,19	599,05
				0,59		1,38	0,79	2,86	2,57	5,63	8,10	15,78	36,03
				1,13		2,70	1,59	4,46	2,70	12,33	12,50	15,39	48,45
								1,38	2,44		4,75	16,00	29,61
					0,66			0,72	1,92		1,80	8,61	24,02
					1,27			1,49	4,05			11,55	26,42
											3,17	6,86	22,78
						0,69	1,58	1,43	4,49	11,26	30,59	38,72	88,58
						1,35	1,59	2,97	9,46	15,41	31,25	46,18	110,10
							1,57			7,77	30,09	34,29	77,44
		3,22	2,69	5,87	12,60	17,95	20,52	28,63	30,16	36,61	36,89	38,72	37,53
		3,17	4,19	9,06	20,35	29,74	36,52	47,55	54,05	55,49	70,83	61,58	57,25
		3,27	1,10	2,44	4,16	5,64	4,71	11,05	8,55	20,73	11,09	25,15	27,33
	0,54	0,54	3,22	5,28	4,64	8,28	10,26	14,32	26,31	43,65	98,07	172,11	519,45
	1,06	1,06	3,14	9,06	3,82	14,87	15,88	22,29	41,89	61,66	125,00	254,00	546,11
			3,31	1,22	5,55	1,41	4,71	6,91	12,22	28,51	77,60	123,46	505,66
	0,54			0,59					0,64	0,70	4,50	20,08	40,54
				1,13							6,25	7,70	22,02
	1,12								1,22	1,30	3,17	27,43	50,11
								0,72	1,28	2,82	4,50	7,17	15,01
									1,35	1,54	2,08	7,70	8,81
								1,38	1,22	3,89	6,33	6,86	18,22
										0,70	14,40	38,72	229,70
											14,58	26,94	189,38
										1,30	14,25	45,72	250,55
			0,54			2,76	0,79	4,30	5,77	8,45	10,80	18,64	51,04
			1,05			5,41		1,49	8,11	7,71	10,42	23,09	74,87
							1,57	6,91	3,67	9,07	11,09	16,00	38,72
	0,54	1,07	0,54	1,17	1,33	1,38	1,58	9,31	18,61	36,61	73,78	156,33	364,82
		2,12	1,05	2,26	1,27		1,59	13,37	24,32	53,95	102,09	203,97	528,49
	1,12				1,39	2,82	1,57	5,53	13,44	22,03	52,26	128,03	280,16
											0,90	5,74	25,52
											2,08	15,39	74,87
			0,54							1,41	0,90		6,01
			1,10							2,59	1,58		9,11
				0,59			0,79	1,43	3,21	4,22	8,10	28,68	76,57
				1,13			1,59	1,49	2,70	3,08	14,58	46,18	101,29
								1,38	3,67	5,18	3,17	18,29	63,78
					0,66	0,69							
						1,35							
					1,39								
			1,07	0,59					0,64				
			2,09	1,13									
									1,22				
			0,54						1,92		2,70		
			1,05						1,35		6,25		
									2,44				

**TASAS \* 100.000 HABITANTES. LISTA REDUCIDA (CIE-10). AÑO 1999 (continuación)**

<b>CASTILLA Y LEÓN</b>	<b>Sexo</b>	<b>Todos</b>	<b>&lt; 1 año</b>	<b>1 a 4</b>	<b>5 a 9</b>	<b>10 a 14</b>	<b>15 a 19</b>	<b>20 a 24</b>
Otras malformaciones congénitas, deformidades y anomalías cromosómicas	T	0,96	90,71				0,63	0,53
	H	0,98	107,77					1,04
	M	0,95	72,38				1,30	
Paro cardíaco, muerte sin asistencia y causa desconocida de mortalidad	T	8,52			0,97	0,80	0,63	1,60
	H	7,50				1,55		2,08
	M	9,52			1,99		1,30	1,09
Senilidad	T	9,04						
	H	5,70						
	M	12,29						
Muerte súbita infantil	T	0,20	34,89					
	H	0,41	67,36					
	M							
Resto de síntomas, signos y hallazgos anormales clínicos y de laboratorio, NCOP	T	8,32					0,63	
	H	7,90					1,23	
	M	8,72						
Accidentes de tráfico de vehículos de motor	T	16,16		4,53	3,88	4,80	15,17	19,75
	H	25,51		8,81	1,89	4,66	19,67	34,39
	M	7,06			5,98	4,95	10,41	4,38
Otros accidentes de transporte	T	1,04				1,60	0,63	1,07
	H	1,87				3,11	1,23	2,08
	M	0,24						
Caídas accidentales	T	3,54			0,97		1,26	1,60
	H	4,07			1,89		1,23	2,08
	M	3,01					1,30	1,09
Ahogamiento, sumersión y sofocación accidentales	T	1,21		3,02	0,97		1,26	0,53
	H	1,63		2,94	1,89		2,46	1,04
	M	0,79		3,11				
Accidentes por fuego, humo y sustancias calientes	T	0,84					1,26	
	H	1,30					2,46	
	M	0,40						
Envenenamiento accidental por psicofármacos y drogas de abuso	T	1,33					0,63	
	H	2,04					1,23	
	M	0,63						
Otros envenenamientos accidentales	T	0,72						0,53
	H	0,81						
	M	0,63						1,09
Otros accidentes	T	4,94		1,51		0,80	1,26	0,53
	H	6,85				1,55	2,46	1,04
	M	3,09		3,11				
Suicidio y lesiones autoinfligidas	T	8,36					6,95	2,13
	H	11,82					9,84	3,13
	M	5,00					3,90	1,09
Agresiones (Homicidios)	T	0,68						1,60
	H	1,06						3,13
	M	0,32						
Eventos de intención no determinada	T	0,48					0,63	
	H	0,65					1,23	
	M	0,32						
Complicaciones de la atención médica y quirúrgica	T	2,25				0,80		0,53
	H	2,20						1,04
	M	2,30				1,65		
Otras causas externas y sus efectos tardíos	T	0,04						0,53
	H	0,08						1,04
	M							

**CASTILLA Y LEÓN**

	25 a 29	30 a 34	35 a 39	40 a 44	45 a 49	50 a 54	55 a 59	60 a 64	65 a 69	70 a 74	75 a 79	80 a 84	85 y +
			0,54	1,17	0,66	0,69	0,79	0,72		1,41			
				1,13				1,49		1,54			
			1,10	1,22	1,39	1,41	1,57			1,30			
	1,09	3,22	2,69	1,76	5,31	3,45	1,58	4,30	6,42	11,26	20,69	43,03	135,12
	1,06	3,17	3,14	3,40	10,18	4,05	3,18	7,43	10,81	12,33	22,92	50,03	92,49
	1,12	3,27	2,21			2,82		1,38	2,44	10,37	19,00	38,87	157,16
									1,28		4,50	27,25	298,76
									1,35		6,25	23,09	264,25
									1,22		3,17	29,72	316,61
	0,54		1,61	1,17	1,99	0,69	1,58	1,43	3,21	9,86	25,19	48,76	166,64
	1,06		2,09	2,26	2,54	1,35	3,18	1,49	5,40	12,33	27,08	61,58	193,78
			1,10		1,39			1,38	1,22	7,77	23,75	41,15	152,61
	18,49	26,83	15,04	17,03	17,91	11,73	18,16	16,46	20,53	11,26	16,20	30,12	15,01
	32,84	44,45	26,17	29,43	27,99	18,92	30,17	26,75	31,08	20,04	8,33	46,18	35,23
	3,35	8,71	3,31	3,66	6,93	4,23	6,28	6,91	11,00	3,89	22,17	20,58	4,56
		1,07	1,07		1,99	1,38	1,58	1,43	0,64	1,41	3,60	1,43	
		2,12	2,09		3,82	2,70	3,18	2,97	1,35	1,54	6,25		
										1,30	1,58	2,29	
	0,54	2,15	1,07	1,17	0,66	2,76	3,95	2,86	2,57	4,22	6,30	18,64	43,54
	1,06	4,23	1,05	2,26	1,27	5,41	7,94	5,94	4,05	6,17	8,33	19,24	35,23
			1,10						1,22	2,59	4,75	18,29	47,83
	0,54	1,61	1,07	1,17	0,66	2,07	1,58	0,72	1,28	1,41	0,90	1,43	4,50
	1,06	2,12	1,05	2,26		2,70	1,59	1,49		3,08		3,85	8,81
		1,09	1,10		1,39	1,41	1,57		2,44		1,58		2,28
	0,54	0,54					0,79	1,43	1,28	2,11	1,80	2,87	7,51
	1,06						1,59	2,97	1,35	4,62	4,17	3,85	13,21
		1,09							1,22			2,29	4,56
	3,26	7,51	2,15			1,38	3,16				1,80		
	6,36	8,47	4,19				6,35				4,17		
		6,53				2,82							
	0,54	0,54		1,17	0,66	0,69	0,79	0,72	0,64	2,11		1,43	6,01
	1,06	1,06		1,13	1,27		1,59	1,49	1,35	1,54		3,85	4,40
				1,22		1,41				2,59			6,83
	2,18	4,29	4,83	4,11	3,98	4,83	3,95	4,30	5,77	7,74	10,80	18,64	31,53
	3,18	6,35	8,37	6,79	6,36	9,46	7,94	8,92	9,46	9,25	12,50	23,09	39,64
	1,12	2,18	1,10	1,22	1,39				2,44	6,48	9,50	16,00	27,33
	4,89	2,68	6,98	7,63	11,94	6,21	6,32	16,46	17,97	12,67	20,69	14,34	24,02
	7,42	5,29	11,51	11,32	15,27	8,11	6,35	23,77	21,62	21,58	31,25	23,09	52,85
	2,24		2,21	3,66	8,32	4,23	6,28	9,67	14,66	5,18	12,67	9,14	9,11
		1,07	2,15	0,59	0,66	0,69	0,79		1,28	0,70		1,43	
		2,12	4,19			1,35	1,59		1,35	1,54			
				1,22	1,39				1,22			2,29	
	0,54	0,54			1,33		0,79		1,28	0,70	0,90		3,00
	1,06				1,27		1,59		1,35	1,54	2,08		4,40
		1,09			1,39				1,22				2,28
	1,09		0,54	1,17	0,66	1,38	3,95	2,15	3,21	3,52	9,90	15,78	9,01
	2,12			1,13	1,27	2,70	1,59	2,97	2,70	1,54	14,58	19,24	8,81
			1,10	1,22			6,28	1,38	3,67	5,18	6,33	13,72	9,11

**DEFUNCIONES. GRANDES GRUPOS (CIE-10). AÑO 1999**

ÁVILA	Sexo	Todos	< 1 año	1 a 4	5 a 9	10 a 14	15 a 19	20 a 24
Todas las causas	T	1.976	6	3		2	8	7
	H	1.043	4	2			7	5
	M	933	2	1		2	1	2
I. Enfermedades infecciosas y parasitarias	T	42						1
	H	24						
	M	18						1
II. Tumores	T	468						2
	H	304						2
	M	164						
III. Enf. de sangre y de órg. hematopoyéticos y ciertos trast. que afectan mecan. inmunidad	T	7						
	H	4						
	M	3						
IV. Enfermedades endocrinas, nutricionales y metabólicas	T	82						
	H	31						
	M	51						
V. Trastornos mentales y del comportamiento	T	46						
	H	17						
	M	29						
VI. Enfermedades del sistema nervioso y de los órganos de los sentidos	T	53		1				2
	H	27		1				1
	M	26						1
VII. Enfermedades del ojo y sus anexos	T							
	H							
	M							
VIII. Enfermedades del oído y de la apófisis mastoides	T							
	H							
	M							
IX. Enfermedades del sistema circulatorio	T	763						
	H	343						
	M	420						
X. Enfermedades del sistema respiratorio	T	233						
	H	142						
	M	91						
XI. Enfermedades del sistema digestivo	T	102						
	H	56						
	M	46						
XII. Enfermedades de la piel y del tejido subcutáneo	T	3						
	H							
	M	3						
XIII. Enfermedades del sistema osteomuscular y del tejido conjuntivo	T	23						
	H	9						
	M	14						
XIV. Enfermedades del sistema genitourinario	T	56						
	H	28						
	M	28						
XV. Embarazo, parto y puerperio	T							
	H							
	M							
XVI. Afecciones originadas en el período perinatal	T	2	2					
	H	1	1					
	M	1	1					
XVII. Malformaciones congénitas, deformidades y anomalías cromosómicas	T	7	4			1		
	H	4	3					
	M	3	1			1		
XVIII. Síntomas, signos y hallazgos anormales clínicos y de laboratorio	T	27						
	H	8						
	M	19						
XX. Causas externas de mortalidad	T	62		2		1	8	2
	H	45		1			7	2
	M	17		1		1	1	

	25 a 29	30 a 34	35 a 39	40 a 44	45 a 49	50 a 54	55 a 59	60 a 64	65 a 69	70 a 74	75 a 79	80 a 84	85 y +
	4	13	18	19	19	31	39	77	135	201	330	327	737
	4	9	13	12	15	28	27	56	98	125	203	157	278
		4	5	7	4	3	12	21	37	76	127	170	459
	1	2	3			1	1	3	3	3	8	5	11
	1	2	2			1		1	2	2	5	3	5
			1				1	2	1	1	3	2	6
			5	7	6	14	25	30	50	70	88	77	94
			3	3	4	13	18	24	32	46	59	44	56
			2	4	2	1	7	6	18	24	29	33	38
							1		1		1	1	3
									1		1	1	1
							1						2
							1	3	1	8	17	18	34
							1	2		3	9	7	9
								1	1	5	8	11	25
				1			1	2	5	1	3	6	27
				1			1	1	3		2	3	6
								1	2	1	1	3	21
		1		1				1	3	5	16	6	17
		1		1				1	1	1	11	1	8
									2	4	5	5	9
				4	7	8	4	20	39	72	121	127	361
				2	7	6	3	14	32	41	69	53	116
				2		2	1	6	7	31	52	74	245
	1	2				2	3	5	15	27	40	43	95
	1	1				2	3	3	12	21	28	26	45
		1						2	3	6	12	17	50
		2	2	1	3	4	1	7	8	9	19	13	33
		1	2	1	1	4	1	6	7	6	11	5	11
		1			2			1	1	3	8	8	22
											1	1	1
											1	1	1
			1			1					2	4	15
			1			1					1	2	4
											1	2	11
			1				1	1	1	4	7	14	27
			1							3	5	6	13
							1	1	1	1	2	8	14
			1				1						
			1										
							1						
		1	2						1	1	2	6	14
			1						1	1		3	2
		1	1								2	3	12
	2	5	3	5	3	1		5	8	1	5	6	5
	2	4	2	4	3	1		4	7	1	2	3	2
		1	1	1				1	1		3	3	3

**TASAS \* 100.000 HABITANTES. GRANDES GRUPOS (CIE-10). AÑO 1999**

ÁVILA	Sexo	Todos	< 1 año	1 a 4	5 a 9	10 a 14	15 a 19	20 a 24
Todas las causas	T	1.188,52	1.030,93	73,22		23,11	80,69	60,98
	H	1.250,01	1.365,19	94,88			137,44	82,59
	M	1.126,57	692,04	50,28		47,65	20,74	36,87
I. Enfermedades infecciosas y parasitarias	T	25,26						8,71
	H	28,76						
	M	21,73						18,43
II. Tumores	T	281,49						17,42
	H	364,34						33,04
	M	198,02						
III. Enf. de sangre y de órg. hematopoyéticos y ciertos trast. que afectan mecan. inmunidad	T	4,21						
	H	4,79						
	M	3,62						
IV. Enfermedades endocrinas, nutricionales y metabólicas	T	49,32						
	H	37,15						
	M	61,58						
V. Trastornos mentales y del comportamiento	T	27,67						
	H	20,37						
	M	35,02						
VI. Enfermedades del sistema nervioso y de los órganos de los sentidos	T	31,88		24,41				17,42
	H	32,36		47,44				16,52
	M	31,39						18,43
VII. Enfermedades del ojo y sus anexos	T							
	H							
	M							
VIII. Enfermedades del oído y de la apófisis mastoides	T							
	H							
	M							
IX. Enfermedades del sistema circulatorio	T	458,93						
	H	411,08						
	M	507,14						
X. Enfermedades del sistema respiratorio	T	140,14						
	H	170,18						
	M	109,88						
XI. Enfermedades del sistema digestivo	T	61,35						
	H	67,11						
	M	55,54						
XII. Enfermedades de la piel y del tejido subcutáneo	T	1,80						
	H							
	M	3,62						
XIII. Enfermedades del sistema osteomuscular y del tejido conjuntivo	T	13,83						
	H	10,79						
	M	16,90						
XIV. Enfermedades del sistema genitourinario	T	33,68						
	H	33,56						
	M	33,81						
XV. Embarazo, parto y puerperio	T							
	H							
	M							
XVI. Afecciones originadas en el período perinatal	T	1,20	343,64					
	H	1,20	341,30					
	M	1,21	346,02					
XVII. Malformaciones congénitas, deformidades y anomalías cromosómicas	T	4,21	687,29			11,56		
	H	4,79	1.023,89					
	M	3,62	346,02			23,83		
XVIII. Síntomas, signos y hallazgos anormales clínicos y de laboratorio	T	16,24						
	H	9,59						
	M	22,94						
XX. Causas externas de mortalidad	T	37,29		48,82		11,56	80,69	17,42
	H	53,93		47,44			137,44	33,04
	M	20,53		50,28		23,83	20,74	





**DEFUNCIONES. LISTA REDUCIDA (CIE-10). AÑO 1999**

ÁVILA	Sexo	Todos	< 1 año	1 a 4	5 a 9	10 a 14	15 a 19	20 a 24
Enfermedades infecciosas intestinales	T	3						
	H	1						
	M	2						
Tuberculosis y sus efectos tardíos	T	11						
	H	7						
	M	4						
Infecciones meningocócicas	T							
	H							
	M							
Septicemia	T	15						
	H	10						
	M	5						
Hepatitis vírica	T	2						
	H							
	M	2						
SIDA	T	5						
	H	4						
	M	1						
VIH+ (portador, evidencias de laboratorio del VIH...)	T							
	H							
	M							
Resto de enfermedades infecciosas y parasitarias y sus efectos tardíos	T	6						1
	H	2						
	M	4						1
Tumor maligno del labio, de la cavidad bucal y de la faringe	T	5						
	H	5						
	M							
Tumor maligno del esófago	T	6						
	H	5						
	M	1						
Tumor maligno del estómago	T	39						
	H	29						
	M	10						
Tumor maligno del colon	T	51						
	H	33						
	M	18						
Tumor maligno del recto, de la porción rectosigmoide y del ano	T	13						
	H	8						
	M	5						
Tumor maligno del hígado y de las vías biliares intrahepáticas	T	21						
	H	14						
	M	7						
Tumor maligno del páncreas	T	14						
	H	6						
	M	8						
Otros tumores malignos digestivos	T	19						
	H	9						
	M	10						
Tumor maligno de la laringe	T	4						
	H	4						
	M							
Tumor maligno de la tráquea, de los bronquios y del pulmón	T	76						
	H	71						
	M	5						
Otros tumores malignos respiratorios e intratorácicos	T	3						
	H	2						
	M	1						
Tumor maligno del hueso y de los cartílagos articulares	T							
	H							
	M							
Melanoma maligno de la piel	T	3						
	H	2						
	M	1						

	25 a 29	30 a 34	35 a 39	40 a 44	45 a 49	50 a 54	55 a 59	60 a 64	65 a 69	70 a 74	75 a 79	80 a 84	85 y +
								1		1			1
										1			
								1					1
		1					1		1		5	2	1
		1							1		3	2	
							1				2		1
							1	1	1	1	2	2	7
							1	1	1		2	1	4
										1		1	3
									1			1	
									1			1	
	1	1	3										
	1	1	2										
			1										
								1		1	1		2
										1			1
								1			1		1
			1			1		2	1				
			1			1		2	1				
					1				2	1	1		1
					1				2	1			1
				1			1	1	2	4	7	17	6
				1			1	1	1	4	7	9	5
									1			8	1
				1		1	1	2	11	7	12	5	11
				1		1	1	1	6	4	11	4	4
								1	5	3	1	1	7
								2	1	1		2	5
								1	1	1		1	3
								1				1	2
						1		2	4	6	2	4	2
						1		1	3	4		3	2
								1	1	2	2	1	
							3	2	1	1	2	3	2
								1	1	1	1	1	1
							3	1			1	2	1
								1	2	7	4	1	4
								1	1	4	2	1	
									1	3	2		4
								1	1		1	1	
								1	1		1	1	
			1	1	1	9	7	8	10	11	18	9	1
			1		1	9	7	7	10	10	16	9	1
				1				1		1	2		
								1	1		1		
								1	1				
											1		
							1				1		1
							1						1
											1		

**DEFUNCIONES. LISTA REDUCIDA (CIE-10). AÑO 1999 (continuación)**

ÁVILA	Sexo	Todos	< 1 año	1 a 4	5 a 9	10 a 14	15 a 19	20 a 24
Otros tumores malignos de la piel y de los tejidos blandos	T	8						
	H	1						
	M	7						
Tumor maligno de la mama	T	23						
	H	1						
	M	22						
Tumor maligno del cuello del útero	T							
	H							
	M							
Tumor maligno de otras partes del útero	T	8						
	H							
	M	8						
Tumor maligno del ovario	T	6						
	H							
	M	6						
Tumor maligno de otros órganos genitales femeninos	T	6						
	H							
	M	6						
Tumor maligno de la próstata	T	39						
	H	39						
	M							
Tumor maligno de otros órganos genitales masculinos	T							
	H							
	M							
Tumor maligno del riñón, excepto de la pelvis renal	T	7						
	H	6						
	M	1						
Tumor maligno de la vejiga	T	17						
	H	16						
	M	1						
Otros tumores malignos de las vías urinarias	T	1						
	H							
	M	1						
Tumor maligno del encéfalo	T	10						
	H	7						
	M	3						
Otros tumores malignos neurológicos y endocrinos	T	3						
	H							
	M	3						
Tumor maligno de sitios mal definidos, secundarios y de sitios no especificados	T	38						
	H	18						
	M	20						
Tumor maligno del tejido linfático, de los órganos hematopoyéticos y de tejidos afines	T	14						
	H	6						
	M	8						
Leucemia	T	10						1
	H	8						1
	M	2						
Tumores in situ	T							
	H							
	M							
Tumores benignos	T	1						1
	H	1						1
	M							
Síndrome mielodisplásico	T	6						
	H	2						
	M	4						
Otros tumores de comportamiento incierto o desconocido	T	17						
	H	11						
	M	6						
Enfermedades de la sangre y de los órganos hematopoyéticos	T	7						
	H	4						
	M	3						

	25 a 29	30 a 34	35 a 39	40 a 44	45 a 49	50 a 54	55 a 59	60 a 64	65 a 69	70 a 74	75 a 79	80 a 84	85 y +
								1					7
													1
								1					6
				2	1	1	1		4	4	2	4	4
				2	1	1	1		4	3	2	4	4
								1		1	2	2	2
								1		1	2	2	2
					1					1	1	2	1
					1					1	1	2	1
									2	1	2		1
									2	1	2		1
							2	2	1	1	7	5	21
							2	2	1	1	7	5	21
							1		1	2	1		2
							1			2	1		2
									1				
						1				4	5	1	6
						1				4	5	1	5
													1
									1				
									1				
			2	1	1		1		1	2		1	1
			1		1				1	2		1	1
			1	1			1						
										2		1	
										2		1	
							2	2	1	7	8	8	10
							1	2		4	3	2	6
							1		1	3	5	6	4
					1		1	1	1	3	1	4	2
					1		1	1	1	1		1	
										2	1	3	2
			1					1	1	2	2	2	
			1					1	1	1	1	2	
										1	1		
												3	3
												1	1
												2	2
			1				2	1	1	3	6	2	1
							2	1		2	3	2	1
			1						1	1	3		
							1		1		1	1	3
									1		1	1	1
							1						2

**DEFUNCIONES. LISTA REDUCIDA (CIE-10). AÑO 1999 (continuación)**

ÁVILA	Sexo	Todos	< 1 año	1 a 4	5 a 9	10 a 14	15 a 19	20 a 24
Ciertos trastornos que afectan al mecanismo de la inmunidad	T							
	H							
	M							
Diabetes mellitus	T	69						
	H	25						
	M	44						
Otras enfermedades endocrinas, nutricionales y metabólicas	T	13						
	H	6						
	M	7						
Trastornos mentales orgánicos, senil y presenil	T	38						
	H	13						
	M	25						
Trastornos mentales debidos al uso de alcohol	T	2						
	H	2						
	M							
Trastornos mentales debidos al uso de drogas (drogodependencia, toxicomanía)	T	1						
	H	1						
	M							
Otros trastornos mentales y del comportamiento	T	5						
	H	1						
	M	4						
Meningitis (otras en 003)	T							
	H							
	M							
Enfermedad de Alzheimer	T	19						
	H	4						
	M	15						
Otras enfermedades del sistema nervioso y de los órganos de los sentidos	T	34		1				2
	H	23		1				1
	M	11						1
Enfermedades cardíacas reumáticas crónicas	T	22						
	H	10						
	M	12						
Enfermedades hipertensivas	T	41						
	H	17						
	M	24						
Infarto agudo de miocardio	T	127						
	H	78						
	M	49						
Otras enfermedades isquémicas del corazón	T	82						
	H	41						
	M	41						
Insuficiencia cardíaca	T	108						
	H	31						
	M	77						
Otras enfermedades del corazón	T	110						
	H	49						
	M	61						
Enfermedades cerebrovasculares	T	219						
	H	86						
	M	133						
Aterosclerosis	T	27						
	H	10						
	M	17						
Otras enfermedades de los vasos sanguíneos	T	27						
	H	21						
	M	6						
Influenza (gripe)	T	8						
	H	4						
	M	4						
Neumonía	T	44						
	H	28						
	M	16						

	25 a 29	30 a 34	35 a 39	40 a 44	45 a 49	50 a 54	55 a 59	60 a 64	65 a 69	70 a 74	75 a 79	80 a 84	85 y +
							1	3		7	15	12	31
							1	2		2	8	5	7
								1		5	7	7	24
									1	1	2	6	3
										1	1	2	2
									1		1	4	1
									3	1	2	6	26
									2		2	3	6
									1	1		3	20
							1	1					
							1	1					
				1									
				1									
								1	2		1		1
									1				
								1	1		1		1
									1	2	2	5	9
										1		1	2
									1	1	2	4	7
		1		1				1	2	3	14	1	8
		1		1				1	1		11		6
									1	3	3	1	2
				1	1			2	1	2	7	5	3
				1	1			1			3	2	2
								1	1	2	4	3	1
								1	1	2	7	5	25
								1	1	1	2	3	9
										1	5	2	16
					1	4	2	6	9	23	25	20	37
					1	4	2	5	9	16	18	9	14
								1		7	7	11	23
					1			1	6	8	14	12	40
					1			1	4	5	12	5	13
									2	3	2	7	27
				1			2	4	4	6	12	15	64
							1	2	3	3	2	5	15
				1			1	2	1	3	10	10	49
				2	2	4		4	4	14	16	21	43
				1	2	2		3	4	7	10	9	11
				1		2		1		7	6	12	32
					1			1	13	13	33	44	114
					1				10	5	16	16	38
								1	3	8	17	28	76
										1			26
										1			9
													17
					1			1	1	3	7	5	9
					1			1	1	3	6	4	5
											1	1	4
										1		4	3
										1		2	1
												2	2
		1						1	1	6	7	5	23
		1							1	5	3	5	13
								1		1	4		10

**DEFUNCIONES. LISTA REDUCIDA (CIE-10). AÑO 1999 (continuación)**

ÁVILA	Sexo	Todos	< 1 año	1 a 4	5 a 9	10 a 14	15 a 19	20 a 24
Enfermedades crónicas de las vías respiratorias inferiores (excepto Asma)	T	87						
	H	62						
	M	25						
Asma	T	4						
	H	2						
	M	2						
Insuficiencia respiratoria	T	19						
	H	8						
	M	11						
Otras enfermedades del sistema respiratorio	T	71						
	H	38						
	M	33						
Úlcera de estómago, duodeno y yeyuno	T	6						
	H	3						
	M	3						
Enteritis y colitis no infecciosas	T	2						
	H							
	M	2						
Enfermedad vascular intestinal	T	14						
	H	6						
	M	8						
Cirrosis y otras enfermedades crónicas del hígado	T	29						
	H	23						
	M	6						
Otras enfermedades del sistema digestivo	T	51						
	H	24						
	M	27						
Enfermedades de la piel y del tejido subcutáneo	T	3						
	H							
	M	3						
Artritis reumatoide y osteoartritis	T	2						
	H	1						
	M	1						
Osteoporosis y fractura patológica	T	17						
	H	4						
	M	13						
Otras enfermedades del sistema osteomuscular y del tejido conjuntivo	T	4						
	H	4						
	M							
Enfermedades del riñón y del uréter	T	44						
	H	22						
	M	22						
Enfermedades de los órganos genitales masculinos	T	2						
	H	2						
	M							
Enfermedades de los órganos genitales femeninos y trastornos de la mama	T							
	H							
	M							
Otras enfermedades del sistema genitourinario	T	10						
	H	4						
	M	6						
Embarazo, parto y puerperio	T							
	H							
	M							
Afecciones originadas en el período perinatal	T	2	2					
	H	1	1					
	M	1	1					
Malformaciones congénitas del sistema nervioso	T	2				1		
	H	1						
	M	1				1		
Malformaciones congénitas del sistema circulatorio	T	3	3					
	H	2	2					
	M	1	1					





**DEFUNCIONES. LISTA REDUCIDA (CIE-10). AÑO 1999 (continuación)**

ÁVILA	Sexo	Todos	< 1 año	1 a 4	5 a 9	10 a 14	15 a 19	20 a 24
Otras malformaciones congénitas, deformidades y anomalías cromosómicas	T	2	1					
	H	1	1					
	M	1						
Paro cardíaco, muerte sin asistencia y causa desconocida de mortalidad	T	10						
	H	3						
	M	7						
Senilidad	T	12						
	H	4						
	M	8						
Muerte súbita infantil	T							
	H							
	M							
Resto de síntomas, signos y hallazgos anormales clínicos y de laboratorio, NCOP	T	5						
	H	1						
	M	4						
Accidentes de tráfico de vehículos de motor	T	23					6	2
	H	19					5	2
	M	4					1	
Otros accidentes de transporte	T							
	H							
	M							
Caídas accidentales	T	4						
	H	2						
	M	2						
Ahogamiento, sumersión y sofocación accidentales	T	2		2				
	H	1		1				
	M	1		1				
Accidentes por fuego, humo y sustancias calientes	T	2						
	H	1						
	M	1						
Envenenamiento accidental por psicofármacos y drogas de abuso	T	1						
	H	1						
	M							
Otros envenenamientos accidentales	T							
	H							
	M							
Otros accidentes	T	7						
	H	4						
	M	3						
Suicidio y lesiones autoinfligidas	T	17					2	
	H	16					2	
	M	1						
Agresiones (Homicidios)	T	2						
	H	1						
	M	1						
Eventos de intención no determinada	T							
	H							
	M							
Complicaciones de la atención médica y quirúrgica	T	4				1		
	H							
	M	4				1		
Otras causas externas y sus efectos tardíos	T							
	H							
	M							



**TASAS \* 100.000 HABITANTES. LISTA REDUCIDA (CIE-10). AÑO 1999**

ÁVILA	Sexo	Todos	< 1 año	1 a 4	5 a 9	10 a 14	15 a 19	20 a 24
Enfermedades infecciosas intestinales	T	1,80						
	H	1,20						
	M	2,41						
Tuberculosis y sus efectos tardíos	T	6,62						
	H	8,39						
	M	4,83						
Infecciones meningocócicas	T							
	H							
	M							
Septicemia	T	9,02						
	H	11,98						
	M	6,04						
Hepatitis vírica	T	1,20						
	H							
	M	2,41						
SIDA	T	3,01						
	H	4,79						
	M	1,21						
VIH+ (portador, evidencias de laboratorio del VIH...)	T							
	H							
	M							
Resto de enfermedades infecciosas y parasitarias y sus efectos tardíos	T	3,61						8,71
	H	2,40						
	M	4,83						18,43
Tumor maligno del labio, de la cavidad bucal y de la faringe	T	3,01						
	H	5,99						
	M							
Tumor maligno del esófago	T	3,61						
	H	5,99						
	M	1,21						
Tumor maligno del estómago	T	23,46						
	H	34,76						
	M	12,07						
Tumor maligno del colon	T	30,68						
	H	39,55						
	M	21,73						
Tumor maligno del recto, de la porción rectosigmoide y del ano	T	7,82						
	H	9,59						
	M	6,04						
Tumor maligno del hígado y de las vías biliarias intrahepáticas	T	12,63						
	H	16,78						
	M	8,45						
Tumor maligno del páncreas	T	8,42						
	H	7,19						
	M	9,66						
Otros tumores malignos digestivos	T	11,43						
	H	10,79						
	M	12,07						
Tumor maligno de la laringe	T	2,41						
	H	4,79						
	M							
Tumor maligno de la tráquea, de los bronquios y del pulmón	T	45,71						
	H	85,09						
	M	6,04						
Otros tumores malignos respiratorios e intratorácicos	T	1,80						
	H	2,40						
	M	1,21						
Tumor maligno del hueso y de los cartílagos articulares	T							
	H							
	M							
Melanoma maligno de la piel	T	1,80						
	H	2,40						
	M	1,21						

25 a 29	30 a 34	35 a 39	40 a 44	45 a 49	50 a 54	55 a 59	60 a 64	65 a 69	70 a 74	75 a 79	80 a 84	85 y +
							10,24		9,20			19,11
									19,57			
							20,43					29,99
	8,60					12,12		8,69		55,89	36,51	19,11
	16,80							17,75		75,41	90,05	
						24,32				40,26		29,99
						10,92	10,24	8,69	9,20	22,36	36,51	133,74
						20,71	20,52	17,75		50,28	45,02	210,53
									17,38		30,70	89,98
								8,69			18,25	
								17,02			30,70	
8,97	8,60	24,61										
17,40	16,80	31,14										
		17,34										
							10,24		9,20	11,18		38,21
									19,57			52,63
							20,43			20,13		29,99
		8,20			10,92		20,48	8,69				
		15,57			20,71		41,03	17,75				
					10,77			17,38	9,20	11,18		19,11
					19,69			35,51	19,57			52,63
										20,13		
			9,40			12,12	10,24	17,38	36,82	78,25	310,33	114,64
			17,33			24,16	20,52	17,75	78,29	175,97	405,22	263,16
								17,02			245,62	29,99
			9,40		10,92	12,12	20,48	95,59	64,43	134,14	91,27	210,16
			17,33		20,71	24,16	20,52	106,52	78,29	276,52	180,10	210,53
							20,43	85,11	52,13	20,13	30,70	209,96
						24,24	10,24	8,69		22,36	36,51	95,53
						24,16	20,52	17,75		25,14	45,02	157,89
						24,32				20,13	30,70	59,99
					10,92		20,48	34,76	55,23	22,36	73,02	38,21
					20,71		20,52	53,26	78,29		135,07	105,26
							20,43	17,02	34,75	40,26	30,70	
						36,36	20,48	8,69	9,20	22,36	54,76	38,21
							20,52	17,75	19,57	25,14	45,02	52,63
						72,97	20,43			20,13	61,41	29,99
							10,24	17,38	64,43	44,71	18,25	76,42
							20,52	17,75	78,29	50,28	45,02	
								17,02	52,13	40,26		119,98
							10,24	8,69		11,18	18,25	
							20,52	17,75		25,14	45,02	
		8,20	9,40	10,77	98,30	84,85	81,90	86,90	101,25	201,21	164,29	19,11
		15,57		19,69	186,41	169,12	143,62	177,53	195,73	402,21	405,22	52,63
			20,55				20,43		17,38	40,26		
							10,24	8,69		11,18		
							20,52	17,75				
										20,13		
							12,12			11,18		19,11
							24,16					52,63
										20,13		

**TASAS \* 100.000 HABITANTES. LISTA REDUCIDA (CIE-10). AÑO 1999 (continuación)**

ÁVILA	Sexo	Todos	< 1 año	1 a 4	5 a 9	10 a 14	15 a 19	20 a 24
Otros tumores malignos de la piel y de los tejidos blandos	T	4,81						
	H	1,20						
	M	8,45						
Tumor maligno de la mama	T	13,83						
	H	1,20						
	M	26,56						
Tumor maligno del cuello del útero	T							
	H							
	M							
Tumor maligno de otras partes del útero	T	4,81						
	H							
	M	9,66						
Tumor maligno del ovario	T	3,61						
	H							
	M	7,24						
Tumor maligno de otros órganos genitales femeninos	T	3,61						
	H							
	M	7,24						
Tumor maligno de la próstata	T	23,46						
	H	46,74						
	M							
Tumor maligno de otros órganos genitales masculinos	T							
	H							
	M							
Tumor maligno del riñón, excepto de la pelvis renal	T	4,21						
	H	7,19						
	M	1,21						
Tumor maligno de la vejiga	T	10,23						
	H	19,18						
	M	1,21						
Otros tumores malignos de las vías urinarias	T	0,60						
	H							
	M	1,21						
Tumor maligno del encéfalo	T	6,01						
	H	8,39						
	M	3,62						
Otros tumores malignos neurológicos y endocrinos	T	1,80						
	H							
	M	3,62						
Tumor maligno de sitios mal definidos, secundarios y de sitios no especificados	T	22,86						
	H	21,57						
	M	24,15						
Tumor maligno del tejido linfático, de los órganos hematopoyéticos y de tejidos afines	T	8,42						
	H	7,19						
	M	9,66						
Leucemia	T	6,01						8,71
	H	9,59						16,52
	M	2,41						
Tumores in situ	T							
	H							
	M							
Tumores benignos	T	0,60						8,71
	H	1,20						16,52
	M							
Síndrome mielodisplásico	T	3,61						
	H	2,40						
	M	4,83						
Otros tumores de comportamiento incierto o desconocido	T	10,23						
	H	13,18						
	M	7,24						
Enfermedades de la sangre y de los órganos hematopoyéticos	T	4,21						
	H	4,79						
	M	3,62						

25 a 29	30 a 34	35 a 39	40 a 44	45 a 49	50 a 54	55 a 59	60 a 64	65 a 69	70 a 74	75 a 79	80 a 84	85 y +
							10,24					133,74
												52,63
							20,43					179,96
			18,80	10,77	10,92	12,12		34,76	36,82	22,36	73,02	76,42
			41,10	23,76	23,11	24,32			19,57			
								68,09	52,13	40,26	122,81	119,98
							10,24		9,20	22,36	36,51	38,21
								20,43	17,38	40,26	61,41	59,99
				10,77					9,20	11,18	36,51	19,11
				23,76					17,38	20,13	61,41	29,99
								17,38	9,20	22,36		19,11
								34,04	17,38	40,26		29,99
						24,24	20,48	8,69	9,20	78,25	91,27	401,22
						48,32	41,03	17,75	19,57	175,97	225,12	1.105,26
							12,12	8,69	18,41	11,18		38,21
							24,16		39,15	25,14		105,26
								17,02				
					10,92				36,82	55,89	18,25	114,64
					20,71				78,29	125,69	45,02	263,16
												29,99
								8,69				
								17,02				
		16,41	9,40	10,77		12,12		8,69	18,41		18,25	19,11
		15,57		19,69				17,75	39,15		45,02	52,63
		17,34	20,55			24,32						
									18,41		18,25	
									34,75		30,70	
						24,24	20,48	8,69	64,43	89,43	146,04	191,06
						24,16	41,03		78,29	75,41	90,05	315,79
						24,32		17,02	52,13	100,64	184,22	119,98
				10,77		12,12	10,24	8,69	27,61	11,18	73,02	38,21
				19,69		24,16	20,52	17,75	19,57		45,02	
									34,75	20,13	92,11	59,99
			9,40				10,24	8,69	18,41	22,36	36,51	
			17,33				20,52	17,75	19,57	25,14	90,05	
									17,38	20,13		
											54,76	57,32
											45,02	52,63
											61,41	59,99
		8,20				24,24	10,24	8,69	27,61	67,07	36,51	19,11
						48,32	20,52		39,15	75,41	90,05	52,63
		17,34						17,02	17,38	60,39		
						12,12		8,69		11,18	18,25	57,32
								17,75		25,14	45,02	52,63
						24,32						59,99

**TASAS \* 100.000 HABITANTES. LISTA REDUCIDA (CIE-10). AÑO 1999 (continuación)**

ÁVILA	Sexo	Todos	< 1 año	1 a 4	5 a 9	10 a 14	15 a 19	20 a 24
Ciertos trastornos que afectan al mecanismo de la inmunidad	T							
	H							
	M							
Diabetes mellitus	T	41,50						
	H	29,96						
	M	53,13						
Otras enfermedades endocrinas, nutricionales y metabólicas	T	7,82						
	H	7,19						
	M	8,45						
Trastornos mentales orgánicos, senil y presenil	T	22,86						
	H	15,58						
	M	30,19						
Trastornos mentales debidos al uso de alcohol	T	1,20						
	H	2,40						
	M							
Trastornos mentales debidos al uso de drogas (drogodependencia, toxicomanía)	T	0,60						
	H	1,20						
	M							
Otros trastornos mentales y del comportamiento	T	3,01						
	H	1,20						
	M	4,83						
Meningitis (otras en 003)	T							
	H							
	M							
Enfermedad de Alzheimer	T	11,43						
	H	4,79						
	M	18,11						
Otras enfermedades del sistema nervioso y de los órganos de los sentidos	T	20,45		24,41				17,42
	H	27,57		47,44				16,52
	M	13,28						18,43
Enfermedades cardíacas reumáticas crónicas	T	13,23						
	H	11,98						
	M	14,49						
Enfermedades hipertensivas	T	24,66						
	H	20,37						
	M	28,98						
Infarto agudo de miocardio	T	76,39						
	H	93,48						
	M	59,17						
Otras enfermedades isquémicas del corazón	T	49,32						
	H	49,14						
	M	49,51						
Insuficiencia cardíaca	T	64,96						
	H	37,15						
	M	92,97						
Otras enfermedades del corazón	T	66,16						
	H	58,73						
	M	73,66						
Enfermedades cerebrovasculares	T	131,72						
	H	103,07						
	M	160,59						
Aterosclerosis	T	16,24						
	H	11,98						
	M	20,53						
Otras enfermedades de los vasos sanguíneos	T	16,24						
	H	25,17						
	M	7,24						
Influenza (gripe)	T	4,81						
	H	4,79						
	M	4,83						
Neumonía	T	26,47						
	H	33,56						
	M	19,32						



	25 a 29	30 a 34	35 a 39	40 a 44	45 a 49	50 a 54	55 a 59	60 a 64	65 a 69	70 a 74	75 a 79	80 a 84	85 y +
							12,12	30,71		64,43	167,67	219,06	592,28
							24,16	41,03		39,15	201,11	225,12	368,42
								20,43		86,88	140,90	214,92	719,86
									8,69	9,20	22,36	109,53	57,32
										19,57	25,14	90,05	105,26
									17,02		20,13	122,81	29,99
									26,07	9,20	22,36	109,53	496,75
									35,51		50,28	135,07	315,79
									17,02	17,38		92,11	599,88
							12,12	10,24					
							24,16	20,52					
				9,40									
				17,33									
								10,24	17,38		11,18		19,11
									17,75				
								20,43	17,02		20,13		29,99
									8,69	18,41	22,36	91,27	171,95
										19,57		45,02	105,26
									17,02	17,38	40,26	122,81	209,96
	8,60		9,40					10,24	17,38	27,61	156,49	18,25	152,85
	16,80		17,33					20,52	17,75		276,52		315,79
									17,02	52,13	60,39	30,70	59,99
			9,40	10,77				20,48	8,69	18,41	78,25	91,27	57,32
			17,33	19,69				20,52			75,41	90,05	105,26
								20,43	17,02	34,75	80,52	92,11	29,99
								10,24	8,69	18,41	78,25	91,27	477,65
								20,52	17,75	19,57	50,28	135,07	473,68
										17,38	100,64	61,41	479,90
					10,77	43,69	24,24	61,43	78,21	211,71	279,45	365,10	706,92
					19,69	82,85	48,32	102,59	159,77	313,17	452,49	405,22	736,84
								20,43		121,63	140,90	337,73	689,86
					10,77			10,24	52,14	73,64	156,49	219,06	764,23
					19,69			20,52	71,01	97,87	301,66	225,12	684,21
									34,04	52,13	40,26	214,92	809,84
				9,40			24,24	40,95	34,76	55,23	134,14	273,82	1.222,77
							24,16	41,03	53,26	58,72	50,28	225,12	789,47
				20,55			24,32	40,87	17,02	52,13	201,29	307,03	1.469,71
				18,80	21,54	43,69		40,95	34,76	128,87	178,85	383,35	821,55
				17,33	39,38	41,43		61,55	71,01	137,01	251,38	405,22	578,95
				20,55		46,21		20,43		121,63	120,77	368,44	959,81
					10,77			10,24	112,96	119,66	368,88	803,21	2.178,07
					19,69				177,53	97,87	402,21	720,40	2.000,00
								20,43	51,06	139,01	342,19	859,69	2.279,54
										9,20			496,75
										19,57			473,68
													509,90
					10,77			10,24	8,69	27,61	78,25	91,27	171,95
					19,69			20,52	17,75	58,72	150,83	180,10	263,16
											20,13	30,70	119,98
										9,20		73,02	57,32
										19,57		90,05	52,63
												61,41	59,99
	8,60							10,24	8,69	55,23	78,25	91,27	439,43
	16,80								17,75	97,87	75,41	225,12	684,21
								20,43		17,38	80,52		299,94

**TASAS \* 100.000 HABITANTES. LISTA REDUCIDA (CIE-10). AÑO 1999 (continuación)**

ÁVILA	Sexo	Todos	< 1 año	1 a 4	5 a 9	10 a 14	15 a 19	20 a 24
Enfermedades crónicas de las vías respiratorias inferiores (excepto Asma)	T	52,33						
	H	74,31						
	M	30,19						
Asma	T	2,41						
	H	2,40						
	M	2,41						
Insuficiencia respiratoria	T	11,43						
	H	9,59						
	M	13,28						
Otras enfermedades del sistema respiratorio	T	42,70						
	H	45,54						
	M	39,85						
Úlcera de estómago, duodeno y yeyuno	T	3,61						
	H	3,60						
	M	3,62						
Enteritis y colitis no infecciosas	T	1,20						
	H							
	M	2,41						
Enfermedad vascular intestinal	T	8,42						
	H	7,19						
	M	9,66						
Cirrosis y otras enfermedades crónicas del hígado	T	17,44						
	H	27,57						
	M	7,24						
Otras enfermedades del sistema digestivo	T	30,68						
	H	28,76						
	M	32,60						
Enfermedades de la piel y del tejido subcutáneo	T	1,80						
	H							
	M	3,62						
Artritis reumatoide y osteoartritis	T	1,20						
	H	1,20						
	M	1,21						
Osteoporosis y fractura patológica	T	10,23						
	H	4,79						
	M	15,70						
Otras enfermedades del sistema osteomuscular y del tejido conjuntivo	T	2,41						
	H	4,79						
	M							
Enfermedades del riñón y del uréter	T	26,47						
	H	26,37						
	M	26,56						
Enfermedades de los órganos genitales masculinos	T	1,20						
	H	2,40						
	M							
Enfermedades de los órganos genitales femeninos y trastornos de la mama	T							
	H							
	M							
Otras enfermedades del sistema genitourinario	T	6,01						
	H	4,79						
	M	7,24						
Embarazo, parto y puerperio	T							
	H							
	M							
Afecciones originadas en el período perinatal	T	1,20	343,64					
	H	1,20	341,30					
	M	1,21	346,02					
Malformaciones congénitas del sistema nervioso	T	1,20				11,56		
	H	1,20						
	M	1,21				23,83		
Malformaciones congénitas del sistema circulatorio	T	1,80	515,46					
	H	2,40	682,59					
	M	1,21	346,02					



**TASAS \* 100.000 HABITANTES. LISTA REDUCIDA (CIE-10). AÑO 1999 (continuación)**

ÁVILA	Sexo	Todos	< 1 año	1 a 4	5 a 9	10 a 14	15 a 19	20 a 24
Otras malformaciones congénitas, deformidades y anomalías cromosómicas	T	1,20	171,82					
	H	1,20	341,30					
	M	1,21						
Paro cardíaco, muerte sin asistencia y causa desconocida de mortalidad	T	6,01						
	H	3,60						
	M	8,45						
Senilidad	T	7,22						
	H	4,79						
	M	9,66						
Muerte súbita infantil	T							
	H							
	M							
Resto de síntomas, signos y hallazgos anormales clínicos y de laboratorio, NCOP	T	3,01						
	H	1,20						
	M	4,83						
Accidentes de tráfico de vehículos de motor	T	13,83					60,51	17,42
	H	22,77					98,17	33,04
	M	4,83					20,74	
Otros accidentes de transporte	T							
	H							
	M							
Caídas accidentales	T	2,41						
	H	2,40						
	M	2,41						
Ahogamiento, sumersión y sofocación accidentales	T	1,20		48,82				
	H	1,20		47,44				
	M	1,21		50,28				
Accidentes por fuego, humo y sustancias calientes	T	1,20						
	H	1,20						
	M	1,21						
Envenenamiento accidental por psicofármacos y drogas de abuso	T	0,60						
	H	1,20						
	M							
Otros envenenamientos accidentales	T							
	H							
	M							
Otros accidentes	T	4,21						
	H	4,79						
	M	3,62						
Suicidio y lesiones autoinfligidas	T	10,23					20,17	
	H	19,18					39,27	
	M	1,21						
Agresiones (Homicidios)	T	1,20						
	H	1,20						
	M	1,21						
Eventos de intención no determinada	T							
	H							
	M							
Complicaciones de la atención médica y quirúrgica	T	2,41				11,56		
	H							
	M	4,83				23,83		
Otras causas externas y sus efectos tardíos	T							
	H							
	M							



**DEFUNCIONES. GRANDES GRUPOS (CIE-10). AÑO 1999**

<b>BURGOS</b>	<b>Sexo</b>	<b>Todos</b>	<b>&lt; 1 año</b>	<b>1 a 4</b>	<b>5 a 9</b>	<b>10 a 14</b>	<b>15 a 19</b>	<b>20 a 24</b>
Todas las causas	T	3.523	5	1	2	1	6	16
	H	1.935	3		2	1	5	13
	M	1.588	2	1			1	3
I. Enfermedades infecciosas y parasitarias	T	48						
	H	29						
	M	19						
II. Tumores	T	998			1		1	4
	H	618			1		1	3
	M	380						1
III. Enf. de sangre y de órg. hematopoyéticos y ciertos trast. que afectan mecan. inmunidad	T	10						
	H	5						
	M	5						
IV. Enfermedades endocrinas, nutricionales y metabólicas	T	96						
	H	42						
	M	54						
V. Trastornos mentales y del comportamiento	T	102						
	H	34						
	M	68						
VI. Enfermedades del sistema nervioso y de los órganos de los sentidos	T	97						
	H	46						
	M	51						
VII. Enfermedades del ojo y sus anexos	T							
	H							
	M							
VIII. Enfermedades del oído y de la apófisis mastoides	T							
	H							
	M							
IX. Enfermedades del sistema circulatorio	T	1.098						2
	H	532						2
	M	566						
X. Enfermedades del sistema respiratorio	T	486						
	H	272						
	M	214						
XI. Enfermedades del sistema digestivo	T	192						
	H	116						
	M	76						
XII. Enfermedades de la piel y del tejido subcutáneo	T	3						
	H							
	M	3						
XIII. Enfermedades del sistema osteomuscular y del tejido conjuntivo	T	28						
	H	6						
	M	22						
XIV. Enfermedades del sistema genitourinario	T	88						
	H	47						
	M	41						
XV. Embarazo, parto y puerperio	T							
	H							
	M							
XVI. Afecciones originadas en el período perinatal	T	2	2					
	H	1	1					
	M	1	1					
XVII. Malformaciones congénitas, deformidades y anomalías cromosómicas	T	8	2					1
	H	4	1					1
	M	4	1					
XVIII. Síntomas, signos y hallazgos anormales clínicos y de laboratorio	T	105	1					3
	H	61	1					2
	M	44						1
XX. Causas externas de mortalidad	T	162		1	1	1	5	6
	H	122			1	1	4	5
	M	40		1			1	1



**TASAS \* 100.000 HABITANTES. GRANDES GRUPOS (CIE-10). AÑO 1999**

<b>BURGOS</b>	<b>Sexo</b>	<b>Todos</b>	<b>&lt; 1 año</b>	<b>1 a 4</b>	<b>5 a 9</b>	<b>10 a 14</b>	<b>15 a 19</b>	<b>20 a 24</b>
Todas las causas	T	1.014,64						
	H	1.113,80						
	M	915,34						
I. Enfermedades infecciosas y parasitarias	T	13,82						
	H	16,69						
	M	10,95						
II. Tumores	T	287,43			6,90		4,74	15,23
	H	355,73			13,42		9,16	22,34
	M	219,04						7,79
III. Enf. de sangre y de órg. hematopoyéticos y ciertos trast. que afectan mecan. inmunidad	T	2,88						
	H	2,88						
	M	2,88						
IV. Enfermedades endocrinas, nutricionales y metabólicas	T	27,65						
	H	24,18						
	M	31,13						
V. Trastornos mentales y del comportamiento	T	29,38						
	H	19,57						
	M	39,20						
VI. Enfermedades del sistema nervioso y de los órganos de los sentidos	T	27,94						
	H	26,48						
	M	29,40						
VII. Enfermedades del ojo y sus anexos	T							
	H							
	M							
VIII. Enfermedades del oído y de la apófisis mastoides	T							
	H							
	M							
IX. Enfermedades del sistema circulatorio	T	316,23						7,61
	H	306,22						14,89
	M	326,25						
X. Enfermedades del sistema respiratorio	T	139,97						
	H	156,57						
	M	123,35						
XI. Enfermedades del sistema digestivo	T	55,30						
	H	66,77						
	M	43,81						
XII. Enfermedades de la piel y del tejido subcutáneo	T	0,86						
	H							
	M	1,73						
XIII. Enfermedades del sistema osteomuscular y del tejido conjuntivo	T	8,06						
	H	3,45						
	M	12,68						
XIV. Enfermedades del sistema genitourinario	T	25,34						
	H	27,05						
	M	23,63						
XV. Embarazo, parto y puerperio	T							
	H							
	M							
XVI. Afecciones originadas en el período perinatal	T	0,58	89,77					
	H	0,58	83,89					
	M	0,58	96,53					
XVII. Malformaciones congénitas, deformidades y anomalías cromosómicas	T	2,30	89,77					3,81
	H	2,30	83,89					7,45
	M	2,31	96,53					
XVIII. Síntomas, signos y hallazgos anormales clínicos y de laboratorio	T	30,24	44,88					11,42
	H	35,11	83,89					14,89
	M	25,36						7,79
XX. Causas externas de mortalidad	T	46,66		11,16	6,90	5,82	23,72	22,84
	H	70,22			13,42	11,35	36,64	37,23
	M	23,06		22,81			9,84	7,79





**DEFUNCIONES. LISTA REDUCIDA (CIE-10). AÑO 1999**

<b>BURGOS</b>	<b>Sexo</b>	<b>Todos</b>	<b>&lt; 1 año</b>	<b>1 a 4</b>	<b>5 a 9</b>	<b>10 a 14</b>	<b>15 a 19</b>	<b>20 a 24</b>
Enfermedades infecciosas intestinales	T	1						
	H							
	M	1						
Tuberculosis y sus efectos tardíos	T	2						
	H	2						
	M							
Infecciones meningocócicas	T							
	H							
	M							
Septicemia	T	27						
	H	14						
	M	13						
Hepatitis vírica	T	2						
	H	1						
	M	1						
SIDA	T	8						
	H	7						
	M	1						
VIH+ (portador, evidencias de laboratorio del VIH...)	T							
	H							
	M							
Resto de enfermedades infecciosas y parasitarias y sus efectos tardíos	T	8						
	H	5						
	M	3						
Tumor maligno del labio, de la cavidad bucal y de la faringe	T	23						
	H	20						
	M	3						
Tumor maligno del esófago	T	20						
	H	16						
	M	4						
Tumor maligno del estómago	T	114						
	H	60						
	M	54						
Tumor maligno del colon	T	93						
	H	47						
	M	46						
Tumor maligno del recto, de la porción rectosigmoide y del ano	T	39						
	H	26						
	M	13						
Tumor maligno del hígado y de las vías biliares intrahepáticas	T	50						1
	H	38						
	M	12						1
Tumor maligno del páncreas	T	46						
	H	24						
	M	22						
Otros tumores malignos digestivos	T	26						
	H	14						
	M	12						
Tumor maligno de la laringe	T	22						
	H	20						
	M	2						
Tumor maligno de la tráquea, de los bronquios y del pulmón	T	143						
	H	126						
	M	17						
Otros tumores malignos respiratorios e intratorácicos	T	12						
	H	9						
	M	3						
Tumor maligno del hueso y de los cartílagos articulares	T	4						1
	H	3						1
	M	1						
Melanoma maligno de la piel	T	6						
	H	2						
	M	4						



**DEFUNCIONES. LISTA REDUCIDA (CIE-10). AÑO 1999 (continuación)**

<b>BURGOS</b>	<b>Sexo</b>	<b>Todos</b>	<b>&lt; 1 año</b>	<b>1 a 4</b>	<b>5 a 9</b>	<b>10 a 14</b>	<b>15 a 19</b>	<b>20 a 24</b>
Otros tumores malignos de la piel y de los tejidos blandos	T	6						
	H	3						
	M	3						
Tumor maligno de la mama	T	66						
	H	1						
	M	65						
Tumor maligno del cuello del útero	T	4						
	H							
	M	4						
Tumor maligno de otras partes del útero	T	4						
	H							
	M	4						
Tumor maligno del ovario	T	10						
	H							
	M	10						
Tumor maligno de otros órganos genitales femeninos	T	4						
	H							
	M	4						
Tumor maligno de la próstata	T	54						
	H	54						
	M							
Tumor maligno de otros órganos genitales masculinos	T	1						
	H	1						
	M							
Tumor maligno del riñón, excepto de la pelvis renal	T	12						1
	H	7						1
	M	5						
Tumor maligno de la vejiga	T	48						
	H	39						
	M	9						
Otros tumores malignos de las vías urinarias	T	3						
	H	3						
	M							
Tumor maligno del encéfalo	T	17						
	H	11						
	M	6						
Otros tumores malignos neurológicos y endocrinos	T	4						
	H	1						
	M	3						
Tumor maligno de sitios mal definidos, secundarios y de sitios no especificados	T	65						
	H	38						
	M	27						
Tumor maligno del tejido linfático, de los órganos hematopoyéticos y de tejidos afines	T	49			1			1
	H	23			1			1
	M	26						
Leucemia	T	26						
	H	17						
	M	9						
Tumores in situ	T							
	H							
	M							
Tumores benignos	T	1						
	H							
	M	1						
Síndrome mielodisplásico	T	5						
	H	1						
	M	4						
Otros tumores de comportamiento incierto o desconocido	T	21					1	
	H	14					1	
	M	7						
Enfermedades de la sangre y de los órganos hematopoyéticos	T	9						
	H	4						
	M	5						



**DEFUNCIONES. LISTA REDUCIDA (CIE-10). AÑO 1999 (continuación)**

<b>BURGOS</b>	<b>Sexo</b>	<b>Todos</b>	<b>&lt; 1 año</b>	<b>1 a 4</b>	<b>5 a 9</b>	<b>10 a 14</b>	<b>15 a 19</b>	<b>20 a 24</b>
Ciertos trastornos que afectan al mecanismo de la inmunidad	T	1						
	H	1						
	M							
Diabetes mellitus	T	76						
	H	35						
	M	41						
Otras enfermedades endocrinas, nutricionales y metabólicas	T	20						
	H	7						
	M	13						
Trastornos mentales orgánicos, senil y presenil	T	93						
	H	28						
	M	65						
Trastornos mentales debidos al uso de alcohol	T	4						
	H	4						
	M							
Trastornos mentales debidos al uso de drogas (drogodependencia, toxicomanía)	T							
	H							
	M							
Otros trastornos mentales y del comportamiento	T	5						
	H	2						
	M	3						
Meningitis (otras en 003)	T	1						
	H	1						
	M							
Enfermedad de Alzheimer	T	48						
	H	19						
	M	29						
Otras enfermedades del sistema nervioso y de los órganos de los sentidos	T	48						
	H	26						
	M	22						
Enfermedades cardíacas reumáticas crónicas	T	18						
	H	5						
	M	13						
Enfermedades hipertensivas	T	37						
	H	12						
	M	25						
Infarto agudo de miocardio	T	203						
	H	120						
	M	83						
Otras enfermedades isquémicas del corazón	T	90						
	H	50						
	M	40						
Insuficiencia cardíaca	T	196						
	H	65						
	M	131						
Otras enfermedades del corazón	T	154						2
	H	70						2
	M	84						
Enfermedades cerebrovasculares	T	322						
	H	164						
	M	158						
Aterosclerosis	T	34						
	H	16						
	M	18						
Otras enfermedades de los vasos sanguíneos	T	44						
	H	30						
	M	14						
Influenza (gripe)	T	22						
	H	6						
	M	16						
Neumonía	T	95						
	H	54						
	M	41						

BURGOS

	25 a 29	30 a 34	35 a 39	40 a 44	45 a 49	50 a 54	55 a 59	60 a 64	65 a 69	70 a 74	75 a 79	80 a 84	85 y +
			1										
			1										
					3	1		2	1	7	15	20	27
					3			2		3	6	9	12
						1			1	4	9	11	15
								1		4	3	3	9
								1		1	2	1	2
										3	1	2	7
									3	2	9	18	61
									1	1	3	5	18
									2	1	6	13	43
					1	1	2						
					1	1	2						
						1		1	1		1	1	
						1		1			1	1	
									1				
									1				
								1	1	5	8	11	22
								1		3	3	2	10
									1	2	5	9	12
		1		1	2	3		4	2	10	7	11	7
		1		1	2	3		2	2	5	4	6	
								2	2	5	3	5	7
							1	2	3		5		7
							1				1		2
								2	2		4		5
									3	3	3	10	18
									2	2	2	4	2
									1	1	1	6	16
			1	1	3	5	5	7	14	26	34	37	70
			1		3	5	4	6	12	19	23	20	27
				1			1	1	2	7	11	17	43
			1			1		3	6	12	14	19	34
			1			1		3	3	9	10	9	14
									3	3	4	10	20
				1		1	3	1	3	11	17	27	132
						1	3	1	2	6	7	9	36
				1					1	5	10	18	96
				1		2	3	4	17	19	17	22	67
				1		2	1	3	8	7	10	13	23
							2	1	9	12	7	9	44
			1	1	1	3	3	2	9	31	55	66	150
			1	1	1	2	3	2	9	24	30	32	59
						1				7	25	34	91
								1	1		4	4	24
								1	1		2	4	8
											2		16
							1	1	5	6	9	8	14
							1	1	4	5	6	6	7
									1	1	3	2	7
								1	2	1	2	1	15
											1		5
								1	2	1	1	1	10
		1			1		1	4	2	7	11	13	55
		1						4	2	5	8	9	25
					1		1			2	3	4	30

**DEFUNCIONES. LISTA REDUCIDA (CIE-10). AÑO 1999 (continuación)**

<b>BURGOS</b>	<b>Sexo</b>	<b>Todos</b>	<b>&lt; 1 año</b>	<b>1 a 4</b>	<b>5 a 9</b>	<b>10 a 14</b>	<b>15 a 19</b>	<b>20 a 24</b>
Enfermedades crónicas de las vías respiratorias inferiores (excepto Asma)	T	197						
	H	123						
	M	74						
Asma	T	7						
	H	3						
	M	4						
Insuficiencia respiratoria	T	50						
	H	25						
	M	25						
Otras enfermedades del sistema respiratorio	T	115						
	H	61						
	M	54						
Úlcera de estómago, duodeno y yeyuno	T	7						
	H	5						
	M	2						
Enteritis y colitis no infecciosas	T	5						
	H	2						
	M	3						
Enfermedad vascular intestinal	T	20						
	H	10						
	M	10						
Cirrosis y otras enfermedades crónicas del hígado	T	46						
	H	33						
	M	13						
Otras enfermedades del sistema digestivo	T	114						
	H	66						
	M	48						
Enfermedades de la piel y del tejido subcutáneo	T	3						
	H							
	M	3						
Artritis reumatoide y osteoartritis	T	2						
	H	1						
	M	1						
Osteoporosis y fractura patológica	T	17						
	H	3						
	M	14						
Otras enfermedades del sistema osteomuscular y del tejido conjuntivo	T	9						
	H	2						
	M	7						
Enfermedades del riñón y del uréter	T	77						
	H	40						
	M	37						
Enfermedades de los órganos genitales masculinos	T							
	H							
	M							
Enfermedades de los órganos genitales femeninos y trastornos de la mama	T	1						
	H							
	M	1						
Otras enfermedades del sistema genitourinario	T	10						
	H	7						
	M	3						
Embarazo, parto y puerperio	T							
	H							
	M							
Afecciones originadas en el período perinatal	T	2	2					
	H	1	1					
	M	1	1					
Malformaciones congénitas del sistema nervioso	T	1						
	H							
	M	1						
Malformaciones congénitas del sistema circulatorio	T	3	1					
	H	2	1					
	M	1						



BURGOS

	25 a 29	30 a 34	35 a 39	40 a 44	45 a 49	50 a 54	55 a 59	60 a 64	65 a 69	70 a 74	75 a 79	80 a 84	85 y +
							1	6	12	17	35	52	74
							1	5	11	15	29	26	36
								1	1	2	6	26	38
									2		2	1	2
									2				1
											2	1	1
			1			1	1		1	4	7	9	26
			1			1	1		1	4	4	5	8
											3	4	18
	1			1	1	2			9	10	17	27	47
	1			1	1	2			3	6	13	14	20
									6	4	4	13	27
						1				1	3	1	1
						1				1	1	1	1
											2		
													5
													2
													3
							1		2	1	4	2	10
							1		2		3	2	2
										1	1		8
		1	1	3	2	1	4	6	5	10	4	5	4
		1	1	2	1	1	3	5	4	6	4	3	2
				1	1		1	1	1	4		2	2
		1		3		3	6	1	13	5	19	17	46
		1		2		2	4		10	5	12	10	20
				1		1	2	1	3		7	7	26
												1	2
												1	2
									1	1			
									1				
										1			
												4	13
												2	1
												2	12
								2	1	1	2	2	1
								1				1	
								1	1	1	2	1	1
		1		1				2	4	5	12	18	34
		1		1				2	3	4	7	10	12
									1	1	5	8	22
													1
													1
								1	1			1	7
												1	6
								1	1				1
									1				
									1				
									1		1		
											1		
									1				

**DEFUNCIONES. LISTA REDUCIDA (CIE-10). AÑO 1999 (continuación)**

<b>BURGOS</b>	<b>Sexo</b>	<b>Todos</b>	<b>&lt; 1 año</b>	<b>1 a 4</b>	<b>5 a 9</b>	<b>10 a 14</b>	<b>15 a 19</b>	<b>20 a 24</b>
Otras malformaciones congénitas, deformidades y anomalías cromosómicas	T	4	1					1
	H	2						1
	M	2	1					
Paro cardíaco, muerte sin asistencia y causa desconocida de mortalidad	T	47						3
	H	31						2
	M	16						1
Senilidad	T	33						
	H	15						
	M	18						
Muerte súbita infantil	T	1	1					
	H	1	1					
	M							
Resto de síntomas, signos y hallazgos anormales clínicos y de laboratorio, NCOP	T	24						
	H	14						
	M	10						
Accidentes de tráfico de vehículos de motor	T	67				1	4	4
	H	55				1	3	3
	M	12					1	1
Otros accidentes de transporte	T	5						1
	H	5						1
	M							
Caídas accidentales	T	23			1			
	H	11			1			
	M	12						
Ahogamiento, sumersión y sofocación accidentales	T	5						
	H	4						
	M	1						
Accidentes por fuego, humo y sustancias calientes	T	3						
	H	2						
	M	1						
Envenenamiento accidental por psicofármacos y drogas de abuso	T	6						
	H	4						
	M	2						
Otros envenenamientos accidentales	T	2						
	H	1						
	M	1						
Otros accidentes	T	15		1				
	H	13						
	M	2		1				
Suicidio y lesiones autoinfligidas	T	26					1	
	H	22					1	
	M	4						
Agresiones (Homicidios)	T	1						
	H	1						
	M							
Eventos de intención no determinada	T	1						
	H							
	M	1						
Complicaciones de la atención médica y quirúrgica	T	7						
	H	3						
	M	4						
Otras causas externas y sus efectos tardíos	T	1						1
	H	1						1
	M							

## BURGOS

	25 a 29	30 a 34	35 a 39	40 a 44	45 a 49	50 a 54	55 a 59	60 a 64	65 a 69	70 a 74	75 a 79	80 a 84	85 y +
						1		1					
								1					
						1							
	1	1	1	3	2	2	2	3	7	4	8	5	5
		1	1	3	2	1	2	3	6	2	6	1	1
	1					1			1	2	2	4	4
									1			2	30
												1	14
									1			1	16
			1		2		1			2	7	1	10
			1		1		1			1	3	1	6
					1					1	4		4
	5	7	7	5	9	5	5	7	2	1	4	1	
	5	5	7	5	8	3	4	7	2	1		1	
		2			1	2	1				4		
		1			1	1	1						
		1			1	1	1						
						1	1			1		5	14
						1	1					1	7
										1		4	7
			1	1		1				1		1	
				1		1				1		1	
			1										
										2			1
										2			
	2	2				1	1						
	2	1					1						
		1				1							
												1	1
												1	
	1			1		2	2	2		1	4		1
	1			1		2	2	2		1	3		1
											1		
	1	1	2	2	2	3	2	4	4	2		1	1
	1	1	2	2	2	2	2	4	3	2		1	1
						1	2		1				
			1										
			1										
					1								
					1								
							1			1	2	2	1
											1	2	
							1			1	1		1

**TASAS \* 100.000 HABITANTES. LISTA REDUCIDA (CIE-10). AÑO 1999**

<b>BURGOS</b>	<b>Sexo</b>	<b>Todos</b>	<b>&lt; 1 año</b>	<b>1 a 4</b>	<b>5 a 9</b>	<b>10 a 14</b>	<b>15 a 19</b>	<b>20 a 24</b>
Enfermedades infecciosas intestinales	T	0,29						
	H							
	M	0,58						
Tuberculosis y sus efectos tardíos	T	0,58						
	H	1,15						
	M							
Infecciones meningocócicas	T							
	H							
	M							
Septicemia	T	7,78						
	H	8,06						
	M	7,49						
Hepatitis vírica	T	0,58						
	H	0,58						
	M	0,58						
SIDA	T	2,30						
	H	4,03						
	M	0,58						
VIH+ (portador, evidencias de laboratorio del VIH...)	T							
	H							
	M							
Resto de enfermedades infecciosas y parasitarias y sus efectos tardíos	T	2,30						
	H	2,88						
	M	1,73						
Tumor maligno del labio, de la cavidad bucal y de la faringe	T	6,62						
	H	11,51						
	M	1,73						
Tumor maligno del esófago	T	5,76						
	H	9,21						
	M	2,31						
Tumor maligno del estómago	T	32,83						
	H	34,54						
	M	31,13						
Tumor maligno del colon	T	26,78						
	H	27,05						
	M	26,51						
Tumor maligno del recto, de la porción rectosigmoide y del ano	T	11,23						
	H	14,97						
	M	7,49						
Tumor maligno del hígado y de las vías biliares intrahepáticas	T	14,40						3,81
	H	21,87						
	M	6,92						7,79
Tumor maligno del páncreas	T	13,25						
	H	13,81						
	M	12,68						
Otros tumores malignos digestivos	T	7,49						
	H	8,06						
	M	6,92						
Tumor maligno de la laringe	T	6,34						
	H	11,51						
	M	1,15						
Tumor maligno de la tráquea, de los bronquios y del pulmón	T	41,18						
	H	72,53						
	M	9,80						
Otros tumores malignos respiratorios e intratorácicos	T	3,46						
	H	5,18						
	M	1,73						
Tumor maligno del hueso y de los cartílagos articulares	T	1,15						3,81
	H	1,73						7,45
	M	0,58						
Melanoma maligno de la piel	T	1,73						
	H	1,15						
	M	2,31						



**TASAS \* 100.000 HABITANTES. LISTA REDUCIDA (CIE-10). AÑO 1999 (continuación)**

<b>BURGOS</b>	<b>Sexo</b>	<b>Todos</b>	<b>&lt; 1 año</b>	<b>1 a 4</b>	<b>5 a 9</b>	<b>10 a 14</b>	<b>15 a 19</b>	<b>20 a 24</b>
Otros tumores malignos de la piel y de los tejidos blandos	T	1,73						
	H	1,73						
	M	1,73						
Tumor maligno de la mama	T	19,01						
	H	0,58						
	M	37,47						
Tumor maligno del cuello del útero	T	1,15						
	H							
	M	2,31						
Tumor maligno de otras partes del útero	T	1,15						
	H							
	M	2,31						
Tumor maligno del ovario	T	2,88						
	H							
	M	5,76						
Tumor maligno de otros órganos genitales femeninos	T	1,15						
	H							
	M	2,31						
Tumor maligno de la próstata	T	15,55						
	H	31,08						
	M							
Tumor maligno de otros órganos genitales masculinos	T	0,29						
	H	0,58						
	M							
Tumor maligno del riñón, excepto de la pelvis renal	T	3,46						3,81
	H	4,03						7,45
	M	2,88						
Tumor maligno de la vejiga	T	13,82						
	H	22,45						
	M	5,19						
Otros tumores malignos de las vías urinarias	T	0,86						
	H	1,73						
	M							
Tumor maligno del encéfalo	T	4,90						
	H	6,33						
	M	3,46						
Otros tumores malignos neurológicos y endocrinos	T	1,15						
	H	0,58						
	M	1,73						
Tumor maligno de sitios mal definidos, secundarios y de sitios no especificados	T	18,72						
	H	21,87						
	M	15,56						
Tumor maligno del tejido linfático, de los órganos hematopoyéticos y de tejidos afines	T	14,11			6,90			3,81
	H	13,24			13,42			7,45
	M	14,99						
Leucemia	T	7,49						
	H	9,79						
	M	5,19						
Tumores in situ	T							
	H							
	M							
Tumores benignos	T	0,29						
	H							
	M	0,58						
Síndrome mielodisplásico	T	1,44						
	H	0,58						
	M	2,31						
Otros tumores de comportamiento incierto o desconocido	T	6,05					4,74	
	H	8,06					9,16	
	M	4,03						
Enfermedades de la sangre y de los órganos hematopoyéticos	T	2,59						
	H	2,30						
	M	2,88						

## BURGOS

	25 a 29	30 a 34	35 a 39	40 a 44	45 a 49	50 a 54	55 a 59	60 a 64	65 a 69	70 a 74	75 a 79	80 a 84	85 y +
						4,71					19,58	10,79	11,68
						8,91					30,12		
											11,52	17,20	17,69
			7,51	8,01	17,72	9,43	22,70	16,27	33,38	62,42	84,84	97,11	93,46
													34,41
			15,69	17,02	38,49	20,01	47,11	31,96	63,90	114,07	149,72	154,83	123,81
						9,43			4,77		6,53		
						20,01			9,13		11,52		
									4,77		6,53		23,36
									9,13		11,52		35,37
						4,71	5,67		14,31	15,60	6,53		11,68
						10,01	11,78		27,38	28,52	11,52		17,69
								5,42		5,20	6,53		11,68
								10,65		9,51	11,52		17,69
								10,84	28,61	46,81	39,16	129,48	221,96
								22,08	59,90	103,39	90,36	347,32	653,82
											6,53		
											15,06		
						4,71				20,81	13,05	21,58	23,36
										22,98	30,12	28,94	34,41
						10,01				19,01		17,20	17,69
						4,71	5,67	21,69	28,61	46,81	58,74	75,53	128,50
							10,95	44,17	39,94	91,90	120,48	144,72	309,70
						10,01			18,26	9,51	11,52	34,41	35,37
								5,42				10,79	11,68
								11,04				28,94	34,41
					4,43	4,71	11,35	10,84	14,31	15,60	13,05	10,79	23,36
					8,21	8,91		11,04	29,95	22,98		28,94	68,82
							23,55	10,65		9,51	23,03		
					4,43		5,67					10,79	11,68
												28,94	
					9,62		11,78						17,69
					8,86	33,00	22,70	27,11	19,07	36,41	65,26	97,11	198,60
					16,41	44,57	32,85	44,17	29,95	57,44	90,36	86,83	240,88
						20,01	11,78	10,65	9,13	19,01	46,07	103,22	176,87
			3,76		8,86	4,71	28,37	37,95	28,61	26,01	65,26	53,95	58,41
			7,20		8,21	8,91	21,90	55,21	19,97	22,98	45,18	28,94	103,23
					9,62		35,33	21,31	36,51	28,52	80,62	68,81	35,37
					4,43			5,42	23,84	10,40	52,21	43,16	58,41
					8,21				19,97	22,98	90,36	57,89	137,65
								10,65	27,38		23,03	34,41	17,69
								5,42					
								10,65					
												21,58	35,05
												28,94	
												17,20	53,06
			3,76		4,43	4,71		5,42	4,77	20,81	13,05	43,16	58,41
			7,20		8,21	8,91		11,04		22,98	30,12	57,89	103,23
									9,13	19,01		34,41	35,37
										5,20		21,58	70,09
												57,89	68,82
										9,51			70,75

**TASAS \* 100.000 HABITANTES. LISTA REDUCIDA (CIE-10). AÑO 1999 (continuación)**

<b>BURGOS</b>	<b>Sexo</b>	<b>Todos</b>	<b>&lt; 1 año</b>	<b>1 a 4</b>	<b>5 a 9</b>	<b>10 a 14</b>	<b>15 a 19</b>	<b>20 a 24</b>
Ciertos trastornos que afectan al mecanismo de la inmunidad	T	0,29						
	H	0,58						
	M							
Diabetes mellitus	T	21,89						
	H	20,15						
	M	23,63						
Otras enfermedades endocrinas, nutricionales y metabólicas	T	5,76						
	H	4,03						
	M	7,49						
Trastornos mentales orgánicos, senil y presenil	T	26,78						
	H	16,12						
	M	37,47						
Trastornos mentales debidos al uso de alcohol	T	1,15						
	H	2,30						
	M							
Trastornos mentales debidos al uso de drogas (drogodependencia, toxicomanía)	T							
	H							
	M							
Otros trastornos mentales y del comportamiento	T	1,44						
	H	1,15						
	M	1,73						
Meningitis (otras en 003)	T	0,29						
	H	0,58						
	M							
Enfermedad de Alzheimer	T	13,82						
	H	10,94						
	M	16,72						
Otras enfermedades del sistema nervioso y de los órganos de los sentidos	T	13,82						
	H	14,97						
	M	12,68						
Enfermedades cardíacas reumáticas crónicas	T	5,18						
	H	2,88						
	M	7,49						
Enfermedades hipertensivas	T	10,66						
	H	6,91						
	M	14,41						
Infarto agudo de miocardio	T	58,46						
	H	69,07						
	M	47,84						
Otras enfermedades isquémicas del corazón	T	25,92						
	H	28,78						
	M	23,06						
Insuficiencia cardíaca	T	56,45						
	H	37,41						
	M	75,51						
Otras enfermedades del corazón	T	44,35						7,61
	H	40,29						14,89
	M	48,42						
Enfermedades cerebrovasculares	T	92,74						
	H	94,40						
	M	91,07						
Aterosclerosis	T	9,79						
	H	9,21						
	M	10,38						
Otras enfermedades de los vasos sanguíneos	T	12,67						
	H	17,27						
	M	8,07						
Influenza (gripe)	T	6,34						
	H	3,45						
	M	9,22						
Neumonía	T	27,36						
	H	31,08						
	M	23,63						



## BURGOS

	25 a 29	30 a 34	35 a 39	40 a 44	45 a 49	50 a 54	55 a 59	60 a 64	65 a 69	70 a 74	75 a 79	80 a 84	85 y +
			3,76										
			7,20										
					13,29	4,71		10,84	4,77	36,41	97,89	215,80	315,42
					24,62			22,08		34,46	90,36	260,49	412,94
						10,01			9,13	38,02	103,65	189,23	265,30
								5,42		20,81	19,58	32,37	105,14
								11,04		11,49	30,12	28,94	68,82
										28,52	11,52	34,41	123,81
									14,31	10,40	58,74	194,22	712,62
									9,98	11,49	45,18	144,72	619,41
									18,26	9,51	69,10	223,64	760,52
					4,43	4,71	11,35						
					8,21	8,91	21,90						
						4,71		5,42	4,77		6,53	10,79	
								11,04				28,94	
					10,01				9,13		11,52		
									4,77				
									9,98				
								5,42	4,77	26,01	52,21	118,69	257,01
								11,04		34,46	45,18	57,89	344,12
									9,13	19,01	57,58	154,83	212,24
	3,78		4,00	8,86	14,14			21,69	9,54	52,02	45,68	118,69	81,78
	7,41		7,56	16,41	26,74			22,08	19,97	57,44	60,24	173,66	
								21,31		47,53	34,55	86,01	123,81
							5,67	10,84	14,31		32,63		81,78
							10,95		9,98		15,06		68,82
								21,31	18,26		46,07		88,43
									14,31	15,60	19,58	107,90	210,28
									19,97	22,98	30,12	115,77	68,82
									9,13	9,51	11,52	103,22	282,99
			3,76	4,00	13,29	23,57	28,37	37,95	66,76	135,24	221,89	399,22	817,76
			7,20		24,62	44,57	43,80	66,25	119,81	218,27	346,39	578,87	929,11
				8,51		11,78		10,65	18,26	66,54	126,68	292,45	760,52
			3,76			4,71		16,27	28,61	62,42	91,37	205,01	397,20
			7,20			8,91		33,13	29,95	103,39	150,60	260,49	481,76
									27,38	28,52	46,07	172,03	353,73
				4,00		4,71	17,02	5,42	14,31	57,22	110,94	291,32	1.542,06
						8,91	32,85	11,04	19,97	68,93	105,42	260,49	1.238,82
				8,51					9,13	47,53	115,17	309,65	1.697,91
				4,00		9,43	17,02	21,69	81,06	98,83	110,94	237,38	782,71
				7,56		17,83	10,95	33,13	79,87	80,41	150,60	376,27	791,47
							23,55	10,65	82,15	114,07	80,62	154,83	778,21
			3,76	4,00	4,43	14,14	17,02	10,84	42,92	161,25	358,94	712,13	1.752,34
			7,20	7,56	8,21	17,83	32,85	22,08	89,86	275,70	451,81	926,19	2.030,28
						10,01				66,54	287,92	584,90	1.609,48
								5,42	4,77		26,10	43,16	280,37
								11,04	9,98		30,12	115,77	275,29
											23,03		282,99
							5,67	5,42	23,84	31,21	58,74	86,32	163,55
							10,95	11,04	39,94	57,44	90,36	173,66	240,88
									9,13	9,51	34,55	34,41	123,81
								5,42	9,54	5,20	13,05	10,79	175,23
											15,06		172,06
								10,65	18,26	9,51	11,52	17,20	176,87
	3,78			4,43			5,67	21,69	9,54	36,41	71,79	140,27	642,52
	7,41							44,17	19,97	57,44	120,48	260,49	860,29
					9,62		11,78			19,01	34,55	68,81	530,60

**TASAS \* 100.000 HABITANTES. LISTA REDUCIDA (CIE-10). AÑO 1999 (continuación)**

<b>BURGOS</b>	<b>Sexo</b>	<b>Todos</b>	<b>&lt; 1 año</b>	<b>1 a 4</b>	<b>5 a 9</b>	<b>10 a 14</b>	<b>15 a 19</b>	<b>20 a 24</b>
Enfermedades crónicas de las vías respiratorias inferiores (excepto Asma)	T	56,74						
	H	70,80						
	M	42,65						
Asma	T	2,02						
	H	1,73						
	M	2,31						
Insuficiencia respiratoria	T	14,40						
	H	14,39						
	M	14,41						
Otras enfermedades del sistema respiratorio	T	33,12						
	H	35,11						
	M	31,13						
Úlcera de estómago, duodeno y yeyuno	T	2,02						
	H	2,88						
	M	1,15						
Enteritis y colitis no infecciosas	T	1,44						
	H	1,15						
	M	1,73						
Enfermedad vascular intestinal	T	5,76						
	H	5,76						
	M	5,76						
Cirrosis y otras enfermedades crónicas del hígado	T	13,25						
	H	19,00						
	M	7,49						
Otras enfermedades del sistema digestivo	T	32,83						
	H	37,99						
	M	27,67						
Enfermedades de la piel y del tejido subcutáneo	T	0,86						
	H							
	M	1,73						
Artritis reumatoide y osteoartritis	T	0,58						
	H	0,58						
	M	0,58						
Osteoporosis y fractura patológica	T	4,90						
	H	1,73						
	M	8,07						
Otras enfermedades del sistema osteomuscular y del tejido conjuntivo	T	2,59						
	H	1,15						
	M	4,03						
Enfermedades del riñón y del uréter	T	22,18						
	H	23,02						
	M	21,33						
Enfermedades de los órganos genitales masculinos	T							
	H							
	M							
Enfermedades de los órganos genitales femeninos y trastornos de la mama	T	0,29						
	H							
	M	0,58						
Otras enfermedades del sistema genitourinario	T	2,88						
	H	4,03						
	M	1,73						
Embarazo, parto y puerperio	T							
	H							
	M							
Afecciones originadas en el período perinatal	T	0,58	89,77					
	H	0,58	83,89					
	M	0,58	96,53					
Malformaciones congénitas del sistema nervioso	T	0,29						
	H							
	M	0,58						
Malformaciones congénitas del sistema circulatorio	T	0,86	44,88					
	H	1,15	83,89					
	M	0,58						

**BURGOS**

25 a 29	30 a 34	35 a 39	40 a 44	45 a 49	50 a 54	55 a 59	60 a 64	65 a 69	70 a 74	75 a 79	80 a 84	85 y +
						5,67	32,53	57,22	88,43	228,41	561,07	864,49
						10,95	55,21	109,82	172,31	436,75	752,53	1.238,82
							10,65	9,13	19,01	69,10	447,27	672,09
								9,54		13,05	10,79	23,36
								19,97				34,41
										23,03	17,20	17,69
		3,76			4,71	5,67		4,77	20,81	45,68	97,11	303,74
		7,20			8,91	10,95		9,98	45,95	60,24	144,72	275,29
										34,55	68,81	318,36
3,88			4,00	4,43	9,43			42,92	52,02	110,94	291,32	549,07
7,44			7,56	8,21	17,83			29,95	68,93	195,78	405,21	688,23
								54,77	38,02	46,07	223,64	477,54
					4,71				5,20	19,58	10,79	11,68
					8,91				11,49	15,06	28,94	34,41
										23,03		
												58,41
												68,82
												53,06
						5,67		9,54	5,20	26,10	21,58	116,82
						10,95		19,97		45,18	57,89	68,82
									9,51	11,52		141,49
	3,78	3,76	12,01	8,86	4,71	22,70	32,53	23,84	52,02	26,10	53,95	46,73
	7,41	7,20	15,13	8,21	8,91	32,85	55,21	39,94	68,93	60,24	86,83	68,82
			8,51	9,62		11,78	10,65	9,13	38,02		34,41	35,37
	3,78		12,01		14,14	34,05	5,42	61,99	26,01	124,00	183,43	537,38
	7,41		15,13		17,83	43,80		99,84	57,44	180,72	289,44	688,23
			8,51		10,01	23,55	10,65	27,38		80,62	120,42	459,85
											10,79	23,36
											17,20	35,37
								4,77	5,20			
								9,98				
									9,51			
											43,16	151,87
											57,89	34,41
											34,41	212,24
							10,84	4,77	5,20	13,05	21,58	11,68
							11,04				28,94	
							10,65	9,13	9,51	23,03	17,20	17,69
	3,78		4,00				10,84	19,07	26,01	78,31	194,22	397,20
	7,41		7,56				22,08	29,95	45,95	105,42	289,44	412,94
								9,13	9,51	57,58	137,62	389,11
												11,68
												17,69
							5,42	4,77			10,79	81,78
											28,94	206,47
							10,65	9,13				17,69
								4,77				
								9,13				
								4,77		6,53		
										15,06		
								9,13				

**TASAS \* 100.000 HABITANTES. LISTA REDUCIDA (CIE-10). AÑO 1999 (continuación)**

<b>BURGOS</b>	<b>Sexo</b>	<b>Todos</b>	<b>&lt; 1 año</b>	<b>1 a 4</b>	<b>5 a 9</b>	<b>10 a 14</b>	<b>15 a 19</b>	<b>20 a 24</b>
Otras malformaciones congénitas, deformidades y anomalías cromosómicas	T	1,15	44,88					3,81
	H	1,15						7,45
	M	1,15	96,53					
Paro cardíaco, muerte sin asistencia y causa desconocida de mortalidad	T	13,54						11,42
	H	17,84						14,89
	M	9,22						7,79
Senilidad	T	9,50						
	H	8,63						
	M	10,38						
Muerte súbita infantil	T	0,29	44,88					
	H	0,58	83,89					
	M							
Resto de síntomas, signos y hallazgos anormales clínicos y de laboratorio, NCOP	T	6,91						
	H	8,06						
	M	5,76						
Accidentes de tráfico de vehículos de motor	T	19,30				5,82	18,98	15,23
	H	31,66				11,35	27,48	22,34
	M	6,92					9,84	7,79
Otros accidentes de transporte	T	1,44						3,81
	H	2,88						7,45
	M							
Caídas accidentales	T	6,62			6,90			
	H	6,33			13,42			
	M	6,92						
Ahogamiento, sumersión y sofocación accidentales	T	1,44						
	H	2,30						
	M	0,58						
Accidentes por fuego, humo y sustancias calientes	T	0,86						
	H	1,15						
	M	0,58						
Envenenamiento accidental por psicofármacos y drogas de abuso	T	1,73						
	H	2,30						
	M	1,15						
Otros envenenamientos accidentales	T	0,58						
	H	0,58						
	M	0,58						
Otros accidentes	T	4,32		11,16				
	H	7,48						
	M	1,15		22,81				
Suicidio y lesiones autoinfligidas	T	7,49					4,74	
	H	12,66					9,16	
	M	2,31						
Agresiones (Homicidios)	T	0,29						
	H	0,58						
	M							
Eventos de intención no determinada	T	0,29						
	H							
	M	0,58						
Complicaciones de la atención médica y quirúrgica	T	2,02						
	H	1,73						
	M	2,31						
Otras causas externas y sus efectos tardíos	T	0,29						3,81
	H	0,58						7,45
	M							

## BURGOS

	25 a 29	30 a 34	35 a 39	40 a 44	45 a 49	50 a 54	55 a 59	60 a 64	65 a 69	70 a 74	75 a 79	80 a 84	85 y +
						4,71		5,42					
								11,04					
						10,01							
	3,88	3,78	3,76	12,01	8,86	9,43	11,35	16,27	33,38	20,81	52,21	53,95	58,41
		7,41	7,20	22,69	16,41	8,91	21,90	33,13	59,90	22,98	90,36	28,94	34,41
	8,13					10,01			9,13	19,01	23,03	68,81	70,75
									4,77			21,58	350,47
												28,94	481,76
									9,13			17,20	282,99
			3,76		8,86		5,67			10,40	45,68	10,79	116,82
			7,20		8,21		10,95			11,49	45,18	28,94	206,47
					9,62					9,51	46,07		70,75
	19,42	26,46	26,29	20,02	39,86	23,57	28,37	37,95	9,54	5,20	26,10	10,79	
	37,20	37,07	50,41	37,82	65,65	26,74	43,80	77,30	19,97	11,49		28,94	
		15,42			9,62	20,01	11,78				46,07		
		3,78			4,43	4,71	5,67						
		7,41			8,21	8,91	10,95						
						4,71	5,67			5,20		53,95	163,55
						8,91	10,95					28,94	240,88
										9,51		68,81	123,81
			3,76	4,00		4,71				5,20		10,79	
				7,56		8,91				11,49		28,94	
			7,85										
										10,40			11,68
										22,98			
													17,69
	7,77	7,56				4,71	5,67						
	14,88	7,41					10,95						
		7,71				10,01							
												10,79	11,68
												28,94	
													17,69
	3,88			4,00		9,43	11,35	10,84		5,20	26,10		11,68
	7,44			7,56		17,83	21,90	22,08		11,49	45,18		34,41
											11,52		
	3,88	3,78	7,51	8,01	8,86	14,14	11,35	21,69	19,07	10,40		10,79	11,68
	7,44	7,41	14,40	15,13	16,41	17,83		44,17	29,95	22,98		28,94	34,41
						10,01	23,55		9,13				
			3,76										
			7,20										
					4,43								
					9,62								
							5,67			5,20	13,05	21,58	11,68
											15,06	57,89	
							11,78			9,51	11,52		17,69

**DEFUNCIONES. GRANDES GRUPOS (CIE-10). AÑO 1999**

LEÓN	Sexo	Todos	< 1 año	1 a 4	5 a 9	10 a 14	15 a 19	20 a 24
Todas las causas	T	5.321	12	3	4	4	16	20
	H	2.863	8	3	2	1	8	19
	M	2.458	4		2	3	8	1
I. Enfermedades infecciosas y parasitarias	T	57		1			1	1
	H	32		1			1	1
	M	25						
II. Tumores	T	1.444		1	1	1		
	H	871		1	1	1		
	M	573						
III. Enf. de sangre y de órg. hematopoyéticos y ciertos trast. que afectan mecan. inmunidad	T	12						
	H	6						
	M	6						
IV. Enfermedades endocrinas, nutricionales y metabólicas	T	150						
	H	60						
	M	90						
V. Trastornos mentales y del comportamiento	T	147						
	H	65						
	M	82						
VI. Enfermedades del sistema nervioso y de los órganos de los sentidos	T	121					2	2
	H	65					1	2
	M	56					1	
VII. Enfermedades del ojo y sus anexos	T							
	H							
	M							
VIII. Enfermedades del oído y de la apófisis mastoides	T							
	H							
	M							
IX. Enfermedades del sistema circulatorio	T	1.876				1	1	
	H	893						
	M	983				1	1	
X. Enfermedades del sistema respiratorio	T	689						1
	H	437						
	M	252						1
XI. Enfermedades del sistema digestivo	T	235						
	H	137						
	M	98						
XII. Enfermedades de la piel y del tejido subcutáneo	T	14						
	H	5						
	M	9						
XIII. Enfermedades del sistema osteomuscular y del tejido conjuntivo	T	76					1	
	H	28						
	M	48					1	
XIV. Enfermedades del sistema genitourinario	T	105						
	H	49						
	M	56						
XV. Embarazo, parto y puerperio	T							
	H							
	M							
XVI. Afecciones originadas en el período perinatal	T	7	7					
	H	4	4					
	M	3	3					
XVII. Malformaciones congénitas, deformidades y anomalías cromosómicas	T	8	5					
	H	6	4					
	M	2	1					
XVIII. Síntomas, signos y hallazgos anormales clínicos y de laboratorio	T	156			1			
	H	59						
	M	97			1			
XX. Causas externas de mortalidad	T	224		1	2	2	11	16
	H	146		1	1		6	16
	M	78			1	2	5	

	25 a 29	30 a 34	35 a 39	40 a 44	45 a 49	50 a 54	55 a 59	60 a 64	65 a 69	70 a 74	75 a 79	80 a 84	85 y +
	18	33	35	65	75	108	135	255	472	578	818	847	1.823
	14	22	24	48	56	71	88	189	328	390	500	405	687
	4	11	11	17	19	37	47	66	144	188	318	442	1.136
	4	1	2	3	1		2	3	5	3	9	7	14
	3	1	2	3	1		1	3	2	1	5	2	5
	1						1		3	2	4	5	9
	2	6	6	28	39	61	66	108	220	224	243	203	235
	2	3	3	17	26	40	37	75	145	152	154	103	111
		3	3	11	13	21	29	33	75	72	89	100	124
								1	1	1	2	1	6
									1		2		3
								1		1		1	3
		1	1	2			3	5	11	12	30	29	56
				2			2	5	6	4	13	14	14
		1	1				1		5	8	17	15	42
	1			1			2	1	5	3	15	30	89
	1			1			1	1	5	2	9	11	34
							1			1	6	19	55
	1			1	1	3	2	6	6	14	25	19	39
	1				1	1	2	2	5	10	12	12	16
				1		2		4	1	4	13	7	23
		2	5	12	13	20	37	78	120	165	265	321	836
			4	11	10	12	27	61	94	112	148	139	275
		2	1	1	3	8	10	17	26	53	117	182	561
	1		3	1	3	7	6	19	47	79	129	122	271
			3	1	3	5	2	16	35	70	96	78	128
	1					2	4	3	12	9	33	44	143
		2	2	2	4	7	6	18	17	30	40	35	72
		1	1	2	4	6	5	14	15	19	24	18	28
		1	1			1	1	4	2	11	16	17	44
									1		3	5	5
											3	2	
									1			3	5
								3	1	3	10	13	45
										2	5	5	16
								3	1	1	5	8	29
	1		1					1	8	9	20	25	40
								1	5	2	14	11	16
	1		1						3	7	6	14	24
			1	1							1		
				1							1		
			1										
		2	2	1	5	2		1	4	12	9	21	96
		1	1	1	5	1		1	4	5	5	6	29
		1	1			1				7	4	15	67
	8	19	12	13	9	8	11	11	26	23	17	16	19
	7	16	10	9	6	6	11	10	11	11	9	4	12
	1	3	2	4	3	2		1	15	12	8	12	7

**TASAS \* 100.000 HABITANTES. GRANDES GRUPOS (CIE-10). AÑO 1999**

LEÓN	Sexo	Todos	< 1 año	1 a 4	5 a 9	10 a 14	15 a 19	20 a 24
Todas las causas	T	1.050,52	480,38	23,79	20,00	15,57	49,25	55,03
	H	1.155,94	591,72	45,96	19,48	7,59	48,02	102,32
	M	949,64	349,34		20,55	23,96	50,54	5,63
I. Enfermedades infecciosas y parasitarias	T	11,25		7,93			3,08	2,75
	H	12,92		15,32			6,00	5,39
	M	9,66						
II. Tumores	T	285,09		7,93	5,00	3,89		
	H	351,67		15,32	9,74	7,59		
	M	221,38						
III. Enf. de sangre y de órg. hematopoyéticos y ciertos trast. que afectan mecan. inmunidad	T	2,37						
	H	2,42						
	M	2,32						
IV. Enfermedades endocrinas, nutricionales y metabólicas	T	29,61						
	H	24,23						
	M	34,77						
V. Trastornos mentales y del comportamiento	T	29,02						
	H	26,24						
	M	31,68						
VI. Enfermedades del sistema nervioso y de los órganos de los sentidos	T	23,89					6,16	5,50
	H	26,24					6,00	10,77
	M	21,64					6,32	
VII. Enfermedades del ojo y sus anexos	T							
	H							
	M							
VIII. Enfermedades del oído y de la apófisis mastoides	T							
	H							
	M							
IX. Enfermedades del sistema circulatorio	T	370,38				3,89	3,08	
	H	360,55						
	M	379,78				7,99	6,32	
X. Enfermedades del sistema respiratorio	T	136,03						2,75
	H	176,44						
	M	97,36						5,63
XI. Enfermedades del sistema digestivo	T	46,40						
	H	55,31						
	M	37,86						
XII. Enfermedades de la piel y del tejido subcutáneo	T	2,76						
	H	2,02						
	M	3,48						
XIII. Enfermedades del sistema osteomuscular y del tejido conjuntivo	T	15,00					3,08	
	H	11,31						
	M	18,54					6,32	
XIV. Enfermedades del sistema genitourinario	T	20,73						
	H	19,78						
	M	21,64						
XV. Embarazo, parto y puerperio	T							
	H							
	M							
XVI. Afecciones originadas en el período perinatal	T	1,38	280,22					
	H	1,62	295,86					
	M	1,16	262,01					
XVII. Malformaciones congénitas, deformidades y anomalías cromosómicas	T	1,58	200,16					
	H	2,42	295,86					
	M	0,77	87,34					
XVIII. Síntomas, signos y hallazgos anormales clínicos y de laboratorio	T	30,80			5,00			
	H	23,82						
	M	37,48			10,28			
XX. Causas externas de mortalidad	T	44,22		7,93	10,00	7,79	33,86	44,03
	H	58,95		15,32	9,74		36,01	86,17
	M	30,14			10,28	15,97	31,59	





**DEFUNCIONES. LISTA REDUCIDA ( CIE-10). AÑO 1999**

LEÓN	Sexo	Todos	< 1 año	1 a 4	5 a 9	10 a 14	15 a 19	20 a 24
Enfermedades infecciosas intestinales	T	5		1				
	H	4		1				
	M	1						
Tuberculosis y sus efectos tardíos	T	14						
	H	7						
	M	7						
Infecciones meningocócicas	T							
	H							
	M							
Septicemia	T	21						1
	H	9						1
	M	12						
Hepatitis vírica	T	3					1	
	H	3					1	
	M							
SIDA	T	9						
	H	7						
	M	2						
VIH+ (portador, evidencias de laboratorio del VIH,...)	T							
	H							
	M							
Resto de enfermedades infecciosas y parasitarias y sus efectos tardíos	T	5						
	H	2						
	M	3						
Tumor maligno del labio, de la cavidad bucal y de la faringe	T	29						
	H	26						
	M	3						
Tumor maligno del esófago	T	26						
	H	20						
	M	6						
Tumor maligno del estómago	T	120						
	H	69						
	M	51						
Tumor maligno del colon	T	178						
	H	97						
	M	81						
Tumor maligno del recto, de la porción rectosigmoide y del ano	T	48						
	H	29						
	M	19						
Tumor maligno del hígado y de las vías biliares intrahepáticas	T	75						
	H	53						
	M	22						
Tumor maligno del páncreas	T	77						
	H	40						
	M	37						
Otros tumores malignos digestivos	T	36						
	H	14						
	M	22						
Tumor maligno de la laringe	T	24						
	H	24						
	M							
Tumor maligno de la tráquea, de los bronquios y del pulmón	T	207						
	H	182						
	M	25						
Otros tumores malignos respiratorios e intratorácicos	T	1						
	H	1						
	M							
Tumor maligno del hueso y de los cartílagos articulares	T	7				1		
	H	5				1		
	M	2						
Melanoma maligno de la piel	T	14						
	H	7						
	M	7						

	25 a 29	30 a 34	35 a 39	40 a 44	45 a 49	50 a 54	55 a 59	60 a 64	65 a 69	70 a 74	75 a 79	80 a 84	85 y +
								1					3
								1					2
													1
							1	1	2	1	5	2	2
								1	2		2	1	1
							1			1	3	1	1
				1	1			1	1	2	4	3	7
				1	1			1		1	3		1
									1	1	1	3	6
	1											1	
	1											1	
	3	1	2	2					1				
	2	1	2	2									
	1								1				
								1				1	2
								1					1
									1			1	1
					4	4	2	4	6	3	4	1	1
					4	4	2	4	6	3	3		
											1	1	1
				2	2	3	2	6	1	2	2	1	5
				2	2	3	1	6	1	1	2	1	1
							1			1			4
		1		4	2	1	1	8	14	13	29	24	23
		1		3	1	1	1	5	9	9	17	8	14
				1	1			3	5	4	12	16	9
			1	1	3	9	4	8	22	27	35	32	36
			1	1	1	5	2	4	12	18	21	17	15
					2	4	2	4	10	9	14	15	21
						3	7	3	7	10	7	6	5
						3	3	2	4	6	5	3	3
							4	1	3	4	2	3	2
				2			1	11	15	15	10	7	14
				2			1	9	13	13	7	4	4
								2	2	2	3	3	10
			1	2		2	4	4	15	12	17	10	10
			1	2		1	2	2	11	6	8	3	4
						1	2	2	4	6	9	7	6
							2	3	12	2	9	5	3
							1	3	5		2	3	
							1		7	2	7	2	3
			1	1		3	1	2	6	6	1	1	2
			1	1		3	1	2	6	6	1	1	2
				3	9	11	13	16	48	40	33	22	12
				2	9	10	10	15	40	37	29	19	11
				1		1	3	1	8	3	4	3	1
											1		
											1		
	2	1							1	1			1
	2								1				1
		1								1			
							3	2	3	4	2		
							1	2	1	2	1		
							2		2	2	1		

**DEFUNCIONES. LISTA REDUCIDA (CIE-10). AÑO 1999 (continuación)**

LEÓN	Sexo	Todos	< 1 año	1 a 4	5 a 9	10 a 14	15 a 19	20 a 24
Otros tumores malignos de la piel y de los tejidos blandos	T	11						
	H	6						
	M	5						
Tumor maligno de la mama	T	79						
	H							
	M	79						
Tumor maligno del cuello del útero	T	6						
	H							
	M	6						
Tumor maligno de otras partes del útero	T	20						
	H							
	M	20						
Tumor maligno del ovario	T	27						
	H							
	M	27						
Tumor maligno de otros órganos genitales femeninos	T	6						
	H							
	M	6						
Tumor maligno de la próstata	T	77						
	H	77						
	M							
Tumor maligno de otros órganos genitales masculinos	T							
	H							
	M							
Tumor maligno del riñón, excepto de la pelvis renal	T	22						
	H	15						
	M	7						
Tumor maligno de la vejiga	T	45						
	H	35						
	M	10						
Otros tumores malignos de las vías urinarias	T	2						
	H							
	M	2						
Tumor maligno del encéfalo	T	33			1			
	H	18			1			
	M	15						
Otros tumores malignos neurológicos y endocrinos	T	9						
	H	3						
	M	6						
Tumor maligno de sitios mal definidos, secundarios y de sitios no especificados	T	102						
	H	58						
	M	44						
Tumor maligno del tejido linfático, de los órganos hematopoyéticos y de tejidos afines	T	65						
	H	33						
	M	32						
Leucemia	T	40		1				
	H	24		1				
	M	16						
Tumores in situ	T							
	H							
	M							
Tumores benignos	T	1						
	H							
	M	1						
Síndrome mielodisplásico	T	19						
	H	14						
	M	5						
Otros tumores de comportamiento incierto o desconocido	T	38						
	H	21						
	M	17						
Enfermedades de la sangre y de los órganos hematopoyéticos	T	10						
	H	6						
	M	4						

	25 a 29	30 a 34	35 a 39	40 a 44	45 a 49	50 a 54	55 a 59	60 a 64	65 a 69	70 a 74	75 a 79	80 a 84	85 y +
							1	1	3		1		5
								1	2				3
							1		1		1		2
			3	4	3	6	4	7	13	16	7	3	13
			3	4	3	6	4	7	13	16	7	3	13
		1			2				1		1	1	
		1			2				1		1	1	
				1		1	2	5	2	2	4	1	2
				1		1	2	5	2	2	4	1	2
				1	2	4	3	2	4	2	3	3	3
				1	2	4	3	2	4	2	3	3	3
				1					1	1	1		2
				1					1	1	1		2
								2	6	13	19	16	21
								2	6	13	19	16	21
				1	2		2	1	2	4	6	1	3
				1	2		2	1	1	3	4		1
									1	1	2	1	2
					1	3	2	2	4	6	8	10	9
					1	2	2	2	4	6	8	6	4
						1						4	5
											1		1
											1		1
		1		2	1	1	2	5	6	5	4	1	4
				1		1	1	3	2	4	3		2
		1		1	1		1	2	4	1	1	1	2
				1				1	1	4	1	1	
								1	1	1			
				1						3	1	1	
				1	2	5	4	5	11	16	12	21	25
				1	2	3	3	2	7	12	9	9	10
						2	1	3	4	4	3	12	15
				3	1	3	1	4	4	9	12	14	14
				3		3		3	2	5	7	4	6
					1		1	1	2	4	5	10	8
		2			1		3	3	4	7	3	8	8
		2			1		3	3	3	4	3	2	2
									1	3		6	6
												1	
												1	
							1		3	1	4	5	5
							1		3	1	1	4	4
											3	1	1
					2	2	1	3	5	3	6	8	8
					1	1		3	5	2	3	3	3
					1	1	1			1	3	5	5
									1		2	1	6
									1		2		3
												1	3

**DEFUNCIONES. LISTA REDUCIDA (CIE-10). AÑO 1999 (continuación)**

LEÓN	Sexo	Todos	< 1 año	1 a 4	5 a 9	10 a 14	15 a 19	20 a 24
Ciertos trastornos que afectan al mecanismo de la inmunidad	T	2						
	H							
	M	2						
Diabetes mellitus	T	125						
	H	50						
	M	75						
Otras enfermedades endocrinas, nutricionales y metabólicas	T	25						
	H	10						
	M	15						
Trastornos mentales orgánicos, senil y presenil	T	137						
	H	57						
	M	80						
Trastornos mentales debidos al uso de alcohol	T	4						
	H	4						
	M							
Trastornos mentales debidos al uso de drogas (drogodependencia, toxicomanía)	T	1						
	H	1						
	M							
Otros trastornos mentales y del comportamiento	T	5						
	H	3						
	M	2						
Meningitis (otras en 003)	T	1						
	H							
	M	1						
Enfermedad de Alzheimer	T	55						
	H	22						
	M	33						
Otras enfermedades del sistema nervioso y de los órganos de los sentidos	T	65					2	2
	H	43					1	2
	M	22					1	
Enfermedades cardíacas reumáticas crónicas	T	34						
	H	8						
	M	26						
Enfermedades hipertensivas	T	55						
	H	15						
	M	40						
Infarto agudo de miocardio	T	348						
	H	235						
	M	113						
Otras enfermedades isquémicas del corazón	T	209						
	H	108						
	M	101						
Insuficiencia cardíaca	T	324				1		
	H	106						
	M	218				1		
Otras enfermedades del corazón	T	257						
	H	132						
	M	125						
Enfermedades cerebrovasculares	T	537					1	
	H	237						
	M	300					1	
Aterosclerosis	T	61						
	H	16						
	M	45						
Otras enfermedades de los vasos sanguíneos	T	51						
	H	36						
	M	15						
Influenza (gripe)	T	16						
	H	6						
	M	10						
Neumonía	T	89						
	H	49						
	M	40						

	25 a 29	30 a 34	35 a 39	40 a 44	45 a 49	50 a 54	55 a 59	60 a 64	65 a 69	70 a 74	75 a 79	80 a 84	85 y +
								1		1			
								1		1			
		1		2			2	4	9	9	24	26	48
				2			1	4	5	4	11	11	12
		1					1		4	5	13	15	36
			1				1	1	2	3	6	3	8
							1	1	1		2	3	2
			1						1	3	4		6
									3	2	14	29	89
									3	1	9	10	34
										1	5	19	55
							1		2	1			
							1		2	1			
	1												
	1												
				1			1	1			1	1	
				1				1				1	
							1				1		
				1									
				1									
									2	3	15	10	25
									2	2	5	5	8
										1	10	5	17
	1				1	3	2	6	4	11	10	9	14
	1				1	1	2	2	3	8	7	7	8
						2		4	1	3	3	2	6
						4	1	3	7	3	7	3	6
								2	2	2	1	1	
						4	1	1	5	1	6	2	6
				1			1		3	6	3	10	31
				1					2	2	2	2	6
							1		1	4	1	8	25
				3	10	8	11	27	33	47	65	53	91
				3	9	7	10	27	28	35	45	31	40
					1	1	1		5	12	20	22	51
				2		2	5	6	16	19	34	39	86
				2		2	4	6	13	13	20	18	30
							1		3	6	14	21	56
				2	1	1	1	5	9	11	31	57	205
				2	1	1	1	2	6	8	12	16	57
								3	3	3	19	41	148
				3	2	1	3	4	16	21	34	34	94
				2	1	2	3	9	17	23	20	22	33
				1	1	1	1	7	4	11	14	23	61
		1		2	2	1	1	11	18	29	36	76	266
				2				6	12	24	21	39	92
		1				1	1	5	6	5	15	37	174
								1			1	5	9
								1			2	4	9
										1	3	5	36
		1				1	2	3	2	8	10	12	12
							2	3	2	8	7	6	8
		1				1					3	6	4
								1	1	2		2	9
										1		2	2
								1	1	1			7
	1				2	1	1		5	8	9	13	48
					2				3	6	7	6	24
	1					1	1		2	2	2	7	24

**DEFUNCIONES. LISTA REDUCIDA (CIE-10). AÑO 1999 (continuación)**

LEÓN	Sexo	Todos	< 1 año	1 a 4	5 a 9	10 a 14	15 a 19	20 a 24
Enfermedades crónicas de las vías respiratorias inferiores (excepto Asma)	T	277						
	H	202						
	M	75						
Asma	T	21						1
	H	2						
	M	19						1
Insuficiencia respiratoria	T	51						
	H	24						
	M	27						
Otras enfermedades del sistema respiratorio	T	235						
	H	154						
	M	81						
Úlcera de estómago, duodeno y yeyuno	T	11						
	H	8						
	M	3						
Enteritis y colitis no infecciosas	T	7						
	H	3						
	M	4						
Enfermedad vascular intestinal	T	28						
	H	12						
	M	16						
Cirrosis y otras enfermedades crónicas del hígado	T	69						
	H	53						
	M	16						
Otras enfermedades del sistema digestivo	T	120						
	H	61						
	M	59						
Enfermedades de la piel y del tejido subcutáneo	T	14						
	H	5						
	M	9						
Artritis reumatoide y osteoartritis	T	7						
	H	3						
	M	4						
Osteoporosis y fractura patológica	T	52						
	H	18						
	M	34						
Otras enfermedades del sistema osteomuscular y del tejido conjuntivo	T	17					1	
	H	7						
	M	10					1	
Enfermedades del riñón y del uréter	T	80						
	H	40						
	M	40						
Enfermedades de los órganos genitales masculinos	T	3						
	H	3						
	M							
Enfermedades de los órganos genitales femeninos y trastornos de la mama	T	3						
	H							
	M	3						
Otras enfermedades del sistema genitourinario	T	19						
	H	6						
	M	13						
Embarazo, parto y puerperio	T							
	H							
	M							
Afecciones originadas en el período perinatal	T	7	7					
	H	4	4					
	M	3	3					
Malformaciones congénitas del sistema nervioso	T							
	H							
	M							
Malformaciones congénitas del sistema circulatorio	T	2	1					
	H	2	1					
	M							



## LEÓN

	25 a 29	30 a 34	35 a 39	40 a 44	45 a 49	50 a 54	55 a 59	60 a 64	65 a 69	70 a 74	75 a 79	80 a 84	85 y +
						2	3	7	20	39	58	63	85
						1	1	6	14	35	44	46	55
						1	2	1	6	4	14	17	30
									1	2	6	4	7
										1	1	1	
									1	1	5	4	7
					1			3	4	4	8	4	27
					1			2	3	4	4	2	8
								1	1		4	2	19
			1	1		4	2	8	16	24	48	36	95
			1	1		4	1	8	15	23	40	22	39
							1		1	1	8	14	56
						1		1		2	3		4
						1		1		2	3		1
													3
					1				2		1	1	2
					1				2				
											1	1	2
						1	1		1	4	4	3	14
						1			1	2	1	2	5
							1			2	3	1	9
		2	2	1	3	4	4	15	9	12	7	6	4
		1	1	1	3	3	4	11	9	9	7	1	3
		1	1			1		4		3		5	1
				1		1	1	2	5	12	25	25	48
				1		1	1	2	3	6	13	15	19
									2	6	12	10	29
									1		3	5	5
											3	2	
									1			3	5
								1		1	2	2	1
										1	1	1	
								1			1	1	1
											5	7	40
											2	2	14
											3	5	26
								2	1	2	3	4	4
										1	2	2	2
								2	1	1	1	2	2
	1							1	8	5	17	21	27
								1	5	2	11	8	13
	1								3	3	6	13	14
											1	1	1
											1	1	1
			1							2			
			1							2			
										2	2	3	12
											2	2	2
										2		1	10
											1		
											1		

**DEFUNCIONES. LISTA REDUCIDA (CIE-10). AÑO 1999 (continuación)**

LEÓN	Sexo	Todos	< 1 año	1 a 4	5 a 9	10 a 14	15 a 19	20 a 24
Otras malformaciones congénitas, deformidades y anomalías cromosómicas	T	6	4					
	H	4	3					
	M	2	1					
Paro cardíaco, muerte sin asistencia y causa desconocida de mortalidad	T	51			1			
	H	19						
	M	32			1			
Senilidad	T	30						
	H	7						
	M	23						
Muerte súbita infantil	T							
	H							
	M							
Resto de síntomas, signos y hallazgos anormales clínicos y de laboratorio, NCOP	T	75						
	H	33						
	M	42						
Accidentes de tráfico de vehículos de motor	T	92		1	1	2	4	14
	H	67		1			2	14
	M	25			1	2	2	
Otros accidentes de transporte	T	3					1	
	H	2					1	
	M	1						
Caídas accidentales	T	16					1	
	H	6						
	M	10					1	
Ahogamiento, sumersión y sofocación accidentales	T	4			1			
	H	1			1			
	M	3						
Accidentes por fuego, humo y sustancias calientes	T	6						
	H	4						
	M	2						
Envenenamiento accidental por psicofármacos y drogas de abuso	T	5						
	H	4						
	M	1						
Otros envenenamientos accidentales	T	5						
	H	3						
	M	2						
Otros accidentes	T	33					1	
	H	22					1	
	M	11						
Suicidio y lesiones autoinfligidas	T	46					4	1
	H	27					2	1
	M	19					2	
Agresiones (Homicidios)	T	3						1
	H	2						1
	M	1						
Eventos de intención no determinada	T	6						
	H	5						
	M	1						
Complicaciones de la atención médica y quirúrgica	T	5						
	H	3						
	M	2						
Otras causas externas y sus efectos tardíos	T							
	H							
	M							

## LEÓN

	25 a 29	30 a 34	35 a 39	40 a 44	45 a 49	50 a 54	55 a 59	60 a 64	65 a 69	70 a 74	75 a 79	80 a 84	85 y +
			1	1									
			1	1									
			1										
		2	1		4	1				6	2	7	27
		1	1		4					3	1	3	6
		1				1				3	1	4	21
												1	29
													7
												1	22
			1	1	1	1		1	4	6	7	13	40
				1	1	1		1	4	2	4	3	16
			1							4	3	10	24
	4	11	5	7	5	1	4	4	13	5	4	3	4
	4	10	3	6	3	1	4	3	8	3	2		3
		1	2	1	2			1	5	2	2	3	1
											1	1	
											1		
												1	
		1				1			2	2	3	3	3
		1				1			1	1	1		1
									1	1	2	3	2
						1			2				
						1				2			
								1	2	1	1		1
								1	1	1	1		
									1				1
		4	1										
		3	1										
		1											
				1			1	1		1			1
							1	1					1
				1						1			
	2	1	2	3	1	1	2	1	1	8	2	3	5
	1	1	2	3		1	2	1	1	3	1	2	3
	1				1					5	1	1	2
	1	1	4	1	2	3	3	4	6	5	5	4	2
	1	1	4		2	2	3	4		2	2	1	2
				1		1			6	3	3	3	
				1		1							
						1							
	1	1			1		1			1			1
	1				1		1			1			1
		1											
											1	2	2
											1	1	1
												1	1

**TASAS \* 100.000 HABITANTES. LISTA REDUCIDA (CIE-10). AÑO 1999**

LEÓN	Sexo	Todos	< 1 año	1 a 4	5 a 9	10 a 14	15 a 19	20 a 24
Enfermedades infecciosas intestinales	T	0,99		7,93				
	H	1,62		15,32				
	M	0,39						
Tuberculosis y sus efectos tardíos	T	2,76						
	H	2,83						
	M	2,70						
Infecciones meningocócicas	T							
	H							
	M							
Septicemia	T	4,15						2,75
	H	3,63						5,39
	M	4,64						
Hepatitis vírica	T	0,59					3,08	
	H	1,21					6,00	
	M							
SIDA	T	1,78						
	H	2,83						
	M	0,77						
VIH+ (portador, evidencias de laboratorio del VIH,...)	T							
	H							
	M							
Resto de enfermedades infecciosas y parasitarias y sus efectos tardíos	T	0,99						
	H	0,81						
	M	1,16						
Tumor maligno del labio, de la cavidad bucal y de la faringe	T	5,73						
	H	10,50						
	M	1,16						
Tumor maligno del esófago	T	5,13						
	H	8,08						
	M	2,32						
Tumor maligno del estómago	T	23,69						
	H	27,86						
	M	19,70						
Tumor maligno del colon	T	35,14						
	H	39,16						
	M	31,29						
Tumor maligno del recto, de la porción rectosigmoide y del ano	T	9,48						
	H	11,71						
	M	7,34						
Tumor maligno del hígado y de las vías biliares intrahepáticas	T	14,81						
	H	21,40						
	M	8,50						
Tumor maligno del páncreas	T	15,20						
	H	16,15						
	M	14,29						
Otros tumores malignos digestivos	T	7,11						
	H	5,65						
	M	8,50						
Tumor maligno de la laringe	T	4,74						
	H	9,69						
	M							
Tumor maligno de la tráquea, de los bronquios y del pulmón	T	40,87						
	H	73,48						
	M	9,66						
Otros tumores malignos respiratorios e intratorácicos	T	0,20						
	H	0,40						
	M							
Tumor maligno del hueso y de los cartílagos articulares	T	1,38				3,89		
	H	2,02				7,59		
	M	0,77						
Melanoma maligno de la piel	T	2,76						
	H	2,83						
	M	2,70						



**TASAS \* 100.000 HABITANTES. LISTA REDUCIDA (CIE-10). AÑO 1999 (continuación)**

LEÓN	Sexo	Todos	< 1 año	1 a 4	5 a 9	10 a 14	15 a 19	20 a 24
Otros tumores malignos de la piel y de los tejidos blandos	T	2,17						
	H	2,42						
	M	1,93						
Tumor maligno de la mama	T	15,60						
	H							
	M	30,52						
Tumor maligno del cuello del útero	T	1,18						
	H							
	M	2,32						
Tumor maligno de otras partes del útero	T	3,95						
	H							
	M	7,73						
Tumor maligno del ovario	T	5,33						
	H							
	M	10,43						
Tumor maligno de otros órganos genitales femeninos	T	1,18						
	H							
	M	2,32						
Tumor maligno de la próstata	T	15,20						
	H	31,09						
	M							
Tumor maligno de otros órganos genitales masculinos	T							
	H							
	M							
Tumor maligno del riñón, excepto de la pelvis renal	T	4,34						
	H	6,06						
	M	2,70						
Tumor maligno de la vejiga	T	8,88						
	H	14,13						
	M	3,86						
Otros tumores malignos de las vías urinarias	T	0,39						
	H							
	M	0,77						
Tumor maligno del encéfalo	T	6,52			5,00			
	H	7,27			9,74			
	M	5,80						
Otros tumores malignos neurológicos y endocrinos	T	1,78						
	H	1,21						
	M	2,32						
Tumor maligno de sitios mal definidos, secundarios y de sitios no especificados	T	20,14						
	H	23,42						
	M	17,00						
Tumor maligno del tejido linfático, de los órganos hematopoyéticos y de tejidos afines	T	12,83						
	H	13,32						
	M	12,36						
Leucemia	T	7,90		7,93				
	H	9,69		15,32				
	M	6,18						
Tumores in situ	T							
	H							
	M							
Tumores benignos	T	0,20						
	H							
	M	0,39						
Síndrome mielodisplásico	T	3,75						
	H	5,65						
	M	1,93						
Otros tumores de comportamiento incierto o desconocido	T	7,50						
	H	8,48						
	M	6,57						
Enfermedades de la sangre y de los órganos hematopoyéticos	T	1,97						
	H	2,42						
	M	1,55						

	25 a 29	30 a 34	35 a 39	40 a 44	45 a 49	50 a 54	55 a 59	60 a 64	65 a 69	70 a 74	75 a 79	80 a 84	85 y +
							3,95	3,25	8,67		4,22		38,41
								6,89	12,25				68,90
							7,65		5,47		7,39		23,08
			7,88	11,39	10,13	21,36	15,79	22,73	37,56	51,30	29,51	20,61	99,85
			15,97	23,66	21,11	42,62	30,61	43,00	71,09	94,35	51,74	32,55	150,05
	2,70				6,76				2,89		4,22	6,87	
		5,46			14,07				5,47		7,39	10,85	
				2,85		3,56	7,89	16,23	5,78	6,41	16,86	6,87	15,36
				5,92		7,10	15,31	30,71	10,94	11,79	29,57	10,85	23,08
				2,85	6,76	14,24	11,84	6,49	11,56	6,41	12,65	20,61	23,04
				5,92	14,07	28,42	22,96	12,29	21,87	11,79	22,17	32,55	34,63
				2,85					2,89	3,21	4,22		15,36
				5,92					5,47	5,90	7,39		23,08
								6,49	17,34	41,68	80,10	109,93	161,30
								13,77	36,76	91,33	186,44	299,79	482,32
				2,85	6,76		7,89	3,25	5,78	12,82	25,30	6,87	23,04
				5,49	12,99		16,30	6,89	6,13	21,08	39,25		22,97
									5,47	5,90	14,78	10,85	23,08
					3,38	10,68	7,89	6,49	11,56	19,24	33,73	68,70	69,13
					6,50	14,27	16,30	13,77	24,51	42,15	78,50	112,42	91,87
						7,10						43,39	57,71
											4,22		7,68
											7,39		11,54
	2,70		5,69	3,38	3,56	7,89	16,23	17,34	16,03	16,86	6,87		30,72
			5,49		7,13	8,15	20,66	12,25	28,10	29,44			45,93
	5,46		5,92	7,04		7,65	12,29	21,87	5,90	7,39	10,85		23,08
			2,85					3,25	2,89	12,82	4,22	6,87	
								6,89	6,13	7,03			
			5,92							17,69	7,39	10,85	
			2,85	6,76	17,80	15,79	16,23	31,78	51,30	50,59	144,28		192,03
			5,49	12,99	21,40	24,45	13,77	42,89	84,31	88,31	168,63		229,67
					14,21	7,65	18,43	21,87	23,59	22,17	130,18		173,13
			8,54	3,38	10,68	3,95	12,99	11,56	28,85	50,59	96,19		107,54
			16,46		21,40		20,66	12,25	35,13	68,69	74,95		137,80
				7,04		7,65	6,14	10,94	23,59	36,96	108,48		92,34
	5,40			3,38		11,84	9,74	11,56	22,44	12,65	54,96		61,45
	10,69			6,50		24,45	20,66	18,38	28,10	29,44	37,47		45,93
								5,47	17,69			65,09	69,25
												6,87	
												10,85	
							3,95		8,67	3,21	16,86	34,35	38,41
							8,15		18,38	7,03	9,81	74,95	91,87
											22,17	10,85	11,54
					6,76	7,12	3,95	9,74	14,45	9,62	25,30	54,96	61,45
					6,50	7,13		20,66	30,64	14,05	29,44	56,21	68,90
					7,04	7,10	7,65			5,90	22,17	54,24	57,71
									2,89		8,43	6,87	46,09
									6,13		19,63		68,90
												10,85	34,63

**TASAS \* 100.000 HABITANTES. LISTA REDUCIDA (CIE-10). AÑO 1999 (continuación)**

LEÓN	Sexo	Todos	< 1 año	1 a 4	5 a 9	10 a 14	15 a 19	20 a 24
Ciertos trastornos que afectan al mecanismo de la inmunidad	T	0,39						
	H							
	M	0,77						
Diabetes mellitus	T	24,68						
	H	20,19						
	M	28,98						
Otras enfermedades endocrinas, nutricionales y metabólicas	T	4,94						
	H	4,04						
	M	5,80						
Trastornos mentales orgánicos, senil y presenil	T	27,05						
	H	23,01						
	M	30,91						
Trastornos mentales debidos al uso de alcohol	T	0,79						
	H	1,62						
	M							
Trastornos mentales debidos al uso de drogas (drogodependencia, toxicomanía)	T	0,20						
	H	0,40						
	M							
Otros trastornos mentales y del comportamiento	T	0,99						
	H	1,21						
	M	0,77						
Meningitis (otras en 003)	T	0,20						
	H							
	M	0,39						
Enfermedad de Alzheimer	T	10,86						
	H	8,88						
	M	12,75						
Otras enfermedades del sistema nervioso y de los órganos de los sentidos	T	12,83					6,16	5,50
	H	17,36					6,00	10,77
	M	8,50					6,32	
Enfermedades cardíacas reumáticas crónicas	T	6,71						
	H	3,23						
	M	10,05						
Enfermedades hipertensivas	T	10,86						
	H	6,06						
	M	15,45						
Infarto agudo de miocardio	T	68,71						
	H	94,88						
	M	43,66						
Otras enfermedades isquémicas del corazón	T	41,26						
	H	43,61						
	M	39,02						
Insuficiencia cardíaca	T	63,97				3,89		
	H	42,80						
	M	84,22				7,99		
Otras enfermedades del corazón	T	50,74						
	H	53,30						
	M	48,29						
Enfermedades cerebrovasculares	T	106,02					3,08	
	H	95,69						
	M	115,90					6,32	
Aterosclerosis	T	12,04						
	H	6,46						
	M	17,39						
Otras enfermedades de los vasos sanguíneos	T	10,07						
	H	14,54						
	M	5,80						
Influenza (gripe)	T	3,16						
	H	2,42						
	M	3,86						
Neumonía	T	17,57						
	H	19,78						
	M	15,45						



	25 a 29	30 a 34	35 a 39	40 a 44	45 a 49	50 a 54	55 a 59	60 a 64	65 a 69	70 a 74	75 a 79	80 a 84	85 y +
								3,25		3,21			
								6,14		5,90			
		2,70		5,69			7,89	12,99	26,01	28,85	101,18	178,63	368,69
				10,98			8,15	27,54	30,64	28,10	107,94	206,11	275,61
		5,46					7,65		21,87	29,48	96,09	162,73	415,51
			2,63				3,95	3,25	5,78	9,62	25,30	20,61	61,45
							8,15	6,89	6,13		19,63	56,21	45,93
			5,32						5,47	17,69	29,57		69,25
									8,67	6,41	59,02	199,24	683,62
									18,38	7,03	88,31	187,37	780,89
										5,90	36,96	206,12	634,81
							3,95		5,78	3,21			
							8,15		12,25	7,03			
	2,80												
	5,47												
				2,85			3,95	3,25			4,22	6,87	
				5,49				6,89				18,74	
							7,65				7,39		
				2,85									
				5,92									
									5,78	9,62	63,24	68,70	192,03
									12,25	14,05	49,06	93,69	183,74
										5,90	73,92	54,24	196,21
	2,80				3,38	10,68	7,89	19,48	11,56	35,27	42,16	61,83	107,54
	5,47				6,50	7,13	16,30	13,77	18,38	56,20	68,69	131,16	183,74
						14,21		24,57	5,47	17,69	22,17	21,70	69,25
						14,24	3,95	9,74	20,23	9,62	29,51	20,61	46,09
								13,77	12,25	14,05	9,81	18,74	
						28,42	7,65	6,14	27,34	5,90	44,35	21,70	69,25
				2,85			3,95		8,67	19,24	12,65	68,70	238,11
				5,49					12,25	14,05	19,63	37,47	137,80
							7,65		5,47	23,59	7,39	86,79	288,55
				8,54	33,78	28,47	43,41	87,66	95,35	150,68	274,03	364,14	698,98
				16,46	58,46	49,93	81,49	185,91	171,56	245,89	441,57	580,85	918,70
					7,04	7,10	7,65		27,34	70,76	147,83	238,66	588,64
				5,69		7,12	19,73	19,48	46,23	60,92	143,34	267,95	660,57
				10,98		14,27	32,59	41,31	79,65	91,33	196,25	337,27	689,02
							7,65		16,41	35,38	103,48	227,82	646,35
				5,69	3,38	3,56	3,95	16,23	26,01	35,27	130,69	391,62	1.574,62
				10,98	6,50	7,13	8,15	13,77	36,76	56,20	117,75	299,79	1.309,14
								18,43	16,41	17,69	140,44	444,78	1.708,22
			7,88	5,69	3,38	10,68	15,79	51,94	60,68	109,01	143,34	309,17	722,02
			10,38	5,49		14,27	24,45	61,97	104,16	161,58	196,25	412,22	757,92
			5,32	5,92	7,04	7,10	7,65	43,00	21,87	64,87	103,48	249,51	704,06
	2,70	5,26	5,69	3,38	3,56	43,41	58,44	83,80	115,42	320,40	638,96	2.043,17	
		10,38	10,98			48,89	82,63	147,05	147,53	382,69	730,75	2.113,00	
	5,46			7,04	7,10	38,27	36,86	27,34	88,45	273,49	585,81	2.008,31	
						3,95				3,21	21,08	61,83	345,65
						8,15					19,63	74,95	206,71
										5,90	22,17	54,24	415,51
	2,70				3,56	7,89	9,74	5,78	25,65	42,16	82,45	92,17	
						16,30	20,66	12,25	56,20	68,69	112,42	183,74	
	5,46				7,10					22,17	65,09	46,17	
		2,63						3,25	2,89	6,41		13,74	69,13
		5,19								7,03		37,47	45,93
								6,14	5,47	5,90			80,79
	2,80		2,63		6,76	3,56	3,95		14,45	25,65	37,94	89,32	368,69
			5,19		12,99				18,38	42,15	68,69	112,42	551,22
	5,72					7,10	7,65		10,94	11,79	14,78	75,94	277,01

**TASAS \* 100.000 HABITANTES. LISTA REDUCIDA (CIE-10). AÑO 1999 (continuación)**

LEÓN	Sexo	Todos	< 1 año	1 a 4	5 a 9	10 a 14	15 a 19	20 a 24
Enfermedades crónicas de las vías respiratorias inferiores (excepto Asma)	T	54,69						
	H	81,56						
	M	28,98						
Asma	T	4,15						2,75
	H	0,81						
	M	7,34						5,63
Insuficiencia respiratoria	T	10,07						
	H	9,69						
	M	10,43						
Otras enfermedades del sistema respiratorio	T	46,40						
	H	62,18						
	M	31,29						
Úlcera de estómago, duodeno y yeyuno	T	2,17						
	H	3,23						
	M	1,16						
Enteritis y colitis no infecciosas	T	1,38						
	H	1,21						
	M	1,55						
Enfermedad vascular intestinal	T	5,53						
	H	4,85						
	M	6,18						
Cirrosis y otras enfermedades crónicas del hígado	T	13,62						
	H	21,40						
	M	6,18						
Otras enfermedades del sistema digestivo	T	23,69						
	H	24,63						
	M	22,79						
Enfermedades de la piel y del tejido subcutáneo	T	2,76						
	H	2,02						
	M	3,48						
Artritis reumatoide y osteoartritis	T	1,38						
	H	1,21						
	M	1,55						
Osteoporosis y fractura patológica	T	10,27						
	H	7,27						
	M	13,14						
Otras enfermedades del sistema osteomuscular y del tejido conjuntivo	T	3,36					3,08	
	H	2,83						
	M	3,86					6,32	
Enfermedades del riñón y del uréter	T	15,79						
	H	16,15						
	M	15,45						
Enfermedades de los órganos genitales masculinos	T	0,59						
	H	1,21						
	M							
Enfermedades de los órganos genitales femeninos y trastornos de la mama	T	0,59						
	H							
	M	1,16						
Otras enfermedades del sistema genitourinario	T	3,75						
	H	2,42						
	M	5,02						
Embarazo, parto y puerperio	T							
	H							
	M							
Afecciones originadas en el período perinatal	T	1,38	280,22					
	H	1,62	295,86					
	M	1,16	262,01					
Malformaciones congénitas del sistema nervioso	T							
	H							
	M							
Malformaciones congénitas del sistema circulatorio	T	0,39	40,03					
	H	0,81	73,96					
	M							

	25 a 29	30 a 34	35 a 39	40 a 44	45 a 49	50 a 54	55 a 59	60 a 64	65 a 69	70 a 74	75 a 79	80 a 84	85 y +
						7,12	11,84	22,73	57,79	125,04	244,52	432,84	652,89
						7,13	8,15	41,31	85,78	245,89	431,75	861,91	1.263,21
						7,10	15,31	6,14	32,81	23,59	103,48	184,42	346,26
									2,89	6,41	25,30	27,48	53,77
										7,03	9,81		
									5,47	5,90	36,96	43,39	80,79
					3,38			9,74	11,56	12,82	33,73	27,48	207,39
					6,50			13,77	18,38	28,10	39,25	37,47	183,74
								6,14	5,47		29,57	21,70	219,30
			2,63	2,85		14,24	7,89	25,97	46,23	76,95	202,36	247,34	729,70
			5,19	5,49		28,53	8,15	55,09	91,91	161,58	392,50	412,22	895,73
							7,65		5,47	5,90	59,13	151,88	646,35
						3,56		3,25		6,41	12,65		30,72
						7,13		6,89		14,05	29,44		22,97
													34,63
					3,38				5,78		4,22	6,87	15,36
					6,50				12,25				
											7,39	10,85	23,08
						3,56	3,95		2,89	12,82	16,86	20,61	107,54
						7,13			6,13	14,05	9,81	37,47	114,84
							7,65			11,79	22,17	10,85	103,88
		5,40	5,26	2,85	10,13	14,24	15,79	48,70	26,01	38,47	29,51	41,22	30,72
		5,35	5,19	5,49	19,49	21,40	32,59	75,74	55,14	63,23	68,69	18,74	68,90
		5,46	5,32			7,10		24,57		17,69		54,24	11,54
				2,85		3,56	3,95	6,49	14,45	38,47	105,40	171,76	368,69
				5,49		7,13	8,15	13,77	18,38	42,15	127,56	281,06	436,38
									10,94	35,38	88,70	108,48	334,72
									2,89		12,65	34,35	38,41
											29,44	37,47	
									5,47			32,55	57,71
								3,25		3,21	8,43	13,74	7,68
										7,03	9,81	18,74	
								6,14			7,39	10,85	11,54
											21,08	48,09	307,24
											19,63	37,47	321,54
											22,17	54,24	300,09
								6,49	2,89	6,41	12,65	27,48	30,72
										7,03	19,63	37,47	45,93
								12,29	5,47	5,90	7,39	21,70	23,08
	2,80							3,25	23,12	16,03	71,67	144,28	207,39
								6,89	30,64	14,05	107,94	149,90	298,58
	5,72								16,41	17,69	44,35	141,03	161,59
											4,22	6,87	7,68
											9,81	18,74	22,97
			2,63							6,41			
			5,32							11,79			
										6,41	8,43	20,61	92,17
											19,63	37,47	45,93
										11,79		10,85	115,42
											4,22		
											9,81		

**TASAS \* 100.000 HABITANTES. LISTA REDUCIDA (CIE-10). AÑO 1999 (continuación)**

LEÓN	Sexo	Todos	< 1 año	1 a 4	5 a 9	10 a 14	15 a 19	20 a 24
Otras malformaciones congénitas, deformidades y anomalías cromosómicas	T	1,18	160,13					
	H	1,62	221,89					
	M	0,77	87,34					
Paro cardíaco, muerte sin asistencia y causa desconocida de mortalidad	T	10,07			5,00			
	H	7,67						
	M	12,36			10,28			
Senilidad	T	5,92						
	H	2,83						
	M	8,89						
Muerte súbita infantil	T							
	H							
	M							
Resto de síntomas, signos y hallazgos anormales clínicos y de laboratorio, NCOP	T	14,81						
	H	13,32						
	M	16,23						
Accidentes de tráfico de vehículos de motor	T	18,16		7,93	5,00	7,79	12,31	38,52
	H	27,05		15,32			12,00	75,39
	M	9,66			10,28	15,97	12,63	
Otros accidentes de transporte	T	0,59					3,08	
	H	0,81					6,00	
	M	0,39						
Caídas accidentales	T	3,16					3,08	
	H	2,42						
	M	3,86					6,32	
Ahogamiento, sumersión y sofocación accidentales	T	0,79			5,00			
	H	0,40			9,74			
	M	1,16						
Accidentes por fuego, humo y sustancias calientes	T	1,18						
	H	1,62						
	M	0,77						
Envenenamiento accidental por psicofármacos y drogas de abuso	T	0,99						
	H	1,62						
	M	0,39						
Otros envenenamientos accidentales	T	0,99						
	H	1,21						
	M	0,77						
Otros accidentes	T	6,52					3,08	
	H	8,88					6,00	
	M	4,25						
Suicidio y lesiones autoinfligidas	T	9,08					12,31	2,75
	H	10,90					12,00	5,39
	M	7,34					12,63	
Agresiones (Homicidios)	T	0,59						2,75
	H	0,81						5,39
	M	0,39						
Eventos de intención no determinada	T	1,18						
	H	2,02						
	M	0,39						
Complicaciones de la atención médica y quirúrgica	T	0,99						
	H	1,21						
	M	0,77						
Otras causas externas y sus efectos tardíos	T							
	H							
	M							

	25 a 29	30 a 34	35 a 39	40 a 44	45 a 49	50 a 54	55 a 59	60 a 64	65 a 69	70 a 74	75 a 79	80 a 84	85 y +
			2,63	2,85									
				5,49									
			5,32										
		5,40	2,63		13,51	3,56				19,24	8,43	48,09	207,39
		5,35	5,19		25,98					21,08	9,81	56,21	137,80
		5,46				7,10				17,69	7,39	43,39	242,38
												6,87	222,75
													160,77
												10,85	253,92
			2,63	2,85	3,38	3,56		3,25	11,56	19,24	29,51	89,32	307,24
				5,49	6,50	7,13		6,89	24,51	14,05	39,25	56,21	367,48
			5,32							23,59	22,17	108,48	277,01
	11,18	29,72	13,14	19,93	16,89	3,56	15,79	12,99	37,56	16,03	16,86	20,61	30,72
	21,87	53,46	15,57	32,93	19,49	7,13	32,59	20,66	49,02	21,08	19,63		68,90
		5,46	10,65	5,92	14,07			6,14	27,34	11,79	14,78	32,55	11,54
											4,22	6,87	
											9,81		
												10,85	
		2,70				3,56			5,78	6,41	12,65	20,61	23,04
		5,35				7,13			6,13	7,03	9,81		22,97
									5,47	5,90	14,78	32,55	23,08
						3,56			5,78				
						7,10			10,94				
								3,25	5,78	3,21	4,22		7,68
								6,89	6,13	7,03	9,81		
									5,47				11,54
		10,81	2,63										
		16,04	5,19										
		5,46											
				2,85			3,95	3,25		3,21			7,68
							8,15	6,89					22,97
				5,92						5,90			
	5,59	2,70	5,26	8,54	3,38	3,56	7,89	3,25	2,89	25,65	8,43	20,61	38,41
	5,47	5,35	10,38	16,46		7,13	16,30	6,89	6,13	21,08	9,81	37,47	68,90
	5,72				7,04					29,48	7,39	10,85	23,08
	2,80	2,70	10,51	2,85	6,76	10,68	11,84	12,99	17,34	16,03	21,08	27,48	15,36
	5,47	5,35	20,76		12,99	14,27	24,45	27,54		14,05	19,63	18,74	45,93
				5,92		7,10			32,81	17,69	22,17	32,55	
				2,85		3,56							
						7,13							
			5,92										
	2,80	2,70			3,38		3,95			3,21			7,68
	5,47				6,50		8,15			7,03			22,97
		5,46											
											4,22	13,74	15,36
											9,81	18,74	22,97
												10,85	11,54

**DEFUNCIONES. GRANDES GRUPOS (CIE-10). AÑO 1999**

PALENCIA	Sexo	Todos	< 1 año	1 a 4	5 a 9	10 a 14	15 a 19	20 a 24
Todas las causas	T	2.025	9	1		2	4	7
	H	1.062	4	1		1	4	7
	M	963	5			1		
I. Enfermedades infecciosas y parasitarias	T	30	1					
	H	17						
	M	13	1					
II. Tumores	T	552				1	1	2
	H	364					1	2
	M	188				1		
III. Enf. de sangre y de órg. hematopoyéticos y ciertos trast. que afectan mecan. inmunidad	T	2						
	H							
	M	2						
IV. Enfermedades endocrinas, nutricionales y metabólicas	T	55	2					
	H	23	1					
	M	32	1					
V. Trastornos mentales y del comportamiento	T	42						
	H	14						
	M	28						
VI. Enfermedades del sistema nervioso y de los órganos de los sentidos	T	43						
	H	19						
	M	24						
VII. Enfermedades del ojo y sus anexos	T							
	H							
	M							
VIII. Enfermedades del oído y de la apófisis mastoides	T							
	H							
	M							
IX. Enfermedades del sistema circulatorio	T	706	1					
	H	314						
	M	392	1					
X. Enfermedades del sistema respiratorio	T	254						1
	H	133						1
	M	121						
XI. Enfermedades del sistema digestivo	T	117						
	H	59						
	M	58						
XII. Enfermedades de la piel y del tejido subcutáneo	T	2						
	H	1						
	M	1						
XIII. Enfermedades del sistema osteomuscular y del tejido conjuntivo	T	25						
	H	7						
	M	18						
XIV. Enfermedades del sistema genitourinario	T	45						
	H	26						
	M	19						
XV. Embarazo, parto y puerperio	T							
	H							
	M							
XVI. Afecciones originadas en el período perinatal	T	5	5					
	H	3	3					
	M	2	2					
XVII. Malformaciones congénitas, deformidades y anomalías cromosómicas	T	1						
	H	1						
	M							
XVIII. Síntomas, signos y hallazgos anormales clínicos y de laboratorio	T	68						
	H	24						
	M	44						
XX. Causas externas de mortalidad	T	78		1		1	3	4
	H	57		1		1	3	4
	M	21						

PALENCIA

	25 a 29	30 a 34	35 a 39	40 a 44	45 a 49	50 a 54	55 a 59	60 a 64	65 a 69	70 a 74	75 a 79	80 a 84	85 y +
	7	13	12	23	39	50	48	82	165	231	335	305	692
	5	13	9	16	26	39	36	55	118	162	199	134	233
	2		3	7	13	11	12	27	47	69	136	171	459
		2	1	1	1	2				4	10	3	5
		2	1		1	2				1	6	1	3
				1						3	4	2	2
	4	1	2	11	19	27	25	50	72	96	96	59	86
	2	1	2	8	13	19	20	33	53	69	65	32	44
	2			3	6	8	5	17	19	27	31	27	42
										1			1
										1			1
	1			1				1	2	4	10	12	22
	1			1				1		1	5	6	7
									2	3	5	6	15
							1	2		3	6	8	22
							1	2		1	3	1	6
										2	3	7	16
					2		2	1	6	5	10	11	6
								1	3	4	5	4	2
					2		2		3	1	5	7	4
		2	2	1	8	8	10	17	53	65	114	118	307
		2	1	1	4	7	7	10	38	48	55	50	91
			1		4	1	3	7	15	17	59	68	216
					1	2	4	4	13	26	50	46	107
					1	2	3	2	11	18	36	22	37
							1	2	2	8	14	24	70
			2	2	1	6	4	2	10	11	20	17	42
			2	1	1	5	4	1	7	9	12	5	12
				1		1		1	3	2	8	12	30
				1									1
				1									1
									1		3	5	16
									1		2	2	2
											1	3	14
				1				1		5	6	9	23
				1				1		3	4	4	13
										2	2	5	10
										1			
										1			
									2	3	5	12	46
									1	2	3	5	13
									1	1	2	7	33
	2	8	5	5	7	5	2	4	6	7	5	5	8
	2	8	3	3	6	4	1	4	4	5	3	2	3
			2	2	1	1	1		2	2	2	3	5

**TASAS \* 100.000 HABITANTES. GRANDES GRUPOS (CIE-10). AÑO 1999**

PALENCIA	Sexo	Todos	< 1 año	1 a 4	5 a 9	10 a 14	15 a 19	20 a 24
Todas las causas	T	1.128,35	923,08	19,88		21,16	34,54	54,13
	H	1.197,05	811,36	40,05		20,55	66,92	105,96
	M	1.061,18	1.037,34			21,82		
I. Enfermedades infecciosas y parasitarias	T	16,72	102,56					
	H	19,16						
	M	14,33	207,47					
II. Tumores	T	307,58				10,58	8,63	15,47
	H	410,29					16,73	30,28
	M	207,17				21,82		
III. Enf. de sangre y de órg. hematopoyéticos y ciertos trast. que afectan mecan. inmunidad	T	1,11						
	H							
	M	2,20						
IV. Enfermedades endocrinas, nutricionales y metabólicas	T	30,65	205,13					
	H	25,92	202,84					
	M	35,26	207,47					
V. Trastornos mentales y del comportamiento	T	23,40						
	H	15,78						
	M	30,85						
VI. Enfermedades del sistema nervioso y de los órganos de los sentidos	T	23,96						
	H	21,42						
	M	26,45						
VII. Enfermedades del ojo y sus anexos	T							
	H							
	M							
VIII. Enfermedades del oído y de la apófisis mastoides	T							
	H							
	M							
IX. Enfermedades del sistema circulatorio	T	393,39	102,56					
	H	353,93						
	M	431,97	207,47					
X. Enfermedades del sistema respiratorio	T	141,53						7,73
	H	149,91						15,14
	M	133,34						
XI. Enfermedades del sistema digestivo	T	65,19						
	H	66,50						
	M	63,91						
XII. Enfermedades de la piel y del tejido subcutáneo	T	1,11						
	H	1,13						
	M	1,10						
XIII. Enfermedades del sistema osteomuscular y del tejido conjuntivo	T	13,93						
	H	7,89						
	M	19,84						
XIV. Enfermedades del sistema genitourinario	T	25,07						
	H	29,31						
	M	20,94						
XV. Embarazo, parto y puerperio	T							
	H							
	M							
XVI. Afecciones originadas en el período perinatal	T	2,79	512,82					
	H	3,38	608,52					
	M	2,20	414,94					
XVII. Malformaciones congénitas, deformidades y anomalías cromosómicas	T	0,56						
	H	1,13						
	M							
XVIII. Síntomas, signos y hallazgos anormales clínicos y de laboratorio	T	37,89						
	H	27,05						
	M	48,49						
XX. Causas externas de mortalidad	T	43,46		19,88		10,58	25,90	30,93
	H	64,25		40,05		20,55	50,19	60,55
	M	23,14						



PALENCIA

	25 a 29	30 a 34	35 a 39	40 a 44	45 a 49	50 a 54	55 a 59	60 a 64	65 a 69	70 a 74	75 a 79	80 a 84	85 y +
	54,92	96,16	85,50	171,25	345,07	507,56	572,18	894,03	1.499,45	2.178,83	4.064,05	6.036,02	14.988,09
	75,71	186,33	124,57	223,28	427,00	744,84	848,26	1.245,47	2.325,12	3.361,69	5.828,94	7.613,64	16.524,82
	32,56		44,05	111,73	249,38	238,35	289,51	567,70	792,71	1.193,15	2.816,32	5.192,83	14.312,44
		14,79	7,13	7,45	8,85	20,30				37,73	121,32	59,37	108,30
		28,67	13,84		16,42	38,20				20,75	175,75	56,82	212,77
				15,96						51,88	82,83	60,73	62,36
	31,38	7,40	14,25	81,90	168,11	274,08	298,01	545,14	654,31	905,49	1.164,62	1.167,62	1.862,68
	30,28	14,33	27,68	111,64	213,50	362,87	471,25	747,28	1.044,33	1.431,83	1.903,93	1.818,18	3.120,57
	32,56			47,89	115,10	173,35	120,63	357,44	320,46	466,89	641,95	819,92	1.309,64
										9,43			21,66
										17,29			31,18
	7,85			7,45				10,90	18,18	37,73	121,32	237,48	476,50
	15,14			13,95				22,64		20,75	146,46	340,91	496,45
									33,73	51,88	103,54	182,20	467,73
							11,92	21,81		28,30	72,79	158,32	476,50
							23,56	45,29		20,75	87,87	56,82	425,53
										34,58	62,12	212,57	498,91
					17,70		23,84	10,90	54,53	47,16	121,32	217,69	129,95
								22,64	59,11	83,00	146,46	227,27	141,84
					38,37		48,25		50,60	17,29	103,54	212,57	124,73
		14,79	14,25	7,45	70,78	81,21	119,20	185,35	481,64	613,09	1.382,99	2.335,25	6.649,34
		28,67	13,84	13,95	65,69	133,69	164,94	226,45	748,77	996,06	1.611,01	2.840,91	6.453,90
			14,68		76,73	21,67	72,38	147,18	252,99	293,97	1.221,79	2.064,99	6.735,27
					8,85	20,30	47,68	43,61	118,14	245,24	606,58	910,35	2.317,52
					16,42	38,20	70,69	45,29	216,75	373,52	1.054,48	1.250,00	2.624,11
							24,13	42,05	33,73	138,34	289,92	728,82	2.182,73
			14,25	14,89	8,85	60,91	47,68	21,81	90,88	103,75	242,63	336,43	909,68
			27,68	13,95	16,42	95,49	94,25	22,64	137,93	186,76	351,49	284,09	851,06
				15,96		21,67		21,03	50,60	34,58	165,67	364,41	935,45
				7,45									21,66
				13,95									
													31,18
									9,09		36,39	98,95	346,55
									19,70		58,58	113,64	141,84
											20,71	91,10	436,55
				7,45				10,90		47,16	72,79	178,11	498,16
				13,95				22,64		62,25	117,16	227,27	921,99
										34,58	41,42	151,84	311,82
										9,43			
										20,75			
									18,18	28,30	60,66	237,48	996,32
									19,70	41,50	87,87	284,09	921,99
									16,87	17,29	41,42	212,57	1.029,00
	15,69	59,18	35,63	37,23	61,94	50,76	23,84	43,61	54,53	66,03	60,66	98,95	173,27
	30,28	114,66	41,52	41,86	98,54	76,39	23,56	90,58	78,82	103,76	87,87	113,64	212,77
			29,37	31,92	19,18	21,67	24,13		33,73	34,58	41,42	91,10	155,91

**DEFUNCIONES. LISTA REDUCIDA (CIE-10). AÑO 1999**

PALENCIA	Sexo	Todos	< 1 año	1 a 4	5 a 9	10 a 14	15 a 19	20 a 24
Enfermedades infecciosas intestinales	T	1	1					
	H							
	M	1	1					
Tuberculosis y sus efectos tardíos	T	4						
	H	2						
	M	2						
Infecciones meningocócicas	T							
	H							
	M							
Septicemia	T	16						
	H	8						
	M	8						
Hepatitis vírica	T	2						
	H	1						
	M	1						
SIDA	T	5						
	H	4						
	M	1						
VIH+ (portador, evidencias de laboratorio del VIH...)	T							
	H							
	M							
Resto de enfermedades infecciosas y parasitarias y sus efectos tardíos	T	2						
	H	2						
	M							
Tumor maligno del labio, de la cavidad bucal y de la faringe	T	8						
	H	6						
	M	2						
Tumor maligno del esófago	T	19						
	H	18						
	M	1						
Tumor maligno del estómago	T	51						
	H	27						
	M	24						
Tumor maligno del colon	T	58						
	H	36						
	M	22						
Tumor maligno del recto, de la porción rectosigmoide y del ano	T	15						
	H	10						
	M	5						
Tumor maligno del hígado y de las vías biliares intrahepáticas	T	19						
	H	13						
	M	6						
Tumor maligno del páncreas	T	20						
	H	12						
	M	8						
Otros tumores malignos digestivos	T	15						
	H	6						
	M	9						
Tumor maligno de la laringe	T	14						
	H	14						
	M							
Tumor maligno de la tráquea, de los bronquios y del pulmón	T	91						
	H	86						
	M	5						
Otros tumores malignos respiratorios e intratorácicos	T	2						
	H	1						
	M	1						
Tumor maligno del hueso y de los cartílagos articulares	T	2						
	H							
	M	2						
Melanoma maligno de la piel	T	6						1
	H	5						1
	M	1						



**DEFUNCIONES. LISTA REDUCIDA (CIE-10). AÑO 1999 (continuación)**

PALENCIA	Sexo	Todos	< 1 año	1 a 4	5 a 9	10 a 14	15 a 19	20 a 24
Otros tumores malignos de la piel y de los tejidos blandos	T	14				1	1	
	H	5					1	
	M	9				1		
Tumor maligno de la mama	T	32						
	H	1						
	M	31						
Tumor maligno del cuello del útero	T	1						
	H							
	M	1						
Tumor maligno de otras partes del útero	T	4						
	H							
	M	4						
Tumor maligno del ovario	T	3						
	H							
	M	3						
Tumor maligno de otros órganos genitales femeninos	T							
	H							
	M							
Tumor maligno de la próstata	T	24						
	H	24						
	M							
Tumor maligno de otros órganos genitales masculinos	T							
	H							
	M							
Tumor maligno del riñón, excepto de la pelvis renal	T	11						
	H	8						
	M	3						
Tumor maligno de la vejiga	T	32						
	H	27						
	M	5						
Otros tumores malignos de las vías urinarias	T							
	H							
	M							
Tumor maligno del encéfalo	T	15						
	H	8						
	M	7						
Otros tumores malignos neurológicos y endocrinos	T	1						
	H							
	M	1						
Tumor maligno de sitios mal definidos, secundarios y de sitios no especificados	T	48						1
	H	32						1
	M	16						
Tumor maligno del tejido linfático, de los órganos hematopoyéticos y de tejidos afines	T	12						
	H	6						
	M	6						
Leucemia	T	13						
	H	10						
	M	3						
Tumores in situ	T							
	H							
	M							
Tumores benignos	T	2						
	H	1						
	M	1						
Síndrome mielodisplásico	T	7						
	H	3						
	M	4						
Otros tumores de comportamiento incierto o desconocido	T	13						
	H	5						
	M	8						
Enfermedades de la sangre y de los órganos hematopoyéticos	T	2						
	H							
	M	2						



**DEFUNCIONES. LISTA REDUCIDA (CIE-10). AÑO 1999 (continuación)**

PALENCIA	Sexo	Todos	< 1 año	1 a 4	5 a 9	10 a 14	15 a 19	20 a 24
Ciertos trastornos que afectan al mecanismo de la inmunidad	T							
	H							
	M							
Diabetes mellitus	T	46						
	H	18						
	M	28						
Otras enfermedades endocrinas, nutricionales y metabólicas	T	9	2					
	H	5	1					
	M	4	1					
Trastornos mentales orgánicos, senil y presenil	T	36						
	H	9						
	M	27						
Trastornos mentales debidos al uso de alcohol	T	3						
	H	3						
	M							
Trastornos mentales debidos al uso de drogas (drogodependencia, toxicomanía)	T							
	H							
	M							
Otros trastornos mentales y del comportamiento	T	3						
	H	2						
	M	1						
Meningitis (otras en 003)	T							
	H							
	M							
Enfermedad de Alzheimer	T	25						
	H	13						
	M	12						
Otras enfermedades del sistema nervioso y de los órganos de los sentidos	T	18						
	H	6						
	M	12						
Enfermedades cardíacas reumáticas crónicas	T	8						
	H	2						
	M	6						
Enfermedades hipertensivas	T	40						
	H	13						
	M	27						
Infarto agudo de miocardio	T	132						
	H	89						
	M	43						
Otras enfermedades isquémicas del corazón	T	67						
	H	39						
	M	28						
Insuficiencia cardíaca	T	148						
	H	53						
	M	95						
Otras enfermedades del corazón	T	92	1					
	H	30						
	M	62	1					
Enfermedades cerebrovasculares	T	180						
	H	72						
	M	108						
Aterosclerosis	T	26						
	H	9						
	M	17						
Otras enfermedades de los vasos sanguíneos	T	13						
	H	7						
	M	6						
Influenza (gripe)	T	15						
	H	3						
	M	12						
Neumonía	T	28						
	H	11						
	M	17						

PALENCIA

	25 a 29	30 a 34	35 a 39	40 a 44	45 a 49	50 a 54	55 a 59	60 a 64	65 a 69	70 a 74	75 a 79	80 a 84	85 y +
								1	2	4	10	11	18
								1		1	5	6	5
									2	3	5	5	13
	1			1								1	4
	1			1									2
												1	2
										1	6	7	22
											3		6
										1	3	7	16
							1	1		1			
							1	1		1			
								1		1		1	
								1				1	
										1			
									1	4	7	8	5
									1	3	4	3	2
										1	3	5	3
					2		2	1	5	1	3	3	1
								1	2	1	1	1	
					2		2		3		2	2	1
								1	1	1	3	1	1
								1			1		
									1	1	2	1	1
									6	1	7	5	21
									6	1		1	5
											7	4	16
		1	2		4	5	4	6	16	16	30	24	24
		1	1		2	4	3	3	14	11	25	13	12
			1		2	1	1	3	2	5	5	11	12
				1				3	4	11	15	12	21
				1				2	2	11	10	6	7
								1	2		5	6	14
					1	1	2	1	10	10	16	20	87
						1	2	1	6	6	6	6	25
					1				4	4	10	14	62
		1			1	1	2	3	2	6	13	19	43
		1				1	1	2	2	6	2	7	8
					1		1	1			11	12	35
					1		2	3	12	19	25	34	84
					1		1	1	6	12	8	16	27
							1	2	6	7	17	18	57
											3	3	20
											3	1	5
												2	15
					1	1			2	1	2		6
					1	1			2	1			2
											2		4
						1			1	2	4	1	6
						1				1	1		
									1	1	3	1	6
									1	2	4	9	12
									1	1	3	3	3
										1	1	6	9

**DEFUNCIONES. LISTA REDUCIDA (CIE-10). AÑO 1999 (continuación)**

PALENCIA	Sexo	Todos	< 1 año	1 a 4	5 a 9	10 a 14	15 a 19	20 a 24
Enfermedades crónicas de las vías respiratorias inferiores (excepto Asma)	T	99						
	H	66						
	M	33						
Asma	T	3						
	H							
	M	3						
Insuficiencia respiratoria	T	36						
	H	15						
	M	21						
Otras enfermedades del sistema respiratorio	T	73						1
	H	38						1
	M	35						
Úlcera de estómago, duodeno y yeyuno	T	2						
	H							
	M	2						
Enteritis y colitis no infecciosas	T							
	H							
	M							
Enfermedad vascular intestinal	T	17						
	H	7						
	M	10						
Cirrosis y otras enfermedades crónicas del hígado	T	27						
	H	17						
	M	10						
Otras enfermedades del sistema digestivo	T	71						
	H	35						
	M	36						
Enfermedades de la piel y del tejido subcutáneo	T	2						
	H	1						
	M	1						
Artritis reumatoide y osteoartritis	T							
	H							
	M							
Osteoporosis y fractura patológica	T	18						
	H	4						
	M	14						
Otras enfermedades del sistema osteomuscular y del tejido conjuntivo	T	7						
	H	3						
	M	4						
Enfermedades del riñón y del uréter	T	41						
	H	24						
	M	17						
Enfermedades de los órganos genitales masculinos	T							
	H							
	M							
Enfermedades de los órganos genitales femeninos y trastornos de la mama	T	1						
	H							
	M	1						
Otras enfermedades del sistema genitourinario	T	3						
	H	2						
	M	1						
Embarazo, parto y puerperio	T							
	H							
	M							
Afecciones originadas en el período perinatal	T	5	5					
	H	3	3					
	M	2	2					
Malformaciones congénitas del sistema nervioso	T							
	H							
	M							
Malformaciones congénitas del sistema circulatorio	T							
	H							
	M							





**DEFUNCIONES. LISTA REDUCIDA (CIE-10). AÑO 1999 (continuación)**

PALENCIA	Sexo	Todos	< 1 año	1 a 4	5 a 9	10 a 14	15 a 19	20 a 24
Otras malformaciones congénitas, deformidades y anomalías cromosómicas	T	1						
	H	1						
	M							
Paro cardíaco, muerte sin asistencia y causa desconocida de mortalidad	T	21						
	H	7						
	M	14						
Senilidad	T	27						
	H	7						
	M	20						
Muerte súbita infantil	T							
	H							
	M							
Resto de síntomas, signos y hallazgos anormales clínicos y de laboratorio, NCOP	T	20						
	H	10						
	M	10						
Accidentes de tráfico de vehículos de motor	T	16		1				1
	H	15		1				1
	M	1						
Otros accidentes de transporte	T	7				1		
	H	5				1		
	M	2						
Caídas accidentales	T	8						
	H	4						
	M	4						
Ahogamiento, sumersión y sofocación accidentales	T	4					1	1
	H	3					1	1
	M	1						
Accidentes por fuego, humo y sustancias calientes	T							
	H							
	M							
Envenenamiento accidental por psicofármacos y drogas de abuso	T	2						
	H	2						
	M							
Otros envenenamientos accidentales	T	1						
	H	1						
	M							
Otros accidentes	T	13					1	
	H	7					1	
	M	6						
Suicidio y lesiones autoinfligidas	T	17						
	H	12						
	M	5						
Agresiones (Homicidios)	T	1						1
	H	1						1
	M							
Eventos de intención no determinada	T	2					1	
	H	2					1	
	M							
Complicaciones de la atención médica y quirúrgica	T	7						1
	H	5						1
	M	2						
Otras causas externas y sus efectos tardíos	T							
	H							
	M							



**TASAS \* 100.000 HABITANTES. LISTA REDUCIDA (CIE-10). AÑO 1999**

PALENCIA	Sexo	Todos	< 1 año	1 a 4	5 a 9	10 a 14	15 a 19	20 a 24
Enfermedades infecciosas intestinales	T	0,56	102,56					
	H							
	M	1,10	207,47					
Tuberculosis y sus efectos tardíos	T	2,23						
	H	2,25						
	M	2,20						
Infecciones meningocócicas	T							
	H							
	M							
Septicemia	T	8,92						
	H	9,02						
	M	8,82						
Hepatitis vírica	T	1,11						
	H	1,13						
	M	1,10						
SIDA	T	2,79						
	H	4,51						
	M	1,10						
VIH+ (portador, evidencias de laboratorio del VIH...)	T							
	H							
	M	1,11						
Resto de enfermedades infecciosas y parasitarias y sus efectos tardíos	H	2,25						
	M							
	T	4,46						
Tumor maligno del labio, de la cavidad bucal y de la faringe	H	6,76						
	M	2,20						
	T	10,59						
Tumor maligno del esófago	H	20,29						
	M	1,10						
	T	28,42						
Tumor maligno del estómago	H	30,43						
	M	26,45						
	T	32,32						
Tumor maligno del colon	H	40,58						
	M	24,24						
	T	8,36						
Tumor maligno del recto, de la porción rectosigmoide y del ano	H	11,27						
	M	5,51						
	T	10,59						
Tumor maligno del hígado y de las vías biliares intrahepáticas	H	14,65						
	M	6,61						
	T	11,14						
Tumor maligno del páncreas	H	13,53						
	M	8,82						
	T	8,36						
Otros tumores malignos digestivos	H	6,76						
	M	9,92						
	T	7,80						
Tumor maligno de la laringe	H	15,78						
	M							
	T	50,71						
Tumor maligno de la tráquea, de los bronquios y del pulmón	H	96,94						
	M	5,51						
	T	1,11						
Otros tumores malignos respiratorios e intratorácicos	H	1,13						
	M	1,10						
	T	1,11						
Tumor maligno del hueso y de los cartílagos articulares	H							
	M	2,20						
	T	3,34						7,73
Melanoma maligno de la piel	H	5,64						15,14
	M	1,10						
	T							



**TASAS \* 100.000 HABITANTES. LISTA REDUCIDA (CIE-10). AÑO 1999 (continuación)**

PALENCIA	Sexo	Todos	< 1 año	1 a 4	5 a 9	10 a 14	15 a 19	20 a 24
Otros tumores malignos de la piel y de los tejidos blandos	T	7,80				10,58	8,63	
	H	5,64					16,73	
	M	9,92				21,82		
Tumor maligno de la mama	T	17,83						
	H	1,13						
	M	34,16						
Tumor maligno del cuello del útero	T	0,56						
	H							
	M	1,10						
Tumor maligno de otras partes del útero	T	2,23						
	H							
	M	4,41						
Tumor maligno del ovario	T	1,67						
	H							
	M	3,31						
Tumor maligno de otros órganos genitales femeninos	T							
	H							
	M							
Tumor maligno de la próstata	T	13,37						
	H	27,05						
	M							
Tumor maligno de otros órganos genitales masculinos	T							
	H							
	M							
Tumor maligno del riñón, excepto de la pelvis renal	T	6,13						
	H	9,02						
	M	3,31						
Tumor maligno de la vejiga	T	17,83						
	H	30,43						
	M	5,51						
Otros tumores malignos de las vías urinarias	T							
	H							
	M							
Tumor maligno del encéfalo	T	8,36						
	H	9,02						
	M	7,71						
Otros tumores malignos neurológicos y endocrinos	T	0,56						
	H							
	M	1,10						
Tumor maligno de sitios mal definidos, secundarios y de sitios no especificados	T	26,75						7,73
	H	36,07						15,14
	M	17,63						
Tumor maligno del tejido linfático, de los órganos hematopoyéticos y de tejidos afines	T	6,69						
	H	6,76						
	M	6,61						
Leucemia	T	7,24						
	H	11,27						
	M	3,31						
Tumores in situ	T							
	H							
	M							
Tumores benignos	T	1,11						
	H	1,13						
	M	1,10						
Síndrome mielodisplásico	T	3,90						
	H	3,38						
	M	4,41						
Otros tumores de comportamiento incierto o desconocido	T	7,24						
	H	5,64						
	M	8,82						
Enfermedades de la sangre y de los órganos hematopoyéticos	T	1,11						
	H							
	M	2,20						

PALENCIA

25 a 29	30 a 34	35 a 39	40 a 44	45 a 49	50 a 54	55 a 59	60 a 64	65 a 69	70 a 74	75 a 79	80 a 84	85 y +
			7,45		10,15		10,90	9,09		12,13	39,58	108,30
			13,95				22,64					141,84
					21,67			16,87		20,71	60,73	93,55
			14,89	17,70	30,45	11,92	32,71	18,18	18,86	84,92	138,53	64,98
			31,92	38,37	65,01	24,13	63,08	33,73	34,58	124,25	212,57	93,55
								9,09				
								16,87				
							10,90		18,86	12,13		
							21,03		34,58	20,71		
									18,86	12,13		
									34,58	20,71		
								18,18	37,73	24,26	79,16	259,91
								39,41	83,00	58,58	227,27	851,06
					10,15	23,84	10,90	9,09	37,73	12,13		21,66
					19,10	47,13	22,64	19,70	41,50	29,29		
									34,58			31,18
				8,85		11,92	32,71	54,53	47,16	72,79	118,74	86,64
				16,42		23,56	67,93	59,11	83,00	175,75	340,91	212,77
								50,60	17,29			31,18
	15,69	7,40	7,45		10,15		21,81	18,18	47,16		19,79	
		14,33	13,95		19,10		22,64		62,25		56,82	
	32,56						21,03	33,73	34,58			
				8,85								
				19,18								
				26,54	20,30	11,92	54,51	45,44	37,73	157,71	178,11	108,30
				32,85	38,20	23,56	90,58	59,11	62,25	263,62	284,09	141,84
				19,18			21,03	33,73	17,29	82,83	121,47	93,55
		7,13			10,15		10,90	27,26	9,43	24,26	19,79	43,32
		13,84			19,10		22,64	19,70	20,75	29,29		
								33,73		20,71	30,37	62,36
	7,85		7,45					27,26	37,73	24,26	19,79	21,66
	15,14		13,95					59,11	41,50	58,58	56,82	
									34,58			31,18
											39,58	
											56,82	
											30,37	
				8,85					9,43	36,39	19,79	21,66
									20,75	58,58		
				19,18						20,71	30,37	31,18
							21,81	18,18	18,86	12,13	19,79	108,30
								39,41	20,75	29,29		70,92
							42,05		17,29		30,37	124,73
									9,43			21,66
									17,29			31,18

**TASAS \* 100.000 HABITANTES. LISTA REDUCIDA (CIE-10). AÑO 1999 (continuación)**

PALENCIA	Sexo	Todos	< 1 año	1 a 4	5 a 9	10 a 14	15 a 19	20 a 24
Ciertos trastornos que afectan al mecanismo de la inmunidad	T							
	H							
	M							
Diabetes mellitus	T	25,63						
	H	20,29						
	M	30,85						
Otras enfermedades endocrinas, nutricionales y metabólicas	T	5,01	205,13					
	H	5,64	202,84					
	M	4,41	207,47					
Trastornos mentales orgánicos, senil y presenil	T	20,06						
	H	10,14						
	M	29,75						
Trastornos mentales debidos al uso de alcohol	T	1,67						
	H	3,38						
	M							
Trastornos mentales debidos al uso de drogas (drogodependencia, toxicomanía)	T							
	H							
	M							
Otros trastornos mentales y del comportamiento	T	1,67						
	H	2,25						
	M	1,10						
Meningitis (otras en 003)	T							
	H							
	M							
Enfermedad de Alzheimer	T	13,93						
	H	14,65						
	M	13,22						
Otras enfermedades del sistema nervioso y de los órganos de los sentidos	T	10,03						
	H	6,76						
	M	13,22						
Enfermedades cardíacas reumáticas crónicas	T	4,46						
	H	2,25						
	M	6,61						
Enfermedades hipertensivas	T	22,29						
	H	14,65						
	M	29,75						
Infarto agudo de miocardio	T	73,55						
	H	100,32						
	M	47,38						
Otras enfermedades isquémicas del corazón	T	37,33						
	H	43,96						
	M	30,85						
Insuficiencia cardíaca	T	82,47						
	H	59,74						
	M	104,69						
Otras enfermedades del corazón	T	51,26	102,56					
	H	33,82						
	M	68,32	207,47					
Enfermedades cerebrovasculares	T	100,30						
	H	81,16						
	M	119,01						
Aterosclerosis	T	14,49						
	H	10,14						
	M	18,73						
Otras enfermedades de los vasos sanguíneos	T	7,24						
	H	7,89						
	M	6,61						
Influenza (gripe)	T	8,36						
	H	3,38						
	M	13,22						
Neumonía	T	15,60						
	H	12,40						
	M	18,73						



## PALENCIA

	25 a 29	30 a 34	35 a 39	40 a 44	45 a 49	50 a 54	55 a 59	60 a 64	65 a 69	70 a 74	75 a 79	80 a 84	85 y +
								10,90	18,18	37,73	121,32	217,69	389,86
								22,64		20,75	146,46	340,91	354,61
									33,73	51,88	103,54	151,84	405,36
	7,85			7,45								19,79	86,64
	15,14			13,95									141,84
												30,37	62,36
										9,43	72,79	138,53	476,50
											87,87		425,53
										17,29	62,12	212,57	498,91
							11,92	10,90		9,43			
							23,56	22,64		20,75			
								10,90		9,43		19,79	
								22,64				56,82	
										17,29			
									9,09	37,73	84,92	158,32	108,30
									19,70	62,25	117,16	170,45	141,84
										17,29	62,12	151,84	93,55
					17,70		23,84	10,90	45,44	9,43	36,39	59,37	21,66
								22,64	39,41	20,75	29,29	56,82	
					38,37		48,25		50,60		41,42	60,73	31,18
								10,90	9,09	9,43	36,39	19,79	21,66
								22,64			29,29		
									16,87	17,29	41,42	30,37	31,18
									54,53	9,43	84,92	98,95	454,84
									118,23	20,75		56,82	354,61
											144,96	121,47	498,91
		7,40	14,25		35,39	50,76	47,68	65,42	145,40	150,91	363,95	474,97	519,82
		14,33	13,84		32,85	76,39	70,69	67,93	275,86	228,26	732,28	738,64	851,06
			14,68		38,37	21,67	24,13	63,08	33,73	86,46	103,54	334,04	374,18
				7,45				32,71	36,35	103,75	181,97	237,48	454,84
				13,95				45,29	39,41	228,26	292,91	340,91	496,45
								21,03	33,73		103,54	182,20	436,55
					8,85	10,15	23,84	10,90	90,88	94,32	194,10	395,80	1.884,34
						19,10	47,13	22,64	118,23	124,51	175,75	340,91	1.773,05
					19,18				67,47	69,17	207,08	425,14	1.933,27
		7,40			8,85	10,15	23,84	32,71	18,18	56,59	157,71	376,01	931,34
		14,33				19,10	23,56	45,29	39,41	124,51	58,58	397,73	567,38
					19,18		24,13	21,03			227,79	364,41	1.091,36
					8,85		23,84	32,71	109,05	179,21	303,29	672,87	1.819,36
					16,42		23,56	22,64	118,23	249,01	234,33	909,09	1.914,89
							24,13	42,05	101,20	121,04	352,04	546,61	1.777,36
											36,39	59,37	433,18
											87,87	56,82	354,61
												60,73	467,73
					8,85	10,15			18,18	9,43	24,26		129,95
					16,42	19,10			39,41	20,75			141,84
											41,42		124,73
						10,15			9,09	18,86	48,53	19,79	129,95
						19,10				20,75	29,29		
									16,87	17,29	62,12	30,37	187,09
									9,09	18,86	48,53	178,11	259,91
									19,70	20,75	87,87	170,45	212,77
										17,29	20,71	182,20	280,64

**TASAS \* 100.000 HABITANTES. LISTA REDUCIDA (CIE-10). AÑO 1999 (continuación)**

PALENCIA	Sexo	Todos	< 1 año	1 a 4	5 a 9	10 a 14	15 a 19	20 a 24
Enfermedades crónicas de las vías respiratorias inferiores (excepto Asma)	T	55,16						
	H	74,39						
	M	36,36						
Asma	T	1,67						
	H							
	M	3,31						
Insuficiencia respiratoria	T	20,06						
	H	16,91						
	M	23,14						
Otras enfermedades del sistema respiratorio	T	40,68						7,73
	H	42,83						15,14
	M	38,57						
Úlcera de estómago, duodeno y yeyuno	T	1,11						
	H							
	M	2,20						
Enteritis y colitis no infecciosas	T							
	H							
	M							
Enfermedad vascular intestinal	T	9,47						
	H	7,89						
	M	11,02						
Cirrosis y otras enfermedades crónicas del hígado	T	15,04						
	H	19,16						
	M	11,02						
Otras enfermedades del sistema digestivo	T	39,56						
	H	39,45						
	M	39,67						
Enfermedades de la piel y del tejido subcutáneo	T	1,11						
	H	1,13						
	M	1,10						
Artritis reumatoide y osteoartritis	T							
	H							
	M							
Osteoporosis y fractura patológica	T	10,03						
	H	4,51						
	M	15,43						
Otras enfermedades del sistema osteomuscular y del tejido conjuntivo	T	3,90						
	H	3,38						
	M	4,41						
Enfermedades del riñón y del uréter	T	22,85						
	H	27,05						
	M	18,73						
Enfermedades de los órganos genitales masculinos	T							
	H							
	M							
Enfermedades de los órganos genitales femeninos y trastornos de la mama	T	0,56						
	H							
	M	1,10						
Otras enfermedades del sistema genitourinario	T	1,67						
	H	2,25						
	M	1,10						
Embarazo, parto y puerperio	T							
	H							
	M							
Afecciones originadas en el período perinatal	T	2,79	512,82					
	H	3,38	608,52					
	M	2,20	414,94					
Malformaciones congénitas del sistema nervioso	T							
	H							
	M							
Malformaciones congénitas del sistema circulatorio	T							
	H							
	M							



**TASAS \* 100.000 HABITANTES. LISTA REDUCIDA (CIE-10). AÑO 1999 (continuación)**

PALENCIA	Sexo	Todos	< 1 año	1 a 4	5 a 9	10 a 14	15 a 19	20 a 24
Otras malformaciones congénitas, deformidades y anomalías cromosómicas	T	0,56						
	H	1,13						
	M							
Paro cardíaco, muerte sin asistencia y causa desconocida de mortalidad	T	11,70						
	H	7,89						
	M	15,43						
Senilidad	T	15,04						
	H	7,89						
	M	22,04						
Muerte súbita infantil	T							
	H							
	M							
Resto de síntomas, signos y hallazgos anormales clínicos y de laboratorio, NCOP	T	11,14						
	H	11,27						
	M	11,02						
Accidentes de tráfico de vehículos de motor	T	8,92		19,88				7,73
	H	16,91		40,05				15,14
	M	1,10						
Otros accidentes de transporte	T	3,90				10,58		
	H	5,64				20,55		
	M	2,20						
Caídas accidentales	T	4,46						
	H	4,51						
	M	4,41						
Ahogamiento, sumersión y sofocación accidentales	T	2,23					8,63	7,73
	H	3,38					16,73	15,14
	M	1,10						
Accidentes por fuego, humo y sustancias calientes	T							
	H							
	M							
Envenenamiento accidental por psicofármacos y drogas de abuso	T	1,11						
	H	2,25						
	M							
Otros envenenamientos accidentales	T	0,56						
	H	1,13						
	M							
Otros accidentes	T	7,24					8,63	
	H	7,89					16,73	
	M	6,61						
Suicidio y lesiones autoinfligidas	T	9,47						
	H	13,53						
	M	5,51						
Agresiones (Homicidios)	T	0,56						7,73
	H	1,13						15,14
	M							
Eventos de intención no determinada	T	1,11					8,63	
	H	2,25					16,73	
	M							
Complicaciones de la atención médica y quirúrgica	T	3,90						7,73
	H	5,64						15,14
	M	2,20						
Otras causas externas y sus efectos tardíos	T							
	H							
	M							



**DEFUNCIONES. GRANDES GRUPOS (CIE-10). AÑO 1999**

<b>SALAMANCA</b>	<b>Sexo</b>	<b>Todos</b>	<b>&lt; 1 año</b>	<b>1 a 4</b>	<b>5 a 9</b>	<b>10 a 14</b>	<b>15 a 19</b>	<b>20 a 24</b>
Todas las causas	T	3.869	10	4	4	2	11	13
	H	2.030	5	1	2	2	6	10
	M	1.839	5	3	2		5	3
I. Enfermedades infecciosas y parasitarias	T	74		2				1
	H	46						1
	M	28		2				
II. Tumores	T	1.040			2			
	H	648			1			
	M	392			1			
III. Enf. de sangre y de órg. hematopoyéticos y ciertos trast. que afectan mecan. inmunidad	T	5						
	H	1						
	M	4						
IV. Enfermedades endocrinas, nutricionales y metabólicas	T	139						1
	H	56						
	M	83						1
V. Trastornos mentales y del comportamiento	T	98						
	H	28						
	M	70						
VI. Enfermedades del sistema nervioso y de los órganos de los sentidos	T	82				1		1
	H	44				1		1
	M	38						
VII. Enfermedades del ojo y sus anexos	T							
	H							
	M							
VIII. Enfermedades del oído y de la apófisis mastoides	T							
	H							
	M							
IX. Enfermedades del sistema circulatorio	T	1.354					1	2
	H	617						2
	M	737					1	
X. Enfermedades del sistema respiratorio	T	455			1		1	
	H	277						
	M	178			1		1	
XI. Enfermedades del sistema digestivo	T	187						
	H	100						
	M	87						
XII. Enfermedades de la piel y del tejido subcutáneo	T	11						
	H	3						
	M	8						
XIII. Enfermedades del sistema osteomuscular y del tejido conjuntivo	T	46						
	H	14						
	M	32						
XIV. Enfermedades del sistema genitourinario	T	106						
	H	63						
	M	43						
XV. Embarazo, parto y puerperio	T							
	H							
	M							
XVI. Afecciones originadas en el período perinatal	T	6	6					
	H	1	1					
	M	5	5					
XVII. Malformaciones congénitas, deformidades y anomalías cromosómicas	T	7	2	1			1	2
	H	4	2					1
	M	3		1			1	1
XVIII. Síntomas, signos y hallazgos anormales clínicos y de laboratorio	T	128	2					
	H	46	2					
	M	82						
XX. Causas externas de mortalidad	T	131		1	1	1	8	6
	H	82		1	1	1	6	5
	M	49					2	1



**TASAS \* 100.000 HABITANTES. GRANDES GRUPOS (CIE-10). AÑO 1999**

<b>SALAMANCA</b>	<b>Sexo</b>	<b>Todos</b>	<b>&lt; 1 año</b>	<b>1 a 4</b>	<b>5 a 9</b>	<b>10 a 14</b>	<b>15 a 19</b>	<b>20 a 24</b>
Todas las causas	T	1.101,88	450,05	42,72	26,94	11,27	48,48	49,49
	H	1.186,59	429,18	20,67	26,32	21,70	51,68	74,77
	M	1.021,39	473,04	66,30	27,59		45,12	23,27
I. Enfermedades infecciosas y parasitarias	T	21,07		21,36				3,81
	H	26,89						7,48
	M	15,55		44,20				
II. Tumores	T	296,19			13,47			
	H	378,77			13,16			
	M	217,72			13,80			
III. Enf. de sangre y de órg. hematopoyéticos y ciertos trast. que afectan mecan. inmunidad	T	1,42						
	H	0,58						
	M	2,22						
IV. Enfermedades endocrinas, nutricionales y metabólicas	T	39,59						3,81
	H	32,73						
	M	46,10						7,76
V. Trastornos mentales y del comportamiento	T	27,91						
	H	16,37						
	M	38,88						
VI. Enfermedades del sistema nervioso y de los órganos de los sentidos	T	23,35				5,63		3,81
	H	25,72				10,85		7,48
	M	21,11						
VII. Enfermedades del ojo y sus anexos	T							
	H							
	M							
VIII. Enfermedades del oído y de la apófisis mastoides	T							
	H							
	M							
IX. Enfermedades del sistema circulatorio	T	385,62					4,41	7,61
	H	360,65						14,95
	M	409,33					9,02	
X. Enfermedades del sistema respiratorio	T	129,58			6,74		4,41	
	H	161,91						
	M	98,86			13,80		9,02	
XI. Enfermedades del sistema digestivo	T	53,26						
	H	58,45						
	M	48,32						
XII. Enfermedades de la piel y del tejido subcutáneo	T	3,13						
	H	1,75						
	M	4,44						
XIII. Enfermedades del sistema osteomuscular y del tejido conjuntivo	T	13,10						
	H	8,18						
	M	17,77						
XIV. Enfermedades del sistema genitourinario	T	30,19						
	H	36,83						
	M	23,88						
XV. Embarazo, parto y puerperio	T							
	H							
	M							
XVI. Afecciones originadas en el período perinatal	T	1,71	270,03					
	H	0,58	85,84					
	M	2,78	473,04					
XVII. Malformaciones congénitas, deformidades y anomalías cromosómicas	T	1,99	90,01	10,68			4,41	7,61
	H	2,34	171,67					7,48
	M	1,67		22,10			9,02	7,76
XVIII. Síntomas, signos y hallazgos anormales clínicos y de laboratorio	T	36,45	90,01					
	H	26,89	171,67					
	M	45,54						
XX. Causas externas de mortalidad	T	37,31		10,68	6,74	5,63	35,26	22,84
	H	47,93		20,67	13,16	10,85	51,68	37,39
	M	27,21					18,05	7,76





**DEFUNCIONES. LISTA REDUCIDA (CIE-10). AÑO 1999**

SALAMANCA	Sexo	Todos	< 1 año	1 a 4	5 a 9	10 a 14	15 a 19	20 a 24
Enfermedades infecciosas intestinales	T	3						
	H	2						
	M	1						
Tuberculosis y sus efectos tardíos	T	10						
	H	6						
	M	4						
Infecciones meningocócicas	T							
	H							
	M							
Septicemia	T	27						
	H	13						
	M	14						
Hepatitis vírica	T	3						
	H	2						
	M	1						
SIDA	T	18						1
	H	15						1
	M	3						
VIH+ (portador, evidencias de laboratorio del VIH...)	T							
	H							
	M							
Resto de enfermedades infecciosas y parasitarias y sus efectos tardíos	T	13		2				
	H	8						
	M	5		2				
Tumor maligno del labio, de la cavidad bucal y de la faringe	T	22						
	H	15						
	M	7						
Tumor maligno del esófago	T	20						
	H	19						
	M	1						
Tumor maligno del estómago	T	105						
	H	67						
	M	38						
Tumor maligno del colon	T	103						
	H	60						
	M	43						
Tumor maligno del recto, de la porción rectosigmoide y del ano	T	32						
	H	17						
	M	15						
Tumor maligno del hígado y de las vías biliares intrahepáticas	T	18						
	H	11						
	M	7						
Tumor maligno del páncreas	T	34						
	H	17						
	M	17						
Otros tumores malignos digestivos	T	26						
	H	10						
	M	16						
Tumor maligno de la laringe	T	14						
	H	14						
	M							
Tumor maligno de la tráquea, de los bronquios y del pulmón	T	172						
	H	155						
	M	17						
Otros tumores malignos respiratorios e intratorácicos	T	7						
	H	7						
	M							
Tumor maligno del hueso y de los cartílagos articulares	T	2			1			
	H	1						
	M	1			1			
Melanoma maligno de la piel	T	9						
	H	3						
	M	6						

## SALAMANCA

	25 a 29	30 a 34	35 a 39	40 a 44	45 a 49	50 a 54	55 a 59	60 a 64	65 a 69	70 a 74	75 a 79	80 a 84	85 y +
									1		1		1
									1		1		
													1
						1			2	3	2	2	
						1			1	2		2	
									1	1	2		
				1			2	1	2	4	7	6	4
				1			1	1	1	2	3	1	3
							1		1	2	4	5	1
							1	1			1		
							1	1					
											1		
	3	8	2	3				1					
	3	7	2	2									
		1		1				1					
								2	2	1			6
								2	2				4
										1			2
			1		2	2	2	2	6	3	2	1	1
					2	2	2	1	4	2	1	1	
			1					1	2	1	1		1
				1	1	1	5	1	3	1	4	1	2
				1	1	1	5	1	2	1	4	1	2
									1				
				2	1	2	4	10	15	16	15	20	20
				1	1	1	4	8	11	11	10	10	10
				1		1		2	4	5	5	10	10
				1	2	3	4	5	13	13	17	16	29
				1	2	2	2		9	9	12	9	14
						1	2	5	4	4	5	7	15
					1			3	2	2	7	9	8
					1			2	2	1	3	3	5
								1		1	4	6	3
						3	2			3	3	4	3
						2	2			2	2	1	2
						1				1	1	3	1
				1		1	1	1	5	6	9	3	7
				1		1	1	1	3	1	5	2	2
									2	5	4	1	5
			1				1	1	5	5	3	2	8
			1				1		2	2	1	1	2
								1	3	3	2	1	6
				1	1	1		2	2	2	1	2	2
				1	1	1		2	2	2	1	2	2
			1	3	7	9	13	16	32	28	28	20	15
			1	2	7	8	11	15	28	26	27	17	13
				1		1	2	1	4	2	1	3	2
				1		1	1	1			2	1	
				1		1	1	1			2	1	
									1				
									1				
					1	1	1			1	1	1	3
						1	1					1	
					1					1	1		3

**DEFUNCIONES. LISTA REDUCIDA (CIE-10). AÑO 1999 (continuación)**

<b>SALAMANCA</b>	<b>Sexo</b>	<b>Todos</b>	<b>&lt; 1 año</b>	<b>1 a 4</b>	<b>5 a 9</b>	<b>10 a 14</b>	<b>15 a 19</b>	<b>20 a 24</b>
Otros tumores malignos de la piel y de los tejidos blandos	T	7						
	H	3						
	M	4						
Tumor maligno de la mama	T	68						
	H	1						
	M	67						
Tumor maligno del cuello del útero	T	7						
	H							
	M	7						
Tumor maligno de otras partes del útero	T	14						
	H							
	M	14						
Tumor maligno del ovario	T	22						
	H							
	M	22						
Tumor maligno de otros órganos genitales femeninos	T	5						
	H							
	M	5						
Tumor maligno de la próstata	T	81						
	H	81						
	M							
Tumor maligno de otros órganos genitales masculinos	T	1						
	H	1						
	M							
Tumor maligno del riñón, excepto de la pelvis renal	T	17						
	H	15						
	M	2						
Tumor maligno de la vejiga	T	39						
	H	33						
	M	6						
Otros tumores malignos de las vías urinarias	T	3						
	H	3						
	M							
Tumor maligno del encéfalo	T	16						
	H	6						
	M	10						
Otros tumores malignos neurológicos y endocrinos	T	6						
	H							
	M	6						
Tumor maligno de sitios mal definidos, secundarios y de sitios no especificados	T	58						
	H	33						
	M	25						
Tumor maligno del tejido linfático, de los órganos hematopoyéticos y de tejidos afines	T	50						
	H	31						
	M	19						
Leucemia	T	35						
	H	18						
	M	17						
Tumores in situ	T							
	H							
	M							
Tumores benignos	T							
	H							
	M							
Síndrome mielodisplásico	T	8						
	H	5						
	M	3						
Otros tumores de comportamiento incierto o desconocido	T	39			1			
	H	22			1			
	M	17						
Enfermedades de la sangre y de los órganos hematopoyéticos	T	5						
	H	1						
	M	4						



**DEFUNCIONES. LISTA REDUCIDA (CIE-10). AÑO 1999 (continuación)**

SALAMANCA	Sexo	Todos	< 1 año	1 a 4	5 a 9	10 a 14	15 a 19	20 a 24
Ciertos trastornos que afectan al mecanismo de la inmunidad	T							
	H							
	M							
Diabetes mellitus	T	115						
	H	45						
	M	70						
Otras enfermedades endocrinas, nutricionales y metabólicas	T	24						1
	H	11						
	M	13						1
Trastornos mentales orgánicos, senil y presenil	T	91						
	H	24						
	M	67						
Trastornos mentales debidos al uso de alcohol	T	2						
	H	2						
	M							
Trastornos mentales debidos al uso de drogas (drogodependencia, toxicomanía)	T	1						
	H	1						
	M							
Otros trastornos mentales y del comportamiento	T	4						
	H	1						
	M	3						
Meningitis (otras en 003)	T	1						
	H	1						
	M							
Enfermedad de Alzheimer	T	32						
	H	11						
	M	21						
Otras enfermedades del sistema nervioso y de los órganos de los sentidos	T	49				1		1
	H	32				1		1
	M	17						
Enfermedades cardíacas reumáticas crónicas	T	24						
	H	5						
	M	19						
Enfermedades hipertensivas	T	60						
	H	20						
	M	40						
Infarto agudo de miocardio	T	294						
	H	174						
	M	120						
Otras enfermedades isquémicas del corazón	T	123						1
	H	69						1
	M	54						
Insuficiencia cardíaca	T	231						
	H	79						
	M	152						
Otras enfermedades del corazón	T	153					1	1
	H	75						1
	M	78					1	
Enfermedades cerebrovasculares	T	382						
	H	151						
	M	231						
Aterosclerosis	T	42						
	H	15						
	M	27						
Otras enfermedades de los vasos sanguíneos	T	45						
	H	29						
	M	16						
Influenza (gripe)	T	27						
	H	11						
	M	16						
Neumonía	T	76						
	H	45						
	M	31						



**DEFUNCIONES. LISTA REDUCIDA (CIE-10). AÑO 1999 (continuación)**

<b>SALAMANCA</b>	<b>Sexo</b>	<b>Todos</b>	<b>&lt; 1 año</b>	<b>1 a 4</b>	<b>5 a 9</b>	<b>10 a 14</b>	<b>15 a 19</b>	<b>20 a 24</b>
Enfermedades crónicas de las vías respiratorias inferiores (excepto Asma)	T	158						
	H	128						
	M	30						
Asma	T	20						
	H	4						
	M	16						
Insuficiencia respiratoria	T	39			1			
	H	16						
	M	23			1			
Otras enfermedades del sistema respiratorio	T	135					1	
	H	73						
	M	62					1	
Úlcera de estómago, duodeno y yeyuno	T	8						
	H	4						
	M	4						
Enteritis y colitis no infecciosas	T	3						
	H	2						
	M	1						
Enfermedad vascular intestinal	T	16						
	H	8						
	M	8						
Cirrosis y otras enfermedades crónicas del hígado	T	35						
	H	29						
	M	6						
Otras enfermedades del sistema digestivo	T	125						
	H	57						
	M	68						
Enfermedades de la piel y del tejido subcutáneo	T	11						
	H	3						
	M	8						
Artritis reumatoide y osteoartritis	T	8						
	H							
	M	8						
Osteoporosis y fractura patológica	T	22						
	H	6						
	M	16						
Otras enfermedades del sistema osteomuscular y del tejido conjuntivo	T	16						
	H	8						
	M	8						
Enfermedades del riñón y del uréter	T	92						
	H	54						
	M	38						
Enfermedades de los órganos genitales masculinos	T	2						
	H	2						
	M							
Enfermedades de los órganos genitales femeninos y trastornos de la mama	T							
	H							
	M							
Otras enfermedades del sistema genitourinario	T	12						
	H	7						
	M	5						
Embarazo, parto y puerperio	T							
	H							
	M							
Afecciones originadas en el período perinatal	T	6	6					
	H	1	1					
	M	5	5					
Malformaciones congénitas del sistema nervioso	T	1						1
	H	1						1
	M							
Malformaciones congénitas del sistema circulatorio	T	4	1	1				1
	H	2	1					
	M	2		1				1





**DEFUNCIONES. LISTA REDUCIDA (CIE-10). AÑO 1999 (continuación)**

<b>SALAMANCA</b>	<b>Sexo</b>	<b>Todos</b>	<b>&lt; 1 año</b>	<b>1 a 4</b>	<b>5 a 9</b>	<b>10 a 14</b>	<b>15 a 19</b>	<b>20 a 24</b>
Otras malformaciones congénitas, deformidades y anomalías cromosómicas	T	2	1				1	
	H	1	1					
	M	1					1	
Paro cardíaco, muerte sin asistencia y causa desconocida de mortalidad	T	44						
	H	15						
	M	29						
Senilidad	T	52						
	H	16						
	M	36						
Muerte súbita infantil	T	2	2					
	H	2	2					
	M							
Resto de síntomas, signos y hallazgos anormales clínicos y de laboratorio, NCOP	T	30						
	H	13						
	M	17						
Accidentes de tráfico de vehículos de motor	T	48		1	1		3	6
	H	33		1	1		2	5
	M	15					1	1
Otros accidentes de transporte	T	2				1		
	H	2				1		
	M							
Caídas accidentales	T	9						
	H	5						
	M	4						
Ahogamiento, sumersión y sofocación accidentales	T	3						
	H	2						
	M	1						
Accidentes por fuego, humo y sustancias calientes	T	6					2	
	H	6					2	
	M							
Envenenamiento accidental por psicofármacos y drogas de abuso	T	3						
	H	3						
	M							
Otros envenenamientos accidentales	T	5						
	H	2						
	M	3						
Otros accidentes	T	17						
	H	9						
	M	8						
Suicidio y lesiones autoinfligidas	T	24					3	
	H	16					2	
	M	8					1	
Agresiones (Homicidios)	T	2						
	H	1						
	M	1						
Eventos de intención no determinada	T							
	H							
	M							
Complicaciones de la atención médica y quirúrgica	T	12						
	H	3						
	M	9						
Otras causas externas y sus efectos tardíos	T							
	H							
	M							

## SALAMANCA

	25 a 29	30 a 34	35 a 39	40 a 44	45 a 49	50 a 54	55 a 59	60 a 64	65 a 69	70 a 74	75 a 79	80 a 84	85 y +
						1				1	5	7	30
						1				1	1	4	8
											4	3	22
											3	3	46
											2	1	13
											1	2	33
				1						1	5	4	19
				1						1	1	3	7
											4	1	12
	7	4	3	2	5	3	3	3	1		1	5	
	5	3	3	2	3	2	3		1			2	
	2	1			2	1		3			1	3	
										1			
										1			
				1						1	1	2	4
				1						1	1	2	
													4
				1	1	1							
				1		1							
					1								
	1											1	2
	1											1	2
	1	1	1										
	1	1	1										
	1				1	1				1			1
	1				1								
						1				1			1
		3	2			1			1		1	5	4
		1	2			1						3	2
		2							1		1	2	2
	2		3		4			4	2	1	3		2
	2		2		2			2	1	1	3		1
			1		2			2	1				1
		1			1								
		1											
					1								
						1	2		1	2	1	3	2
						1				1			1
							2		1	1	1	3	1

**TASAS \* 100.000 HABITANTES. LISTA REDUCIDA (CIE-10). AÑO 1999**

SALAMANCA	Sexo	Todos	< 1 año	1 a 4	5 a 9	10 a 14	15 a 19	20 a 24
Enfermedades infecciosas intestinales	T	0,85						
	H	1,17						
	M	0,56						
Tuberculosis y sus efectos tardíos	T	2,85						
	H	3,51						
	M	2,22						
Infecciones meningocócicas	T							
	H							
	M							
Septicemia	T	7,69						
	H	7,60						
	M	7,78						
Hepatitis vírica	T	0,85						
	H	1,17						
	M	0,56						
SIDA	T	5,13						3,81
	H	8,77						7,48
	M	1,67						
VIH+ (portador, evidencias de laboratorio del VIH...)	T							
	H							
	M							
Resto de enfermedades infecciosas y parasitarias y sus efectos tardíos	T	3,70		21,36				
	H	4,68						
	M	2,78		44,20				
Tumor maligno del labio, de la cavidad bucal y de la faringe	T	6,27						
	H	8,77						
	M	3,89						
Tumor maligno del esófago	T	5,70						
	H	11,11						
	M	0,56						
Tumor maligno del estómago	T	29,90						
	H	39,16						
	M	21,11						
Tumor maligno del colon	T	29,33						
	H	35,07						
	M	23,88						
Tumor maligno del recto, de la porción rectosigmoide y del ano	T	9,11						
	H	9,94						
	M	8,33						
Tumor maligno del hígado y de las vías biliares intrahepáticas	T	5,13						
	H	6,43						
	M	3,89						
Tumor maligno del páncreas	T	9,68						
	H	9,94						
	M	9,44						
Otros tumores malignos digestivos	T	7,40						
	H	5,85						
	M	8,89						
Tumor maligno de la laringe	T	3,99						
	H	8,18						
	M							
Tumor maligno de la tráquea, de los bronquios y del pulmón	T	48,99						
	H	90,60						
	M	9,44						
Otros tumores malignos respiratorios e intratorácicos	T	1,99						
	H	4,09						
	M							
Tumor maligno del hueso y de los cartílagos articulares	T	0,57			6,74			
	H	0,58						
	M	0,56			13,80			
Melanoma maligno de la piel	T	2,56						
	H	1,75						
	M	3,33						



**TASAS \* 100.000 HABITANTES. LISTA REDUCIDA (CIE-10). AÑO 1999 (continuación)**

SALAMANCA	Sexo	Todos	< 1 año	1 a 4	5 a 9	10 a 14	15 a 19	20 a 24
Otros tumores malignos de la piel y de los tejidos blandos	T	1,99						
	H	1,75						
	M	2,22						
Tumor maligno de la mama	T	19,37						
	H	0,58						
	M	37,21						
Tumor maligno del cuello del útero	T	1,99						
	H							
	M	3,89						
Tumor maligno de otras partes del útero	T	3,99						
	H							
	M	7,78						
Tumor maligno del ovario	T	6,27						
	H							
	M	12,22						
Tumor maligno de otros órganos genitales femeninos	T	1,42						
	H							
	M	2,78						
Tumor maligno de la próstata	T	23,07						
	H	47,35						
	M							
Tumor maligno de otros órganos genitales masculinos	T	0,28						
	H	0,58						
	M							
Tumor maligno del riñón, excepto de la pelvis renal	T	4,84						
	H	8,77						
	M	1,11						
Tumor maligno de la vejiga	T	11,11						
	H	19,29						
	M	3,33						
Otros tumores malignos de las vías urinarias	T	0,85						
	H	1,75						
	M							
Tumor maligno del encéfalo	T	4,56						
	H	3,51						
	M	5,55						
Otros tumores malignos neurológicos y endocrinos	T	1,71						
	H							
	M	3,33						
Tumor maligno de sitios mal definidos, secundarios y de sitios no especificados	T	16,52						
	H	19,29						
	M	13,89						
Tumor maligno del tejido linfático, de los órganos hematopoyéticos y de tejidos afines	T	14,24						
	H	18,12						
	M	10,55						
Leucemia	T	9,97						
	H	10,52						
	M	9,44						
Tumores in situ	T							
	H							
	M							
Tumores benignos	T							
	H							
	M							
Síndrome mielodisplásico	T	2,28						
	H	2,92						
	M	1,67						
Otros tumores de comportamiento incierto o desconocido	T	11,11			6,74			
	H	12,86			13,16			
	M	9,44						
Enfermedades de la sangre y de los órganos hematopoyéticos	T	1,42						
	H	0,58						
	M	2,22						



**TASAS \* 100.000 HABITANTES. LISTA REDUCIDA (CIE-10). AÑO 1999 (continuación)**

<b>SALAMANCA</b>	<b>Sexo</b>	<b>Todos</b>	<b>&lt; 1 año</b>	<b>1 a 4</b>	<b>5 a 9</b>	<b>10 a 14</b>	<b>15 a 19</b>	<b>20 a 24</b>
Ciertos trastornos que afectan al mecanismo de la inmunidad	T							
	H							
	M							
Diabetes mellitus	T	32,75						
	H	26,30						
	M	38,88						
Otras enfermedades endocrinas, nutricionales y metabólicas	T	6,84						3,81
	H	6,43						
	M	7,22						7,76
Trastornos mentales orgánicos, senil y presenil	T	25,92						
	H	14,03						
	M	37,21						
Trastornos mentales debidos al uso de alcohol	T	0,57						
	H	1,17						
	M							
Trastornos mentales debidos al uso de drogas (drogodependencia, toxicomanía)	T	0,28						
	H	0,58						
	M							
Otros trastornos mentales y del comportamiento	T	1,14						
	H	0,58						
	M	1,67						
Meningitis (otras en 003)	T	0,28						
	H	0,58						
	M							
Enfermedad de Alzheimer	T	9,11						
	H	6,43						
	M	11,66						
Otras enfermedades del sistema nervioso y de los órganos de los sentidos	T	13,96				5,63		3,81
	H	18,70				10,85		7,48
	M	9,44						
Enfermedades cardíacas reumáticas crónicas	T	6,84						
	H	2,92						
	M	10,55						
Enfermedades hipertensivas	T	17,09						
	H	11,69						
	M	22,22						
Infarto agudo de miocardio	T	83,73						
	H	101,71						
	M	66,65						
Otras enfermedades isquémicas del corazón	T	35,03						3,81
	H	40,33						7,48
	M	29,99						
Insuficiencia cardíaca	T	65,79						
	H	46,18						
	M	84,42						
Otras enfermedades del corazón	T	43,57					4,41	3,81
	H	43,84						7,48
	M	43,32					9,02	
Enfermedades cerebrovasculares	T	108,79						
	H	88,26						
	M	128,30						
Aterosclerosis	T	11,96						
	H	8,77						
	M	15,00						
Otras enfermedades de los vasos sanguíneos	T	12,82						
	H	16,95						
	M	8,89						
Influenza (gripe)	T	7,69						
	H	6,43						
	M	8,89						
Neumonía	T	21,64						
	H	26,30						
	M	17,22						



## SALAMANCA

	25 a 29	30 a 34	35 a 39	40 a 44	45 a 49	50 a 54	55 a 59	60 a 64	65 a 69	70 a 74	75 a 79	80 a 84	85 y +
					10,09	5,03	5,53	20,01	41,13	75,71	133,16	254,25	347,39
					10,03	10,25	11,33	31,55	29,25	66,26	162,53	263,23	245,97
					10,15			9,54	51,62	83,66	111,09	248,95	402,74
						5,03	11,06	5,00	4,57	5,05	31,71	29,34	86,85
						10,25	11,33			11,04	59,10	52,65	54,66
							10,80	9,54	8,60		11,11	15,56	104,42
										25,24	44,39	244,47	521,08
										11,04	14,78	184,26	409,95
										37,18	66,65	280,07	581,74
							5,53		4,57				
							11,33		9,75				
			3,88										
			7,59										
									4,57	5,05	6,34	9,78	
									9,75				
										9,30	11,11	15,56	
						5,03							
						10,25							
									4,57		50,73	68,45	154,40
											73,88		163,98
									8,60		33,33	108,92	149,16
	3,72	3,75	3,88	4,38		15,09	16,59	15,01	9,14	25,24	50,73	58,67	125,45
	7,38	7,53				30,74	34,00	21,03	19,50	11,04	88,65	78,97	218,64
			7,94	8,95				9,54		37,18	22,22	46,68	74,58
							5,53		18,28	15,14	38,05	68,45	28,95
									19,50	11,04	29,55		
							10,80		17,21	18,59	44,43	108,92	44,75
						5,03		10,00	13,71	10,09	44,39	127,13	308,79
						10,25			29,25		29,55	52,65	327,96
								19,07		18,59	55,54	171,15	298,33
		3,75	7,76	17,50	10,09	10,06	33,18	75,03	132,54	247,31	304,38	410,72	907,07
		7,53	15,19	34,26	20,07	20,50	68,00	136,73	243,74	353,40	443,26	605,42	929,22
								19,07	34,41	158,02	199,96	295,63	894,99
			7,76		10,09	5,03	22,12	15,01	22,85	75,71	126,82	234,70	443,89
			15,19		20,07	10,25	45,34	21,03	48,75	121,48	118,20	236,90	655,92
								9,54		37,18	133,30	233,39	328,16
							5,53	5,00	18,28	25,24	177,55	342,26	1.515,01
							11,33	10,52	9,75	44,17	221,63	342,20	1.202,51
									25,81	9,30	144,41	342,31	1.685,56
		3,75	7,76	4,38			5,53	25,01	59,41	90,85	158,53	303,15	521,08
			8,56					42,07	78,00	154,61	206,86	289,55	601,26
		7,47	15,87				10,80	9,54	43,01	37,18	122,20	311,19	477,33
		3,75			10,09	5,03	11,06	30,01	59,41	176,65	285,35	713,87	1.968,54
		7,53			10,03	10,25		31,55	78,00	209,83	251,18	789,68	1.940,42
					10,15			21,59	28,61	43,01	148,73	311,04	1.983,89
							5,53		4,57	10,09	19,02	68,45	270,19
										22,09	14,78	105,29	218,64
							10,80		8,60		22,22	46,68	298,33
			3,88			10,06	11,06	10,00	22,85	25,24	38,05	68,45	144,75
						10,25	22,67	21,03	48,75	22,09	59,10	131,61	218,64
			7,94			9,88				27,89	22,22	31,12	104,42
						5,03		5,00		5,05		58,67	173,69
						10,25		10,52		11,04		78,97	136,65
												46,68	193,91
				4,38				5,00	4,57	20,19	57,07	136,91	443,89
				8,56				10,52	9,75	11,04	103,43	236,90	683,25
										27,89	22,22	77,80	313,25

**TASAS \* 100.000 HABITANTES. LISTA REDUCIDA (CIE-10). AÑO 1999 (continuación)**

<b>SALAMANCA</b>	<b>Sexo</b>	<b>Todos</b>	<b>&lt; 1 año</b>	<b>1 a 4</b>	<b>5 a 9</b>	<b>10 a 14</b>	<b>15 a 19</b>	<b>20 a 24</b>
Enfermedades crónicas de las vías respiratorias inferiores (excepto Asma)	T	45,00						
	H	74,82						
	M	16,66						
Asma	T	5,70						
	H	2,34						
	M	8,89						
Insuficiencia respiratoria	T	11,11			6,74			
	H	9,35						
	M	12,77			13,80			
Otras enfermedades del sistema respiratorio	T	38,45					4,41	
	H	42,67						
	M	34,44					9,02	
Úlcera de estómago, duodeno y yeyuno	T	2,28						
	H	2,34						
	M	2,22						
Enteritis y colitis no infecciosas	T	0,85						
	H	1,17						
	M	0,56						
Enfermedad vascular intestinal	T	4,56						
	H	4,68						
	M	4,44						
Cirrosis y otras enfermedades crónicas del hígado	T	9,97						
	H	16,95						
	M	3,33						
Otras enfermedades del sistema digestivo	T	35,60						
	H	33,32						
	M	37,77						
Enfermedades de la piel y del tejido subcutáneo	T	3,13						
	H	1,75						
	M	4,44						
Artritis reumatoide y osteoartritis	T	2,28						
	H							
	M	4,44						
Osteoporosis y fractura patológica	T	6,27						
	H	3,51						
	M	8,89						
Otras enfermedades del sistema osteomuscular y del tejido conjuntivo	T	4,56						
	H	4,68						
	M	4,44						
Enfermedades del riñón y del uréter	T	26,20						
	H	31,56						
	M	21,11						
Enfermedades de los órganos genitales masculinos	T	0,57						
	H	1,17						
	M							
Enfermedades de los órganos genitales femeninos y trastornos de la mama	T							
	H							
	M							
Otras enfermedades del sistema genitourinario	T	3,42						
	H	4,09						
	M	2,78						
Embarazo, parto y puerperio	T							
	H							
	M							
Afecciones originadas en el período perinatal	T	1,71	270,03					
	H	0,58	85,84					
	M	2,78	473,04					
Malformaciones congénitas del sistema nervioso	T	0,28						3,81
	H	0,58						7,48
	M							
Malformaciones congénitas del sistema circulatorio	T	1,14	45,00	10,68				3,81
	H	1,17	85,84					
	M	1,11		22,10				7,76



**TASAS \* 100.000 HABITANTES. LISTA REDUCIDA (CIE-10). AÑO 1999 (continuación)**

<b>SALAMANCA</b>	<b>Sexo</b>	<b>Todos</b>	<b>&lt; 1 año</b>	<b>1 a 4</b>	<b>5 a 9</b>	<b>10 a 14</b>	<b>15 a 19</b>	<b>20 a 24</b>
Otras malformaciones congénitas, deformidades y anomalías cromosómicas	T	0,57	45,00				4,41	
	H	0,58	85,84					
	M	0,56					9,02	
Paro cardíaco, muerte sin asistencia y causa desconocida de mortalidad	T	12,53						
	H	8,77						
	M	16,11						
Senilidad	T	14,81						
	H	9,35						
	M	19,99						
Muerte súbita infantil	T	0,57	90,01					
	H	1,17	171,67					
	M							
Resto de síntomas, signos y hallazgos anormales clínicos y de laboratorio, NCOP	T	8,54						
	H	7,60						
	M	9,44						
Accidentes de tráfico de vehículos de motor	T	13,67		10,68	6,74		13,22	22,84
	H	19,29		20,67	13,16		17,23	37,39
	M	8,33					9,02	7,76
Otros accidentes de transporte	T	0,57				5,63		
	H	1,17				10,85		
	M							
Caídas accidentales	T	2,56						
	H	2,92						
	M	2,22						
Ahogamiento, sumersión y sofocación accidentales	T	0,85						
	H	1,17						
	M	0,56						
Accidentes por fuego, humo y sustancias calientes	T	1,71					8,81	
	H	3,51					17,23	
	M							
Envenenamiento accidental por psicofármacos y drogas de abuso	T	0,85						
	H	1,75						
	M							
Otros envenenamientos accidentales	T	1,42						
	H	1,17						
	M	1,67						
Otros accidentes	T	4,84						
	H	5,26						
	M	4,44						
Suicidio y lesiones autoinfligidas	T	6,84					13,22	
	H	9,35					17,23	
	M	4,44					9,02	
Agresiones (Homicidios)	T	0,57						
	H	0,58						
	M	0,56						
Eventos de intención no determinada	T							
	H							
	M							
Complicaciones de la atención médica y quirúrgica	T	3,42						
	H	1,75						
	M	5,00						
Otras causas externas y sus efectos tardíos	T							
	H							
	M							

## SALAMANCA

	25 a 29	30 a 34	35 a 39	40 a 44	45 a 49	50 a 54	55 a 59	60 a 64	65 a 69	70 a 74	75 a 79	80 a 84	85 y +
						5,03				5,05	31,71	68,45	289,49
						10,25				11,04	14,78	105,29	218,64
											44,43	46,68	328,16
											19,02	29,34	443,89
											29,55	26,32	355,29
											11,11	31,12	492,24
				4,38						5,05	31,71	39,12	183,34
				8,56						11,04	14,78	78,97	191,31
											44,43	15,56	179,00
	26,06	14,99	11,64	8,75	25,23	15,09	16,59	15,01	4,57		6,34	48,89	
	36,90	22,58	22,78	17,13	30,10	20,50	34,00		9,75			52,65	
	15,03	7,47			20,30	9,88		28,61			11,11	46,68	
										5,05			
										11,04			
				4,38						5,05	6,34	19,56	38,60
				8,56						11,04	14,78	52,65	
													59,67
				4,38	5,05	5,03							
				8,56		10,25							
					10,15								
	3,72											9,78	19,30
	7,38											26,32	54,66
	3,72	3,75	3,88										
	7,38	7,53	7,59										
	3,72				5,05	5,03				5,05			9,65
	7,38				10,03								
						9,88				9,30			14,92
		11,24	7,76			5,03		4,57		6,34	48,89	38,60	
		7,53	15,19			10,25					78,97	54,66	
		14,93						8,60		11,11	31,12	29,83	
	7,45		11,64		20,18			20,01	9,14	5,05	19,02		19,30
	14,76		15,19		20,07			21,03	9,75	11,04	44,33		27,33
			7,94		20,30			19,07	8,60				14,92
		3,75			5,05								
		7,53											
					10,15								
						5,03	11,06		4,57	10,09	6,34	29,34	19,30
						10,25				11,04			27,33
							21,59		8,60	9,30	11,11	46,68	14,92

**DEFUNCIONES. GRANDES GRUPOS (CIE-10). AÑO 1999**

SEGOVIA	Sexo	Todos	< 1 año	1 a 4	5 a 9	10 a 14	15 a 19	20 a 24
Todas las causas	T	1.639	2	2	3	3	4	5
	H	850	2	2	2	2	3	4
	M	789			1	1	1	1
I. Enfermedades infecciosas y parasitarias	T	19						
	H	10						
	M	9						
II. Tumores	T	455		1	2			
	H	264		1	2			
	M	191						
III. Enf. de sangre y de órg. hematopoyéticos y ciertos trast. que afectan mecan. inmunidad	T	5						
	H	2						
	M	3						
IV. Enfermedades endocrinas, nutricionales y metabólicas	T	46						
	H	20						
	M	26						
V. Trastornos mentales y del comportamiento	T	66						
	H	20						
	M	46						
VI. Enfermedades del sistema nervioso y de los órganos de los sentidos	T	60	1					
	H	26	1					
	M	34						
VII. Enfermedades del ojo y sus anexos	T							
	H							
	M							
VIII. Enfermedades del oído y de la apófisis mastoides	T							
	H							
	M							
IX. Enfermedades del sistema circulatorio	T	515						
	H	235						
	M	280						
X. Enfermedades del sistema respiratorio	T	218						
	H	115						
	M	103						
XI. Enfermedades del sistema digestivo	T	89						
	H	54						
	M	35						
XII. Enfermedades de la piel y del tejido subcutáneo	T	8						
	H	1						
	M	7						
XIII. Enfermedades del sistema osteomuscular y del tejido conjuntivo	T	20						
	H	10						
	M	10						
XIV. Enfermedades del sistema genitourinario	T	51						
	H	32						
	M	19						
XV. Embarazo, parto y puerperio	T							
	H							
	M							
XVI. Afecciones originadas en el período perinatal	T							
	H							
	M							
XVII. Malformaciones congénitas, deformidades y anomalías cromosómicas	T	4	1	1				
	H	4	1	1				
	M							
XVIII. Síntomas, signos y hallazgos anormales clínicos y de laboratorio	T	25				1	1	
	H	11				1	1	
	M	14						
XX. Causas externas de mortalidad	T	58			1	2	3	5
	H	46				1	2	4
	M	12			1	1	1	1



**TASAS \* 100.000 HABITANTES. GRANDES GRUPOS (CIE-10). AÑO 1999**

SEGOVIA	Sexo	Todos	< 1 año	1 a 4	5 a 9	10 a 14	15 a 19	20 a 24
Todas las causas	T	1.115,09	195,12	43,39	45,38	41,26	45,06	47,54
	H	1.156,40	378,79	81,77	57,85	52,23	65,53	74,60
	M	1.073,78			31,71	29,05	23,26	19,39
I. Enfermedades infecciosas y parasitarias	T	12,93						
	H	13,60						
	M	12,25						
II. Tumores	T	309,56		21,70	30,25			
	H	359,16		40,88	57,85			
	M	259,94						
III. Enf. de sangre y de órg. hematopoyéticos y ciertos trast. que afectan mecan. inmunidad	T	3,40						
	H	2,72						
	M	4,08						
IV. Enfermedades endocrinas, nutricionales y metabólicas	T	31,30						
	H	27,21						
	M	35,38						
V. Trastornos mentales y del comportamiento	T	44,90						
	H	27,21						
	M	62,60						
VI. Enfermedades del sistema nervioso y de los órganos de los sentidos	T	40,82	97,56					
	H	35,37	189,39					
	M	46,27						
VII. Enfermedades del ojo y sus anexos	T							
	H							
	M							
VIII. Enfermedades del oído y de la apófisis mastoides	T							
	H							
	M							
IX. Enfermedades del sistema circulatorio	T	350,38						
	H	319,71						
	M	381,06						
X. Enfermedades del sistema respiratorio	T	148,32						
	H	156,45						
	M	140,18						
XI. Enfermedades del sistema digestivo	T	60,55						
	H	73,47						
	M	47,63						
XII. Enfermedades de la piel y del tejido subcutáneo	T	5,44						
	H	1,36						
	M	9,53						
XIII. Enfermedades del sistema osteomuscular y del tejido conjuntivo	T	13,61						
	H	13,60						
	M	13,61						
XIV. Enfermedades del sistema genitourinario	T	34,70						
	H	43,54						
	M	25,86						
XV. Embarazo, parto y puerperio	T							
	H							
	M							
XVI. Afecciones originadas en el período perinatal	T							
	H							
	M							
XVII. Malformaciones congénitas, deformidades y anomalías cromosómicas	T	2,72	97,56	21,70				
	H	5,44	189,39	40,88				
	M							
XVIII. Síntomas, signos y hallazgos anormales clínicos y de laboratorio	T	17,01				13,75	11,26	
	H	14,97				26,12	21,84	
	M	19,05						
XX. Causas externas de mortalidad	T	39,46			15,13	27,51	33,79	47,54
	H	62,58				26,12	43,69	74,60
	M	16,33			31,71	29,05	23,26	19,39





**DEFUNCIONES. LISTA REDUCIDA (CIE-10). AÑO 1999**

SEGOVIA	Sexo	Todos	< 1 año	1 a 4	5 a 9	10 a 14	15 a 19	20 a 24
Enfermedades infecciosas intestinales	T	1						
	H							
	M	1						
Tuberculosis y sus efectos tardíos	T	1						
	H	1						
	M							
Infecciones meningocócicas	T							
	H							
	M							
Septicemia	T	8						
	H	2						
	M	6						
Hepatitis vírica	T	3						
	H	3						
	M							
SIDA	T	2						
	H	2						
	M							
VIH+ (portador, evidencias de laboratorio del VIH...)	T							
	H							
	M							
Resto de enfermedades infecciosas y parasitarias y sus efectos tardíos	T	4						
	H	2						
	M	2						
Tumor maligno del labio, de la cavidad bucal y de la faringe	T	9						
	H	7						
	M	2						
Tumor maligno del esófago	T	7						
	H	5						
	M	2						
Tumor maligno del estómago	T	46						
	H	29						
	M	17						
Tumor maligno del colon	T	41						
	H	23						
	M	18						
Tumor maligno del recto, de la porción rectosigmoide y del ano	T	17						
	H	5						
	M	12						
Tumor maligno del hígado y de las vías biliares intrahepáticas	T	15						
	H	9						
	M	6						
Tumor maligno del páncreas	T	21						
	H	7						
	M	14						
Otros tumores malignos digestivos	T	20						
	H	10						
	M	10						
Tumor maligno de la laringe	T	13						
	H	13						
	M							
Tumor maligno de la tráquea, de los bronquios y del pulmón	T	57						
	H	48						
	M	9						
Otros tumores malignos respiratorios e intratorácicos	T	3						
	H	2						
	M	1						
Tumor maligno del hueso y de los cartílagos articulares	T	4			1			
	H	2			1			
	M	2						
Melanoma maligno de la piel	T	3						
	H	1						
	M	2						



**DEFUNCIONES. LISTA REDUCIDA (CIE-10). AÑO 1999 (continuación)**

SEGOVIA	Sexo	Todos	< 1 año	1 a 4	5 a 9	10 a 14	15 a 19	20 a 24
Otros tumores malignos de la piel y de los tejidos blandos	T	3						
	H	2						
	M	1						
Tumor maligno de la mama	T	30						
	H	1						
	M	29						
Tumor maligno del cuello del útero	T	3						
	H							
	M	3						
Tumor maligno de otras partes del útero	T	9						
	H							
	M	9						
Tumor maligno del ovario	T	7						
	H							
	M	7						
Tumor maligno de otros órganos genitales femeninos	T	3						
	H							
	M	3						
Tumor maligno de la próstata	T	30						
	H	30						
	M							
Tumor maligno de otros órganos genitales masculinos	T	1						
	H	1						
	M							
Tumor maligno del riñón, excepto de la pelvis renal	T	3						
	H							
	M	3						
Tumor maligno de la vejiga	T	14						
	H	13						
	M	1						
Otros tumores malignos de las vías urinarias	T							
	H							
	M							
Tumor maligno del encéfalo	T	3						
	H	1						
	M	2						
Otros tumores malignos neurológicos y endocrinos	T	2						
	H	2						
	M							
Tumor maligno de sitios mal definidos, secundarios y de sitios no especificados	T	48						
	H	33						
	M	15						
Tumor maligno del tejido linfático, de los órganos hematopoyéticos y de tejidos afines	T	11						
	H	3						
	M	8						
Leucemia	T	12						
	H	8						
	M	4						
Tumores in situ	T							
	H							
	M							
Tumores benignos	T							
	H							
	M							
Síndrome mielodisplásico	T	3						
	H							
	M	3						
Otros tumores de comportamiento incierto o desconocido	T	17		1	1			
	H	9		1	1			
	M	8						
Enfermedades de la sangre y de los órganos hematopoyéticos	T	4						
	H	1						
	M	3						

SEGOVIA

	25 a 29	30 a 34	35 a 39	40 a 44	45 a 49	50 a 54	55 a 59	60 a 64	65 a 69	70 a 74	75 a 79	80 a 84	85 y +
												2	1
												2	
													1
				2		2	3		3	5	6	3	6
				2		2	3		3	5	5	3	6
							1					1	1
							1					1	1
							1	1	2	2	1		2
							1	1	2	2	1		2
		1		1		1				1	2	1	
		1		1		1				1	2	1	
							1				2		
							1				2		
								1	4	1	9	3	12
								1	4	1	9	3	12
											1		
											1		
							1		1		1		
							1		1		1		
						1			1	5	3	2	2
						1			1	5	3	1	2
												1	
									1		1	1	
											1		
									1			1	
						1			1				
						1			1				
				1			1	2	6	10	8	11	9
				1			1	2	5	5	3	10	6
									1	5	5	1	3
								2	1	3	1	2	2
									1	1	1		
								2		2		2	2
									3		3	4	2
									3		2	2	1
											1	2	1
												1	2
												1	2
						1		2	2	3	4		3
								1	2	1	2		1
						1		1		2	2		2
													4
													1
													3

**DEFUNCIONES. LISTA REDUCIDA (CIE-10). AÑO 1999 (continuación)**

SEGOVIA	Sexo	Todos	< 1 año	1 a 4	5 a 9	10 a 14	15 a 19	20 a 24
Ciertos trastornos que afectan al mecanismo de la inmunidad	T	1						
	H	1						
	M							
Diabetes mellitus	T	41						
	H	18						
	M	23						
Otras enfermedades endocrinas, nutricionales y metabólicas	T	5						
	H	2						
	M	3						
Trastornos mentales orgánicos, senil y presenil	T	61						
	H	15						
	M	46						
Trastornos mentales debidos al uso de alcohol	T	2						
	H	2						
	M							
Trastornos mentales debidos al uso de drogas (drogodependencia, toxicomanía)	T							
	H							
	M							
Otros trastornos mentales y del comportamiento	T	3						
	H	3						
	M							
Meningitis (otras en 003)	T							
	H							
	M							
Enfermedad de Alzheimer	T	23						
	H	9						
	M	14						
Otras enfermedades del sistema nervioso y de los órganos de los sentidos	T	37	1					
	H	17	1					
	M	20						
Enfermedades cardíacas reumáticas crónicas	T	9						
	H	3						
	M	6						
Enfermedades hipertensivas	T	18						
	H	2						
	M	16						
Infarto agudo de miocardio	T	99						
	H	67						
	M	32						
Otras enfermedades isquémicas del corazón	T	63						
	H	30						
	M	33						
Insuficiencia cardíaca	T	85						
	H	33						
	M	52						
Otras enfermedades del corazón	T	67						
	H	27						
	M	40						
Enfermedades cerebrovasculares	T	140						
	H	57						
	M	83						
Aterosclerosis	T	17						
	H	5						
	M	12						
Otras enfermedades de los vasos sanguíneos	T	17						
	H	11						
	M	6						
Influenza (gripe)	T	8						
	H	3						
	M	5						
Neumonía	T	38						
	H	16						
	M	22						

SEGOVIA

	25 a 29	30 a 34	35 a 39	40 a 44	45 a 49	50 a 54	55 a 59	60 a 64	65 a 69	70 a 74	75 a 79	80 a 84	85 y +
										1			
										1			
							2	1	2	4	9	3	20
							2		1	2	2	2	9
								1	1	2	7	1	11
										1			4
										1			1
													3
										2	2	6	51
											2		13
										2		6	38
								1	1				
								1	1				
						1				1			1
						1				1			1
										3	4	6	10
										1	2	3	3
										2	2	3	7
				1	1			1	3	5	11	5	9
					1			1	1	3	5	1	4
			1						2	2	6	4	5
									3		1	3	2
									1			1	1
									2		1	2	1
					1			1		1	1	1	13
					1								1
								1		1	1	1	12
	1			1		4	3	1	11	10	15	17	36
	1			1		4	3	1	11	6	10	14	16
										4	5	3	20
							1	1	1	5	15	10	30
							1	1	1	2	7	4	14
										3	8	6	16
		1						2		2	4	13	63
										1	2	6	24
		1						2		1	2	7	39
							4	1	2	8	13	12	27
							4	1	2	3	8	4	5
										5	5	8	22
	1				1	1	1	2	9	18	17	22	68
	1				1		1	2	5	8	10	5	24
						1			4	10	7	17	44
											3	1	13
											2		3
											1	1	10
									2	5	1	3	6
									2	3	1	1	4
										2		2	2
													8
													3
													5
										1	2	10	25
											1	7	8
										1	1	3	17

**DEFUNCIONES. LISTA REDUCIDA (CIE-10). AÑO 1999 (continuación)**

SEGOVIA	Sexo	Todos	< 1 año	1 a 4	5 a 9	10 a 14	15 a 19	20 a 24
Enfermedades crónicas de las vías respiratorias inferiores (excepto Asma)	T	93						
	H	69						
	M	24						
Asma	T	3						
	H							
	M	3						
Insuficiencia respiratoria	T	19						
	H	4						
	M	15						
Otras enfermedades del sistema respiratorio	T	57						
	H	23						
	M	34						
Úlcera de estómago, duodeno y yeyuno	T	7						
	H	4						
	M	3						
Enteritis y colitis no infecciosas	T	2						
	H	1						
	M	1						
Enfermedad vascular intestinal	T	13						
	H	9						
	M	4						
Cirrosis y otras enfermedades crónicas del hígado	T	21						
	H	14						
	M	7						
Otras enfermedades del sistema digestivo	T	46						
	H	26						
	M	20						
Enfermedades de la piel y del tejido subcutáneo	T	8						
	H	1						
	M	7						
Artritis reumatoide y osteoartritis	T							
	H							
	M							
Osteoporosis y fractura patológica	T	16						
	H	7						
	M	9						
Otras enfermedades del sistema osteomuscular y del tejido conjuntivo	T	4						
	H	3						
	M	1						
Enfermedades del riñón y del uréter	T	40						
	H	24						
	M	16						
Enfermedades de los órganos genitales masculinos	T	3						
	H	3						
	M							
Enfermedades de los órganos genitales femeninos y trastornos de la mama	T							
	H							
	M							
Otras enfermedades del sistema genitourinario	T	8						
	H	5						
	M	3						
Embarazo, parto y puerperio	T							
	H							
	M							
Afecciones originadas en el período perinatal	T							
	H							
	M							
Malformaciones congénitas del sistema nervioso	T	1						
	H	1						
	M							
Malformaciones congénitas del sistema circulatorio	T	2		1				
	H	2		1				
	M							





**DEFUNCIONES. LISTA REDUCIDA (CIE-10). AÑO 1999 (continuación)**

SEGOVIA	Sexo	Todos	< 1 año	1 a 4	5 a 9	10 a 14	15 a 19	20 a 24
Otras malformaciones congénitas, deformidades y anomalías cromosómicas	T	1	1					
	H	1	1					
	M							
Paro cardíaco, muerte sin asistencia y causa desconocida de mortalidad	T	10				1		
	H	5				1		
	M	5						
Senilidad	T	10						
	H	2						
	M	8						
Muerte súbita infantil	T							
	H							
	M							
Resto de síntomas, signos y hallazgos anormales clínicos y de laboratorio, NCOP	T	5					1	
	H	4					1	
	M	1						
Accidentes de tráfico de vehículos de motor	T	24			1	2	2	4
	H	19				1	1	3
	M	5			1	1	1	1
Otros accidentes de transporte	T							
	H							
	M							
Caídas accidentales	T	5						1
	H	3						1
	M	2						
Ahogamiento, sumersión y sofocación accidentales	T	1						
	H	1						
	M							
Accidentes por fuego, humo y sustancias calientes	T	1						
	H	1						
	M							
Envenenamiento accidental por psicofármacos y drogas de abuso	T	1						
	H	1						
	M							
Otros envenenamientos accidentales	T							
	H							
	M							
Otros accidentes	T	10						
	H	9						
	M	1						
Suicidio y lesiones autoinfligidas	T	11					1	
	H	8					1	
	M	3						
Agresiones (Homicidios)	T	1						
	H	1						
	M							
Eventos de intención no determinada	T							
	H							
	M							
Complicaciones de la atención médica y quirúrgica	T	4						
	H	3						
	M	1						
Otras causas externas y sus efectos tardíos	T							
	H							
	M							



**TASAS \* 100.000 HABITANTES. LISTA REDUCIDA (CIE-10). AÑO 1999**

SEGOVIA	Sexo	Todos	< 1 año	1 a 4	5 a 9	10 a 14	15 a 19	20 a 24
Enfermedades infecciosas intestinales	T	0,68						
	H							
	M	1,36						
Tuberculosis y sus efectos tardíos	T	0,68						
	H	1,36						
	M							
Infecciones meningocócicas	T							
	H							
	M							
Septicemia	T	5,44						
	H	2,72						
	M	8,17						
Hepatitis vírica	T	2,04						
	H	4,08						
	M							
SIDA	T	1,36						
	H	2,72						
	M							
VIH+ (portador, evidencias de laboratorio del VIH...)	T							
	H							
	M							
Resto de enfermedades infecciosas y parasitarias y sus efectos tardíos	T	2,72						
	H	2,72						
	M	2,72						
Tumor maligno del labio, de la cavidad bucal y de la faringe	T	6,12						
	H	9,52						
	M	2,72						
Tumor maligno del esófago	T	4,76						
	H	6,80						
	M	2,72						
Tumor maligno del estómago	T	31,30						
	H	39,45						
	M	23,14						
Tumor maligno del colon	T	27,89						
	H	31,29						
	M	24,50						
Tumor maligno del recto, de la porción rectosigmoide y del ano	T	11,57						
	H	6,80						
	M	16,33						
Tumor maligno del hígado y de las vías biliares intrahepáticas	T	10,21						
	H	12,24						
	M	8,17						
Tumor maligno del páncreas	T	14,29						
	H	9,52						
	M	19,05						
Otros tumores malignos digestivos	T	13,61						
	H	13,60						
	M	13,61						
Tumor maligno de la laringe	T	8,84						
	H	17,69						
	M							
Tumor maligno de la tráquea, de los bronquios y del pulmón	T	38,78						
	H	65,30						
	M	12,25						
Otros tumores malignos respiratorios e intratorácicos	T	2,04						
	H	2,72						
	M	1,36						
Tumor maligno del hueso y de los cartílagos articulares	T	2,72			15,13			
	H	2,72			28,93			
	M	2,72						
Melanoma maligno de la piel	T	2,04						
	H	1,36						
	M	2,72						



**TASAS \* 100.000 HABITANTES. LISTA REDUCIDA (CIE-10). AÑO 1999 (continuación)**

SEGOVIA	Sexo	Todos	< 1 año	1 a 4	5 a 9	10 a 14	15 a 19	20 a 24
Otros tumores malignos de la piel y de los tejidos blandos	T	2,04						
	H	2,72						
	M	1,36						
Tumor maligno de la mama	T	20,41						
	H	1,36						
	M	39,47						
Tumor maligno del cuello del útero	T	2,04						
	H							
	M	4,08						
Tumor maligno de otras partes del útero	T	6,12						
	H							
	M	12,25						
Tumor maligno del ovario	T	4,76						
	H							
	M	9,53						
Tumor maligno de otros órganos genitales femeninos	T	2,04						
	H							
	M	4,08						
Tumor maligno de la próstata	T	20,41						
	H	40,81						
	M							
Tumor maligno de otros órganos genitales masculinos	T	0,68						
	H	1,36						
	M							
Tumor maligno del riñón, excepto de la pelvis renal	T	2,04						
	H							
	M	4,08						
Tumor maligno de la vejiga	T	9,52						
	H	17,69						
	M	1,36						
Otros tumores malignos de las vías urinarias	T							
	H							
	M							
Tumor maligno del encéfalo	T	2,04						
	H	1,36						
	M	2,72						
Otros tumores malignos neurológicos y endocrinos	T	1,36						
	H	2,72						
	M							
Tumor maligno de sitios mal definidos, secundarios y de sitios no especificados	T	32,66						
	H	44,90						
	M	20,41						
Tumor maligno del tejido linfático, de los órganos hematopoyéticos y de tejidos afines	T	7,48						
	H	4,08						
	M	10,89						
Leucemia	T	8,16						
	H	10,88						
	M	5,44						
Tumores in situ	T							
	H							
	M							
Tumores benignos	T							
	H							
	M							
Síndrome mielodisplásico	T	2,04						
	H							
	M	4,08						
Otros tumores de comportamiento incierto o desconocido	T	11,57		21,70	15,13			
	H	12,24		40,88	28,93			
	M	10,89						
Enfermedades de la sangre y de los órganos hematopoyéticos	T	2,72						
	H	1,36						
	M	4,08						

SEGOVIA

25 a 29	30 a 34	35 a 39	40 a 44	45 a 49	50 a 54	55 a 59	60 a 64	65 a 69	70 a 74	75 a 79	80 a 84	85 y +
											46,67	22,32
											122,10	
												33,91
			21,13		25,76	42,88		31,49	56,84	86,41	70,01	133,90
										32,62		
			45,16		53,43	85,01		60,93	105,82	128,93	113,34	203,46
						14,29					23,34	22,32
						28,34					37,78	33,91
						14,29	12,07	20,99	22,74	14,40		44,63
						28,34	23,34	40,62	42,33	25,79		67,82
	8,56		10,56		12,88				11,37	28,80	23,34	
	17,61		22,58		26,72				21,16	51,57	37,78	
						14,29				28,80		
						28,34				51,57		
							12,07	41,98	11,37	129,61	70,01	267,80
							25,00	86,88	24,56	293,54	183,15	783,29
										14,40		
										32,62		
						14,29		10,50		14,40		
						28,34		20,31		25,79		
					12,88			10,50	56,84	43,20	46,67	44,63
					24,86			21,72	122,82	97,85	61,05	130,55
											37,78	
								10,50		14,40	23,34	
										32,62		
								20,31			37,78	
					12,88			10,50				
					24,86			21,72				
			10,56		14,29	24,14	62,97	113,69	115,21	256,71	200,85	
			19,85		28,84	50,00	108,60	122,82	97,85	610,50	391,64	
							20,31	105,82	128,93	37,78	101,73	
							24,14	10,50	34,11	14,40	46,67	44,63
								21,72	24,56	32,62		
							46,69		42,33		75,56	67,82
								31,49		43,20	93,35	44,63
								65,16		65,23	122,10	65,27
										25,79	75,56	33,91
											23,34	44,63
											37,78	67,82
					12,88		24,14	20,99	34,11	57,60		66,95
							25,00	43,44	24,56	65,23		65,27
					26,72		23,34		42,33	51,57		67,82
												89,27
												65,27
												101,73

**TASAS \* 100.000 HABITANTES. LISTA REDUCIDA (CIE-10). AÑO 1999 (continuación)**

SEGOVIA	Sexo	Todos	< 1 año	1 a 4	5 a 9	10 a 14	15 a 19	20 a 24
Ciertos trastornos que afectan al mecanismo de la inmunidad	T	0,68						
	H	1,36						
	M							
Diabetes mellitus	T	27,89						
	H	24,49						
	M	31,30						
Otras enfermedades endocrinas, nutricionales y metabólicas	T	3,40						
	H	2,72						
	M	4,08						
Trastornos mentales orgánicos, senil y presenil	T	41,50						
	H	20,41						
	M	62,60						
Trastornos mentales debidos al uso de alcohol	T	1,36						
	H	2,72						
	M							
Trastornos mentales debidos al uso de drogas (drogodependencia, toxicomanía)	T							
	H							
	M							
Otros trastornos mentales y del comportamiento	T	2,04						
	H	4,08						
	M							
Meningitis (otras en 003)	T							
	H							
	M							
Enfermedad de Alzheimer	T	15,65						
	H	12,24						
	M	19,05						
Otras enfermedades del sistema nervioso y de los órganos de los sentidos	T	25,17	97,56					
	H	23,13	189,39					
	M	27,22						
Enfermedades cardíacas reumáticas crónicas	T	6,12						
	H	4,08						
	M	8,17						
Enfermedades hipertensivas	T	12,25						
	H	2,72						
	M	21,77						
Infarto agudo de miocardio	T	67,35						
	H	91,15						
	M	43,55						
Otras enfermedades isquémicas del corazón	T	42,86						
	H	40,81						
	M	44,91						
Insuficiencia cardíaca	T	57,83						
	H	44,90						
	M	70,77						
Otras enfermedades del corazón	T	45,58						
	H	36,73						
	M	54,44						
Enfermedades cerebrovasculares	T	95,25						
	H	77,55						
	M	112,96						
Aterosclerosis	T	11,57						
	H	6,80						
	M	16,33						
Otras enfermedades de los vasos sanguíneos	T	11,57						
	H	14,97						
	M	8,17						
Influenza (gripe)	T	5,44						
	H	4,08						
	M	6,80						
Neumonía	T	25,85						
	H	21,77						
	M	29,94						



SEGOVIA

25 a 29	30 a 34	35 a 39	40 a 44	45 a 49	50 a 54	55 a 59	60 a 64	65 a 69	70 a 74	75 a 79	80 a 84	85 y +
									11,37			
									24,56			
						28,58	12,07	20,99	45,48	129,61	70,01	446,33
						57,67		21,72	49,13	65,23	122,10	587,47
							23,34	20,31	42,33	180,51	37,78	373,01
									11,37			89,27
									24,56			65,27
												101,73
									22,74	28,80	140,02	1.138,14
										65,23		848,56
									42,33		226,67	1.288,57
							12,07	10,50				
							25,00	21,72				
						12,88			11,37			22,32
						24,86			24,56			65,27
									34,11	57,60	140,02	223,16
									24,56	65,23	183,15	195,82
									42,33	51,57	113,34	237,37
			10,56	12,48			12,07	31,49	56,84	158,41	116,69	200,85
				22,97			25,00	21,72	73,69	163,08	61,05	261,10
			22,58					40,62	42,33	154,72	151,11	169,55
								31,49		14,40	70,01	44,63
								21,72			61,05	65,27
								40,62		25,79	75,56	33,91
				12,48			12,07		11,37	14,40	23,34	290,11
				22,97								65,27
							23,34		21,16	25,79	37,78	406,92
9,36			10,56		51,51	42,88	12,07	115,45	113,69	216,01	396,73	803,39
17,78			19,85		99,45	86,51	25,00	238,92	147,38	326,16	854,70	1.044,39
									84,66	128,93	113,34	678,20
						14,29	12,07	10,50	56,84	216,01	233,37	669,49
						28,84	25,00	21,72	49,13	228,31	244,20	913,84
									63,49	206,29	226,67	542,56
	8,56						24,14		22,74	57,60	303,38	1.405,94
									24,56	65,23	366,30	1.566,58
	17,61						46,69		21,16	51,57	264,45	1.322,48
						57,17	12,07	20,99	90,95	187,21	280,05	602,54
						115,34	25,00	43,44	73,69	260,93	244,20	326,37
									105,82	128,93	302,23	746,02
9,36				12,48	12,88	14,29	24,14	94,46	204,64	244,82	513,42	1.517,52
17,78				22,97		28,84	50,00	108,60	196,51	326,16	305,25	1.566,58
					26,72			81,23	211,64	180,51	642,24	1.492,03
										43,20	23,34	290,11
										65,23		195,82
										25,79	37,78	339,10
								20,99	56,84	14,40	70,01	133,90
								43,44	73,69	32,62	61,05	261,10
									42,33		75,56	67,82
												178,53
												195,82
												169,55
									11,37	28,80	233,37	557,91
										32,62	427,35	522,19
									21,16	25,79	113,34	576,47

**TASAS \* 100.000 HABITANTES. LISTA REDUCIDA (CIE-10). AÑO 1999 (continuación)**

SEGOVIA	Sexo	Todos	< 1 año	1 a 4	5 a 9	10 a 14	15 a 19	20 a 24
Enfermedades crónicas de las vías respiratorias inferiores (excepto Asma)	T	63,27						
	H	93,87						
	M	32,66						
Asma	T	2,04						
	H							
	M	4,08						
Insuficiencia respiratoria	T	12,93						
	H	5,44						
	M	20,41						
Otras enfermedades del sistema respiratorio	T	38,78						
	H	31,29						
	M	46,27						
Úlcera de estómago, duodeno y yeyuno	T	4,76						
	H	5,44						
	M	4,08						
Enteritis y colitis no infecciosas	T	1,36						
	H	1,36						
	M	1,36						
Enfermedad vascular intestinal	T	8,84						
	H	12,24						
	M	5,44						
Cirrosis y otras enfermedades crónicas del hígado	T	14,29						
	H	19,05						
	M	9,53						
Otras enfermedades del sistema digestivo	T	31,30						
	H	35,37						
	M	27,22						
Enfermedades de la piel y del tejido subcutáneo	T	5,44						
	H	1,36						
	M	9,53						
Artritis reumatoide y osteoartritis	T							
	H							
	M							
Osteoporosis y fractura patológica	T	10,89						
	H	9,52						
	M	12,25						
Otras enfermedades del sistema osteomuscular y del tejido conjuntivo	T	2,72						
	H	4,08						
	M	1,36						
Enfermedades del riñón y del uréter	T	27,21						
	H	32,65						
	M	21,77						
Enfermedades de los órganos genitales masculinos	T	2,04						
	H	4,08						
	M							
Enfermedades de los órganos genitales femeninos y trastornos de la mama	T							
	H							
	M							
Otras enfermedades del sistema genitourinario	T	5,44						
	H	6,80						
	M	4,08						
Embarazo, parto y puerperio	T							
	H							
	M							
Afecciones originadas en el período perinatal	T							
	H							
	M							
Malformaciones congénitas del sistema nervioso	T	0,68						
	H	1,36						
	M							
Malformaciones congénitas del sistema circulatorio	T	1,36		21,70				
	H	2,72		40,88				
	M							



**TASAS \* 100.000 HABITANTES. LISTA REDUCIDA (CIE-10). AÑO 1999 (continuación)**

SEGOVIA	Sexo	Todos	< 1 año	1 a 4	5 a 9	10 a 14	15 a 19	20 a 24
Otras malformaciones congénitas, deformidades y anomalías cromosómicas	T	0,68	97,56					
	H	1,36	189,39					
	M							
Paro cardíaco, muerte sin asistencia y causa desconocida de mortalidad	T	6,80				13,75		
	H	6,80				26,12		
	M	6,80						
Senilidad	T	6,80						
	H	2,72						
	M	10,89						
Muerte súbita infantil	T							
	H							
	M							
Resto de síntomas, signos y hallazgos anormales clínicos y de laboratorio, NCOP	T	3,40					11,26	
	H	5,44					21,84	
	M	1,36						
Accidentes de tráfico de vehículos de motor	T	16,33			15,13	27,51	22,53	38,03
	H	25,85				26,12	21,84	55,95
	M	6,80			31,71	29,05	23,26	19,39
Otros accidentes de transporte	T							
	H							
	M							
Caídas accidentales	T	3,40						9,51
	H	4,08						18,65
	M	2,72						
Ahogamiento, sumersión y sofocación accidentales	T	0,68						
	H	1,36						
	M							
Accidentes por fuego, humo y sustancias calientes	T	0,68						
	H	1,36						
	M							
Envenenamiento accidental por psicofármacos y drogas de abuso	T	0,68						
	H	1,36						
	M							
Otros envenenamientos accidentales	T							
	H							
	M							
Otros accidentes	T	6,80						
	H	12,24						
	M	1,36						
Suicidio y lesiones autoinfligidas	T	7,48					11,26	
	H	10,88					21,84	
	M	4,08						
Agresiones (Homicidios)	T	0,68						
	H	1,36						
	M							
Eventos de intención no determinada	T							
	H							
	M							
Complicaciones de la atención médica y quirúrgica	T	2,72						
	H	4,08						
	M	1,36						
Otras causas externas y sus efectos tardíos	T							
	H							
	M							

SEGOVIA

	25 a 29	30 a 34	35 a 39	40 a 44	45 a 49	50 a 54	55 a 59	60 a 64	65 a 69	70 a 74	75 a 79	80 a 84	85 y +
								24,14		11,37		46,67	89,27
								25,00				122,10	65,27
								23,34		21,16			101,73
													223,16
													130,55
													271,28
										22,74	14,40		22,32
										24,56	32,62		65,27
										21,16			
	46,78	25,68		21,13						11,37	14,40	70,01	
	88,92	33,32		39,70						24,56	32,62	183,15	
		17,61											
													44,63
		17,12											
		33,32											
													67,82
			8,98										
			16,99										
							14,29						
							28,84						
											14,40		
											32,62		
		8,56			12,48			24,14		22,74	43,20		22,32
		16,66			22,97			50,00		49,13	65,23		65,27
											25,79		
	9,36				12,48		14,29		20,99	22,74		23,34	44,63
	17,78				22,97				43,44	49,13			65,27
							28,34					37,78	33,91
			8,98										
			16,99										
	9,36								10,50	11,37	14,40		
	17,78								21,72		32,62		
										21,16			

**DEFUNCIONES. GRANDES GRUPOS (CIE-10). AÑO 1999**

<b>SORIA</b>	<b>Sexo</b>	<b>Todos</b>	<b>&lt; 1 año</b>	<b>1 a 4</b>	<b>5 a 9</b>	<b>10 a 14</b>	<b>15 a 19</b>	<b>20 a 24</b>
Todas las causas	T	1.097	5			1	3	2
	H	607	3			1	2	2
	M	490	2				1	
I. Enfermedades infecciosas y parasitarias	T	20						
	H	10						
	M	10						
II. Tumores	T	275						
	H	177						
	M	98						
III. Enf. de sangre y de órg. hematopoyéticos y ciertos trast. que afectan mecan. inmunidad	T	3						
	H	0						
	M	3						
IV. Enfermedades endocrinas, nutricionales y metabólicas	T	50						
	H	19						
	M	31						
V. Trastornos mentales y del comportamiento	T	55						1
	H	25						1
	M	30						
VI. Enfermedades del sistema nervioso y de los órganos de los sentidos	T	32						
	H	15						
	M	17						
VII. Enfermedades del ojo y sus anexos	T							
	H							
	M							
VIII. Enfermedades del oído y de la apófisis mastoides	T							
	H							
	M							
IX. Enfermedades del sistema circulatorio	T	365						
	H	196						
	M	169						
X. Enfermedades del sistema respiratorio	T	140						
	H	73						
	M	67						
XI. Enfermedades del sistema digestivo	T	48						
	H	27						
	M	21						
XII. Enfermedades de la piel y del tejido subcutáneo	T	1						
	H	0						
	M	1						
XIII. Enfermedades del sistema osteomuscular y del tejido conjuntivo	T	14						
	H	7						
	M	7						
XIV. Enfermedades del sistema genitourinario	T	35						
	H	18						
	M	17						
XV. Embarazo, parto y puerperio	T	0						
	H	0						
	M	0						
XVI. Afecciones originadas en el período perinatal	T	2	2					
	H	2	2					
	M	0						
XVII. Malformaciones congénitas, deformidades y anomalías cromosómicas	T	4	2					
	H	2						
	M	2	2					
XVIII. Síntomas, signos y hallazgos anormales clínicos y de laboratorio	T	11	1				1	
	H	4	1					
	M	7					1	
XX. Causas externas de mortalidad	T	42				1	2	1
	H	32				1	2	1
	M	10						

	25 a 29	30 a 34	35 a 39	40 a 44	45 a 49	50 a 54	55 a 59	60 a 64	65 a 69	70 a 74	75 a 79	80 a 84	85 y +
	3	6	7	10	18	10	20	38	63	100	155	161	495
	3	4	6	8	14	9	14	27	45	72	105	86	206
		2	1	2	4	1	6	11	18	28	50	75	289
			1		1			2	1	4	3	5	3
			1		1			1	1	2	1	3	3
								1		2	2	2	3
	1	1	1	4	3	6	13	23	31	39	48	34	71
	1			3	2	6	8	17	23	27	33	20	37
		1	1	1	1		5	6	8	12	15	14	34
												2	1
												2	1
				1		1		1	2	3	7	4	31
				1		1		1	1	2	3	1	9
									1	1	4	3	22
		1									4	6	43
		1									2	4	17
											2	2	26
			1		2			1	2	3	10	5	8
			1					1		1	4	5	3
					2				2	2	6		5
	1	1	1	2	5		5	5	15	30	56	67	177
	1		1	2	4		5	4	10	25	41	35	68
		1			1		0	1	5	5	15	32	109
						1	1	1	2	10	16	20	89
									2	9	14	12	36
						1	1	1		1	2	8	53
					2	2			3	4	4	7	26
					2	2			3	3	3	1	13
										1	1	6	13
												1	
												1	
								1	1	1	1	1	10
								1	0	0	0	0	6
									1	1	1	1	4
		1						1	4	3	5	5	21
		1							2	2	3	3	10
								1	2	1	2	2	11
			1	1									
			1	1									
										1		1	7
													3
										1		1	4
	1	2	2	2	5		1	5	5	1	3	3	8
	1	2	2	1	5		1	3	4	1	2	2	4
				1				2	1		1	1	4

**TASAS \* 100.000 HABITANTES. GRANDES GRUPOS (CIE-10). AÑO 1999**

SORIA	Sexo	Todos	< 1 año	1 a 4	5 a 9	10 a 14	15 a 19	20 a 24
Todas las causas	T	1.202,15						
	H	1.331,49						
	M	1.073,03						
I. Enfermedades infecciosas y parasitarias	T	21,92						
	H	21,94						
	M	21,90						
II. Tumores	T	301,36						
	H	388,26						
	M	214,61						
III. Enf. de sangre y de órg. hematopoyéticos y ciertos trast. que afectan mecan. inmunidad	T	3,29						
	H							
	M	6,57						
IV. Enfermedades endocrinas, nutricionales y metabólicas	T	54,79						
	H	41,68						
	M	67,89						
V. Trastornos mentales y del comportamiento	T	60,27						17,48
	H	54,84						34,25
	M	65,70						
VI. Enfermedades del sistema nervioso y de los órganos de los sentidos	T	35,07						
	H	32,90						
	M	37,23						
VII. Enfermedades del ojo y sus anexos	T							
	H							
	M							
VIII. Enfermedades del oído y de la apófisis mastoides	T							
	H							
	M							
IX. Enfermedades del sistema circulatorio	T	399,99						
	H	429,94						
	M	370,09						
X. Enfermedades del sistema respiratorio	T	153,42						
	H	160,13						
	M	146,72						
XI. Enfermedades del sistema digestivo	T	52,60						
	H	59,23						
	M	45,99						
XII. Enfermedades de la piel y del tejido subcutáneo	T	1,10						
	H							
	M	2,19						
XIII. Enfermedades del sistema osteomuscular y del tejido conjuntivo	T	15,34						
	H	15,35						
	M	15,33						
XIV. Enfermedades del sistema genitourinario	T	38,35						
	H	39,48						
	M	37,23						
XV. Embarazo, parto y puerperio	T							
	H							
	M							
XVI. Afecciones originadas en el período perinatal	T	2,19	326,26					
	H	4,39	657,89					
	M							
XVII. Malformaciones congénitas, deformidades y anomalías cromosómicas	T	4,38	326,26					
	H	4,39						
	M	4,38	647,25					
XVIII. Síntomas, signos y hallazgos anormales clínicos y de laboratorio	T	12,05	163,13				20,30	
	H	8,77	328,95					
	M	15,33					42,03	
XX. Causas externas de mortalidad	T	46,03				23,28	40,59	17,48
	H	70,19				45,93	78,49	34,25
	M	21,90						





**DEFUNCIONES. LISTA REDUCIDA (CIE-10). AÑO 1999**

<b>SORIA</b>	<b>Sexo</b>	<b>Todos</b>	<b>&lt; 1 año</b>	<b>1 a 4</b>	<b>5 a 9</b>	<b>10 a 14</b>	<b>15 a 19</b>	<b>20 a 24</b>
Enfermedades infecciosas intestinales	T	1						
	H							
	M	1						
Tuberculosis y sus efectos tardíos	T	1						
	H							
	M	1						
Infecciones meningocócicas	T	1						
	H	1						
	M							
Septicemia	T	11						
	H	4						
	M	7						
Hepatitis vírica	T	2						
	H	2						
	M							
SIDA	T							
	H							
	M							
VIH+ (portador, evidencias de laboratorio del VIH...)	T							
	H							
	M							
Resto de enfermedades infecciosas y parasitarias y sus efectos tardíos	T	4						
	H	3						
	M	1						
Tumor maligno del labio, de la cavidad bucal y de la faringe	T	5						
	H	5						
	M							
Tumor maligno del esófago	T	4						
	H	3						
	M	1						
Tumor maligno del estómago	T	20						
	H	13						
	M	7						
Tumor maligno del colon	T	29						
	H	17						
	M	12						
Tumor maligno del recto, de la porción rectosigmoide y del ano	T	10						
	H	5						
	M	5						
Tumor maligno del hígado y de las vías biliares intrahepáticas	T	9						
	H	6						
	M	3						
Tumor maligno del páncreas	T	14						
	H	8						
	M	6						
Otros tumores malignos digestivos	T	10						
	H	3						
	M	7						
Tumor maligno de la laringe	T	4						
	H	4						
	M							
Tumor maligno de la tráquea, de los bronquios y del pulmón	T	37						
	H	33						
	M	4						
Otros tumores malignos respiratorios e intratorácicos	T	1						
	H	1						
	M							
Tumor maligno del hueso y de los cartílagos articulares	T	3						
	H	1						
	M	2						
Melanoma maligno de la piel	T	5						
	H	3						
	M	2						

	25 a 29	30 a 34	35 a 39	40 a 44	45 a 49	50 a 54	55 a 59	60 a 64	65 a 69	70 a 74	75 a 79	80 a 84	85 y +
													1
													1
								1					
								1					
								1					
								1					
			1		1				1	3	2	2	1
			1		1				1	1			
										2	2	2	1
											1	1	
											1	1	
										1		2	1
										1		2	
													1
					2		1	1	1				
					2		1	1	1				
						1					1	1	1
						1					1	1	
						1	1	1	4	2	4	2	5
						1		1	3	1	4	1	2
							1		1	1		1	3
			1						3	5	5	7	8
			1						3	4	3	2	4
										1	2	5	4
										3	1	1	5
										2	1	1	1
										1			4
							1	2		2	2	2	
							1	1		1	1	2	
								1		1	1		
						1	1	2	3	3	1	1	2
						1	1	2	3	1			
										2	1	1	2
						1			1	2		2	4
						1						1	1
									1	2		1	3
							1		1				2
							1		1				2
				2		1	2	7	5	7	5	2	6
			2			1	1	6	5	7	5	1	5
							1	1				1	1
										1			
										1			
												2	
								1					
												2	
					1			1	1		1		1
								1			1		1
					1				1				

**DEFUNCIONES. LISTA REDUCIDA (CIE-10). AÑO 1999 (continuación)**

SORIA	Sexo	Todos	< 1 año	1 a 4	5 a 9	10 a 14	15 a 19	20 a 24
Otros tumores malignos de la piel y de los tejidos blandos	T	6						
	H	3						
	M	3						
Tumor maligno de la mama	T	15						
	H							
	M	15						
Tumor maligno del cuello del útero	T							
	H							
	M							
Tumor maligno de otras partes del útero	T	4						
	H							
	M	4						
Tumor maligno del ovario	T	3						
	H							
	M	3						
Tumor maligno de otros órganos genitales femeninos	T	2						
	H							
	M	2						
Tumor maligno de la próstata	T	25						
	H	25						
	M							
Tumor maligno de otros órganos genitales masculinos	T							
	H							
	M							
Tumor maligno del riñón, excepto de la pelvis renal	T	3						
	H	3						
	M							
Tumor maligno de la vejiga	T	9						
	H	8						
	M	1						
Otros tumores malignos de las vías urinarias	T							
	H							
	M							
Tumor maligno del encéfalo	T	6						
	H	3						
	M	3						
Otros tumores malignos neurológicos y endocrinos	T	2						
	H	1						
	M	1						
Tumor maligno de sitios mal definidos, secundarios y de sitios no especificados	T	9						
	H	5						
	M	4						
Tumor maligno del tejido linfático, de los órganos hematopoyéticos y de tejidos afines	T	16						
	H	10						
	M	6						
Leucemia	T	8						
	H	5						
	M	3						
Tumores in situ	T							
	H							
	M							
Tumores benignos	T							
	H							
	M							
Síndrome mielodisplásico	T	3						
	H	2						
	M	1						
Otros tumores de comportamiento incierto o desconocido	T	13						
	H	10						
	M	3						
Enfermedades de la sangre y de los órganos hematopoyéticos	T	3						
	H							
	M	3						

	25 a 29	30 a 34	35 a 39	40 a 44	45 a 49	50 a 54	55 a 59	60 a 64	65 a 69	70 a 74	75 a 79	80 a 84	85 y +
							1				1	1	3
											1	1	1
							1						2
			1				1	1	1	1	5		5
			1				1	1	1	1	5		5
							1		1	1			1
							1		1	1			1
									1		1		1
									1		1		1
												1	1
												1	1
								1		3	6	5	10
								1		3	6	5	10
								1	2				
								1	2				
							1		1	3	1		3
							1		1	3	1		2
													1
	1			1			1	2		1			
	1						1			1			
				1				2					
								2					
								1					
								1					
						1			1	1	4		2
						1			1		2		1
										1	2		1
							1		4	2	3	4	2
							1		3	1	2	2	1
									1	1	1	2	1
			1					1	1		3	1	1
								1			2	1	1
			1						1		1		
											1		2
											1		1
													1
										2	3	2	6
										2	2	2	4
											1		2
												2	1
												2	1

**DEFUNCIONES. LISTA REDUCIDA (CIE-10). AÑO 1999 (continuación)**

SORIA	Sexo	Todos	< 1 año	1 a 4	5 a 9	10 a 14	15 a 19	20 a 24
Ciertos trastornos que afectan al mecanismo de la inmunidad	T							
	H							
	M							
Diabetes mellitus	T	40						
	H	15						
	M	25						
Otras enfermedades endocrinas, nutricionales y metabólicas	T	10						
	H	4						
	M	6						
Trastornos mentales orgánicos, senil y presenil	T	52						
	H	22						
	M	30						
Trastornos mentales debidos al uso de alcohol	T							
	H							
	M							
Trastornos mentales debidos al uso de drogas (drogodependencia, toxicomanía)	T	1						
	H	1						
	M							
Otros trastornos mentales y del comportamiento	T	2						1
	H	2						1
	M							
Meningitis (otras en 003)	T							
	H							
	M							
Enfermedad de Alzheimer	T	14						
	H	6						
	M	8						
Otras enfermedades del sistema nervioso y de los órganos de los sentidos	T	18						
	H	9						
	M	9						
Enfermedades cardíacas reumáticas crónicas	T	9						
	H	4						
	M	5						
Enfermedades hipertensivas	T	11						
	H	5						
	M	6						
Infarto agudo de miocardio	T	93						
	H	62						
	M	31						
Otras enfermedades isquémicas del corazón	T	25						
	H	18						
	M	7						
Insuficiencia cardíaca	T	61						
	H	23						
	M	38						
Otras enfermedades del corazón	T	47						
	H	20						
	M	27						
Enfermedades cerebrovasculares	T	100						
	H	54						
	M	46						
Aterosclerosis	T	6						
	H	3						
	M	3						
Otras enfermedades de los vasos sanguíneos	T	13						
	H	7						
	M	6						
Influenza (gripe)	T	5						
	H	1						
	M	4						
Neumonía	T	27						
	H	13						
	M	14						

	25 a 29	30 a 34	35 a 39	40 a 44	45 a 49	50 a 54	55 a 59	60 a 64	65 a 69	70 a 74	75 a 79	80 a 84	85 y +
				1		1			2	1	5	3	27
			1			1			1		2	1	9
									1	1	3	2	18
								1		2	2	1	4
								1		2	1		
											1	1	4
											4	6	42
											2	4	16
											2	2	26
			1										
			1										
													1
													1
									1		8	2	3
											3	2	1
									1		5		2
			1		2			1	1	3	2	3	5
			1					1		1	1	3	2
			0		2				1	2	1		3
								1		1	2	3	2
										1		1	2
								1			2	2	
												2	9
												2	3
													6
	1	1			1		2	1	4	12	18	20	33
	1	0			1		2	1	4	12	16	10	15
		1									2	10	18
				1			1			2	4	11	6
				1			1			2	4	8	2
				0							0	3	4
					1			1	3	3	3	10	43
					1					3	2	3	14
									1		1	7	29
			1	1	1				5	1	8	8	22
			1	1					3	1	6	3	5
					1				2		2	5	17
					1		1	3	5	9	17	12	52
					1		1	3	3	4	11	8	23
									2	5	6	4	29
											1		5
											1		2
													3
					1		1			2	3	1	5
					1		1			2	1		2
											2	1	3
											1		4
											1		0
													4
							1		1	4	2	2	17
										4	2		6
							1					2	11

**DEFUNCIONES. LISTA REDUCIDA (CIE-10). AÑO 1999 (continuación)**

<b>SORIA</b>	<b>Sexo</b>	<b>Todos</b>	<b>&lt; 1 año</b>	<b>1 a 4</b>	<b>5 a 9</b>	<b>10 a 14</b>	<b>15 a 19</b>	<b>20 a 24</b>
Enfermedades crónicas de las vías respiratorias inferiores (excepto Asma)	T	55						
	H	34						
	M	21						
Asma	T	4						
	H	1						
	M	3						
Insuficiencia respiratoria	T	19						
	H	10						
	M	9						
Otras enfermedades del sistema respiratorio	T	30						
	H	14						
	M	16						
Úlcera de estómago, duodeno y yeyuno	T	3						
	H	2						
	M	1						
Enteritis y colitis no infecciosas	T	2						
	H	1						
	M	1						
Enfermedad vascular intestinal	T	8						
	H	5						
	M	3						
Cirrosis y otras enfermedades crónicas del hígado	T	9						
	H	6						
	M	3						
Otras enfermedades del sistema digestivo	T	26						
	H	13						
	M	13						
Enfermedades de la piel y del tejido subcutáneo	T	1						
	H							
	M	1						
Artritis reumatoide y osteoartritis	T	1						
	H							
	M	1						
Osteoporosis y fractura patológica	T	8						
	H	5						
	M	3						
Otras enfermedades del sistema osteomuscular y del tejido conjuntivo	T	5						
	H	2						
	M	3						
Enfermedades del riñón y del uréter	T	30						
	H	16						
	M	14						
Enfermedades de los órganos genitales masculinos	T							
	H							
	M							
Enfermedades de los órganos genitales femeninos y trastornos de la mama	T	2						
	H							
	M	2						
Otras enfermedades del sistema genitourinario	T	3						
	H	2						
	M	1						
Embarazo, parto y puerperio	T							
	H							
	M							
Afecciones originadas en el período perinatal	T	2						
	H	2						
	M							
Malformaciones congénitas del sistema nervioso	T	1						
	H	1						
	M							
Malformaciones congénitas del sistema circulatorio	T	2						
	H	1						
	M	1						





**DEFUNCIONES. LISTA REDUCIDA (CIE-10). AÑO 1999 (continuación)**

SORIA	Sexo	Todos	< 1 año	1 a 4	5 a 9	10 a 14	15 a 19	20 a 24
Otras malformaciones congénitas, deformidades y anomalías cromosómicas	T	1						
	H							
	M	1						
Paro cardíaco, muerte sin asistencia y causa desconocida de mortalidad	T	4					1	
	H	1						
	M	3						
Senilidad	T	5						
	H	2						
	M	3						
Muerte súbita infantil	T	1						
	H	1						
	M							
Resto de síntomas, signos y hallazgos anormales clínicos y de laboratorio, NCOP	T	1						
	H							
	M	1						
Accidentes de tráfico de vehículos de motor	T	13				1	2	
	H	9				1	2	
	M	4						
Otros accidentes de transporte	T	1						
	H	1						
	M							
Caídas accidentales	T	6						1
	H	5						1
	M	1						
Ahogamiento, sumersión y sofocación accidentales	T	3						
	H	2						
	M	1						
Accidentes por fuego, humo y sustancias calientes	T							
	H							
	M							
Envenenamiento accidental por psicofármacos y drogas de abuso	T	1						
	H	1						
	M							
Otros envenenamientos accidentales	T	1						
	H	1						
	M							
Otros accidentes	T	4						
	H	3						
	M	1						
Suicidio y lesiones autoinfligidas	T	10						
	H	7						
	M	3						
Agresiones (Homicidios)	T							
	H							
	M							
Eventos de intención no determinada	T	1						
	H	1						
	M							
Complicaciones de la atención médica y quirúrgica	T	2						
	H	2						
	M							
Otras causas externas y sus efectos tardíos	T							
	H							
	M							



**TASAS \* 100.000 HABITANTES. LISTA REDUCIDA (CIE-10). AÑO 1999**

<b>SORIA</b>	<b>Sexo</b>	<b>Todos</b>	<b>&lt; 1 año</b>	<b>1 a 4</b>	<b>5 a 9</b>	<b>10 a 14</b>	<b>15 a 19</b>	<b>20 a 24</b>
Enfermedades infecciosas intestinales	T	1,10						
	H							
	M	2,19						
Tuberculosis y sus efectos tardíos	T	1,10						
	H							
	M	2,19						
Infecciones meningocócicas	T	1,10						
	H	2,19						
	M							
Septicemia	T	12,05						
	H	8,77						
	M	15,33						
Hepatitis vírica	T	2,19						
	H	4,39						
	M							
SIDA	T							
	H							
	M							
VIH+ (portador, evidencias de laboratorio del VIH...)	T							
	H							
	M							
Resto de enfermedades infecciosas y parasitarias y sus efectos tardíos	T	4,38						
	H	6,58						
	M	2,19						
Tumor maligno del labio, de la cavidad bucal y de la faringe	T	5,48						
	H	10,97						
	M							
Tumor maligno del esófago	T	4,38						
	H	6,58						
	M	2,19						
Tumor maligno del estómago	T	21,92						
	H	28,52						
	M	15,33						
Tumor maligno del colon	T	31,78						
	H	37,29						
	M	26,28						
Tumor maligno del recto, de la porción rectosigmoide y del ano	T	10,96						
	H	10,97						
	M	10,95						
Tumor maligno del hígado y de las vías biliares intrahepáticas	T	9,86						
	H	13,16						
	M	6,57						
Tumor maligno del páncreas	T	15,34						
	H	17,55						
	M	13,14						
Otros tumores malignos digestivos	T	10,96						
	H	6,58						
	M	15,33						
Tumor maligno de la laringe	T	4,38						
	H	8,77						
	M							
Tumor maligno de la tráquea, de los bronquios y del pulmón	T	40,55						
	H	72,39						
	M	8,76						
Otros tumores malignos respiratorios e intratorácicos	T	1,10						
	H	2,19						
	M							
Tumor maligno del hueso y de los cartílagos articulares	T	3,29						
	H	2,19						
	M	4,38						
Melanoma maligno de la piel	T	5,48						
	H	6,58						
	M	4,38						

25 a 29	30 a 34	35 a 39	40 a 44	45 a 49	50 a 54	55 a 59	60 a 64	65 a 69	70 a 74	75 a 79	80 a 84	85 y +
												27,35
												43,23
							18,84					
							36,78					
							18,84					
							38,64					
		14,64		19,58				15,27	51,10	39,79	61,09	27,35
		27,08		36,23				31,17	35,47			
									65,53	72,46	98,57	43,23
										19,90	30,54	
										44,13	80,32	
									17,03		61,09	27,35
									35,47		160,64	
												43,23
				39,15		22,18	18,84	15,27				
				72,46		44,31	38,64	31,17				
					20,76					19,90	30,54	27,35
					38,62					44,13	80,32	
												43,23
					20,76	22,18	18,84	61,09	34,07	79,59	61,09	136,76
					38,62		38,64	93,52	35,47	176,52	80,32	148,92
						44,42		29,94	32,77		49,29	129,70
			17,40					45,82	85,16	99,48	213,81	218,82
			32,04					93,52	141,89	132,39	160,64	297,84
									32,77	72,46	246,43	172,94
									51,10	19,90	30,54	136,76
									70,95	44,13	80,32	74,46
									32,77			172,94
						22,18	37,69		34,07	39,79	61,09	
						44,31	38,64		35,47	44,13	160,64	
							36,78		32,77	36,23		
					20,76	22,18	37,69	45,82	51,10	19,90	30,54	54,70
					38,62	44,31	77,28	93,52	35,47			
								65,53	36,23		49,29	86,47
					20,76			15,27	34,07		61,09	109,41
					38,62						80,32	74,46
								29,94	65,53		49,29	129,70
						22,18		15,27				54,70
						44,31		31,17				148,92
			34,79		20,76	44,37	131,90	76,36	119,23	99,48	61,09	164,11
			64,08		38,62	44,31	231,84	155,86	248,32	220,65	80,32	372,30
						44,42	36,78				49,29	43,23
									17,03			
									35,47			
							18,84				61,09	
							38,64					
											98,57	
				19,58			18,84	15,27		19,90		27,35
							38,64			44,13		74,46
				42,59				29,94				

**TASAS \* 100.000 HABITANTES. LISTA REDUCIDA (CIE-10). AÑO 1999 (continuación)**

SORIA	Sexo	Todos	< 1 año	1 a 4	5 a 9	10 a 14	15 a 19	20 a 24
Otros tumores malignos de la piel y de los tejidos blandos	T	6,58						
	H	6,58						
	M	6,57						
Tumor maligno de la mama	T	16,44						
	H							
	M	32,85						
Tumor maligno del cuello del útero	T							
	H							
	M							
Tumor maligno de otras partes del útero	T	4,38						
	H							
	M	8,76						
Tumor maligno del ovario	T	3,29						
	H							
	M	6,57						
Tumor maligno de otros órganos genitales femeninos	T	2,19						
	H							
	M	4,38						
Tumor maligno de la próstata	T	27,40						
	H	54,84						
	M							
Tumor maligno de otros órganos genitales masculinos	T							
	H							
	M							
Tumor maligno del riñón, excepto de la pelvis renal	T	3,29						
	H	6,58						
	M							
Tumor maligno de la vejiga	T	9,86						
	H	17,55						
	M	2,19						
Otros tumores malignos de las vías urinarias	T							
	H							
	M							
Tumor maligno del encéfalo	T	6,58						
	H	6,58						
	M	6,57						
Otros tumores malignos neurológicos y endocrinos	T	2,19						
	H	2,19						
	M	2,19						
Tumor maligno de sitios mal definidos, secundarios y de sitios no especificados	T	9,86						
	H	10,97						
	M	8,76						
Tumor maligno del tejido linfático, de los órganos hematopoyéticos y de tejidos afines	T	17,53						
	H	21,94						
	M	13,14						
Leucemia	T	8,77						
	H	10,97						
	M	6,57						
Tumores in situ	T							
	H							
	M							
Tumores benignos	T							
	H							
	M							
Síndrome mielodisplásico	T	3,29						
	H	4,39						
	M	2,19						
Otros tumores de comportamiento incierto o desconocido	T	14,25						
	H	21,94						
	M	6,57						
Enfermedades de la sangre y de los órganos hematopoyéticos	T	3,29						
	H							
	M	6,57						

	25 a 29	30 a 34	35 a 39	40 a 44	45 a 49	50 a 54	55 a 59	60 a 64	65 a 69	70 a 74	75 a 79	80 a 84	85 y +
							22,18				19,90	30,54	82,06
							44,42				44,13	80,32	74,46
			14,64				22,18	18,84	15,27	17,03	99,48		86,47
			31,89				44,42	36,78	29,94	32,77	181,16		136,76
							22,18		15,27	17,03			27,35
							44,42		29,94	32,77			43,23
									15,27		19,90		27,35
									29,94		36,23		43,23
												30,54	27,35
												49,29	43,23
								18,84		51,10	119,38	152,72	273,52
								38,64		106,42	264,78	401,61	744,60
								18,84	30,54				
								38,64	62,34				
							22,18		15,27	51,10	19,90		82,06
							44,31		31,17	106,42	44,13		148,92
													43,23
	16,44			17,40			22,18	37,69		17,03			
	32,23						44,31			35,47			
				38,07				73,56					
								37,69					
								38,64					
								36,78					
						20,76			15,27	17,03	79,59		54,70
						38,62			31,17		88,26		74,46
										32,77	72,46		43,23
							22,18		61,09	34,07	59,69	122,17	54,70
							44,31		93,52	35,47	88,26	160,64	74,46
									29,94	32,77	36,23	98,57	43,23
		14,79						18,84	15,27		59,69	30,54	27,35
								38,64			88,26	80,32	74,46
		30,95							29,94		36,23		
											19,90		54,70
											44,13		74,46
													43,23
										34,07	59,69	61,09	164,11
										70,95	88,26	160,64	297,84
											36,23		86,47
												61,09	27,35
												98,57	43,23

**TASAS \* 100.000 HABITANTES. LISTA REDUCIDA (CIE-10). AÑO 1999 (continuación)**

SORIA	Sexo	Todos	< 1 año	1 a 4	5 a 9	10 a 14	15 a 19	20 a 24
Ciertos trastornos que afectan al mecanismo de la inmunidad	T							
	H							
	M							
Diabetes mellitus	T	43,83						
	H	32,90						
	M	54,75						
Otras enfermedades endocrinas, nutricionales y metabólicas	T	10,96						
	H	8,77						
	M	13,14						
Trastornos mentales orgánicos, senil y presenil	T	56,98						
	H	48,26						
	M	65,70						
Trastornos mentales debidos al uso de alcohol	T							
	H							
	M							
Trastornos mentales debidos al uso de drogas (drogodependencia, toxicomanía)	T	1,10						
	H	2,19						
	M							
Otros trastornos mentales y del comportamiento	T	2,19						17,48
	H	4,39						34,25
	M							
Meningitis (otras en 003)	T							
	H							
	M							
Enfermedad de Alzheimer	T	15,34						
	H	13,16						
	M	17,52						
Otras enfermedades del sistema nervioso y de los órganos de los sentidos	T	19,73						
	H	19,74						
	M	19,71						
Enfermedades cardíacas reumáticas crónicas	T	9,86						
	H	8,77						
	M	10,95						
Enfermedades hipertensivas	T	12,05						
	H	10,97						
	M	13,14						
Infarto agudo de miocardio	T	101,91						
	H	136,00						
	M	67,89						
Otras enfermedades isquémicas del corazón	T	27,40						
	H	39,48						
	M	15,33						
Insuficiencia cardíaca	T	66,85						
	H	50,45						
	M	83,21						
Otras enfermedades del corazón	T	51,51						
	H	43,87						
	M	59,13						
Enfermedades cerebrovasculares	T	109,59						
	H	118,45						
	M	100,73						
Aterosclerosis	T	6,58						
	H	6,58						
	M	6,57						
Otras enfermedades de los vasos sanguíneos	T	14,25						
	H	15,35						
	M	13,14						
Influenza (gripe)	T	5,48						
	H	2,19						
	M	8,76						
Neumonía	T	29,59						
	H	28,52						
	M	30,66						



	25 a 29	30 a 34	35 a 39	40 a 44	45 a 49	50 a 54	55 a 59	60 a 64	65 a 69	70 a 74	75 a 79	80 a 84	85 y +
				17,40		20,76			30,54	17,03	99,48	91,63	738,51
				32,04		38,62			31,17		88,26	80,32	670,14
									29,94	32,77	108,70	98,57	778,21
								18,84		34,07	39,79	30,54	109,41
								38,64		70,95	44,13		
											36,23	49,29	172,94
											79,59	183,26	1.148,80
											88,26	321,29	1.191,36
											72,46	98,57	1.124,08
		14,79											
		28,33											
													27,35
													74,46
									15,27		159,17	61,09	82,06
											132,39	160,64	74,46
									29,94		181,16		86,47
			14,64		39,15			18,84	15,27	51,10	39,79	91,63	136,76
			27,08					38,64		35,47	44,13	240,96	148,92
					85,18				29,94	65,53	36,23		129,70
								18,84		17,03	39,79	91,63	54,70
										35,47		80,32	148,92
								36,78			72,46	98,57	
												61,09	246,17
												160,64	223,38
													259,40
	16,44	14,79			19,58		44,37	18,84	61,09	204,39	358,14	610,87	902,63
	32,23				36,23		88,61	38,64	124,69	425,68	706,09	803,21	1.116,90
		30,95									72,46	492,85	778,21
				17,40			22,18			34,07	79,59	335,98	164,11
				32,04			44,31			70,95	176,52	642,57	148,92
												147,86	172,94
					19,58				15,27	51,10	59,69	305,44	1.176,15
					36,23					106,42	88,26	240,96	1.042,44
									29,94		36,23	345,00	1.253,78
			14,64	17,40	19,58				76,36	17,03	159,17	244,35	601,75
			27,08	32,04					93,52	35,47	264,78	240,96	372,30
					42,59				59,88		72,46	246,43	734,98
					19,58		22,18	56,53	76,36	153,30	338,24	366,52	1.422,32
					36,23		44,31	115,92	93,52	141,89	485,44	642,57	1.712,58
									59,88	163,83	217,39	197,14	1.253,78
											19,90		136,76
											44,13		148,92
													129,70
					19,58		22,18			34,07	59,69	30,54	136,76
					36,23		44,31			70,95	44,13		148,92
											72,46	49,29	129,70
											19,90		109,41
											44,13		
													172,94
							22,18		15,27	68,13	39,79	61,09	464,99
									31,17	141,89	88,26		446,76
							44,42					98,57	475,57

**TASAS \* 100.000 HABITANTES. LISTA REDUCIDA (CIE-10). AÑO 1999 (continuación)**

<b>SORIA</b>	<b>Sexo</b>	<b>Todos</b>	<b>&lt; 1 año</b>	<b>1 a 4</b>	<b>5 a 9</b>	<b>10 a 14</b>	<b>15 a 19</b>	<b>20 a 24</b>
Enfermedades crónicas de las vías respiratorias inferiores (excepto Asma)	T	60,27						
	H	74,58						
	M	45,99						
Asma	T	4,38						
	H	2,19						
	M	6,57						
Insuficiencia respiratoria	T	20,82						
	H	21,94						
	M	19,71						
Otras enfermedades del sistema respiratorio	T	32,88						
	H	30,71						
	M	35,04						
Úlcera de estómago, duodeno y yeyuno	T	3,29						
	H	4,39						
	M	2,19						
Enteritis y colitis no infecciosas	T	2,19						
	H	2,19						
	M	2,19						
Enfermedad vascular intestinal	T	8,77						
	H	10,97						
	M	6,57						
Cirrosis y otras enfermedades crónicas del hígado	T	9,86						
	H	13,16						
	M	6,57						
Otras enfermedades del sistema digestivo	T	28,49						
	H	28,52						
	M	28,47						
Enfermedades de la piel y del tejido subcutáneo	T	1,10						
	H							
	M	2,19						
Artritis reumatoide y osteoartritis	T	1,10						
	H							
	M	2,19						
Osteoporosis y fractura patológica	T	8,77						
	H	10,97						
	M	6,57						
Otras enfermedades del sistema osteomuscular y del tejido conjuntivo	T	5,48						
	H	4,39						
	M	6,57						
Enfermedades del riñón y del uréter	T	32,88						
	H	35,10						
	M	30,66						
Enfermedades de los órganos genitales masculinos	T							
	H							
	M							
Enfermedades de los órganos genitales femeninos y trastornos de la mama	T	2,19						
	H							
	M	4,38						
Otras enfermedades del sistema genitourinario	T	3,29						
	H	4,39						
	M	2,19						
Embarazo, parto y puerperio	T							
	H							
	M							
Afecciones originadas en el período perinatal	T	2,19	326,26					
	H	4,39	657,89					
	M							
Malformaciones congénitas del sistema nervioso	T	1,10						
	H	2,19						
	M							
Malformaciones congénitas del sistema circulatorio	T	2,19	163,13					
	H	2,19						
	M	2,19	323,62					



**TASAS \* 100.000 HABITANTES. LISTA REDUCIDA (CIE-10). AÑO 1999 (continuación)**

<b>SORIA</b>	<b>Sexo</b>	<b>Todos</b>	<b>&lt; 1 año</b>	<b>1 a 4</b>	<b>5 a 9</b>	<b>10 a 14</b>	<b>15 a 19</b>	<b>20 a 24</b>
Otras malformaciones congénitas, deformidades y anomalías cromosómicas	T	1,10	163,13					
	H							
	M	2,19	323,62					
Paro cardíaco, muerte sin asistencia y causa desconocida de mortalidad	T	4,38					20,30	
	H	2,19						
	M	6,57					42,03	
Senilidad	T	5,48						
	H	4,39						
	M	6,57						
Muerte súbita infantil	T	1,10	163,13					
	H	2,19	328,95					
	M							
Resto de síntomas, signos y hallazgos anormales clínicos y de laboratorio, NCOP	T	1,10						
	H							
	M	2,19						
Accidentes de tráfico de vehículos de motor	T	14,25				23,28	40,59	
	H	19,74				45,93	78,49	
	M	8,76						
Otros accidentes de transporte	T	1,10						
	H	2,19						
	M							
Caídas accidentales	T	6,58						17,48
	H	10,97						34,25
	M	2,19						
Ahogamiento, sumersión y sofocación accidentales	T	3,29						
	H	4,39						
	M	2,19						
Accidentes por fuego, humo y sustancias calientes	T							
	H							
	M							
Envenenamiento accidental por psicofármacos y drogas de abuso	T	1,10						
	H	2,19						
	M							
Otros envenenamientos accidentales	T	1,10						
	H	2,19						
	M							
Otros accidentes	T	4,38						
	H	6,58						
	M	2,19						
Suicidio y lesiones autoinfligidas	T	10,96						
	H	15,35						
	M	6,57						
Agresiones (Homicidios)	T							
	H							
	M							
Eventos de intención no determinada	T	1,10						
	H	2,19						
	M							
Complicaciones de la atención médica y quirúrgica	T	2,19						
	H	4,39						
	M							
Otras causas externas y sus efectos tardíos	T							
	H							
	M							



**DEFUNCIONES. GRANDES GRUPOS (CIE-10). AÑO 1999**

VALLADOLID	Sexo	Todos	< 1 año	1 a 4	5 a 9	10 a 14	15 a 19	20 a 24
Todas las causas	T	4.255	12	2	1	5	8	17
	H	2.287	8	1		4	7	9
	M	1.968	4	1	1	1	1	8
I. Enfermedades infecciosas y parasitarias	T	73		1				
	H	47						
	M	26		1				
II. Tumores	T	1.194			1	1		4
	H	758				1		1
	M	436			1			3
III. Enf. de sangre y de órg. hematopoyéticos y ciertos trast. que afectan mecan. inmunidad	T	17						1
	H	5						
	M	12						1
IV. Enfermedades endocrinas, nutricionales y metabólicas	T	151	1					
	H	56						
	M	95	1					
V. Trastornos mentales y del comportamiento	T	110						
	H	36						
	M	74						
VI. Enfermedades del sistema nervioso y de los órganos de los sentidos	T	131				1	1	1
	H	63				1	1	
	M	68						1
VII. Enfermedades del ojo y sus anexos	T							
	H							
	M							
VIII. Enfermedades del oído y de la apófisis mastoides	T							
	H							
	M							
IX. Enfermedades del sistema circulatorio	T	1.429	1	1		1		1
	H	651	1	1		1		1
	M	778						
X. Enfermedades del sistema respiratorio	T	479						
	H	298						
	M	181						
XI. Enfermedades del sistema digestivo	T	208						
	H	115						
	M	93						
XII. Enfermedades de la piel y del tejido subcutáneo	T	5						
	H	1						
	M	4						
XIII. Enfermedades del sistema osteomuscular y del tejido conjuntivo	T	56						
	H	18						
	M	38						
XIV. Enfermedades del sistema genitourinario	T	110						
	H	52						
	M	58						
XV. Embarazo, parto y puerperio	T							
	H							
	M							
XVI. Afecciones originadas en el período perinatal	T	7	5				1	
	H	6	4				1	
	M	1	1					
XVII. Malformaciones congénitas, deformidades y anomalías cromosómicas	T	11	5			1	1	
	H	4	3				1	
	M	7	2			1		
XVIII. Síntomas, signos y hallazgos anormales clínicos y de laboratorio	T	80						
	H	33						
	M	47						
XX. Causas externas de mortalidad	T	194				1	5	10
	H	144				1	4	7
	M	50					1	3

VALLADOLID

	25 a 29	30 a 34	35 a 39	40 a 44	45 a 49	50 a 54	55 a 59	60 a 64	65 a 69	70 a 74	75 a 79	80 a 84	85 y +
	31	40	37	62	73	105	144	224	306	447	620	682	1.439
	23	27	29	41	51	76	108	163	215	304	370	338	513
	8	13	8	21	22	29	36	61	91	143	250	344	926
	5	3	4	4	2	2	4	6	4	6	5	10	17
	4	2	4	3	1	2	3	4	3	3	3	6	9
	1	1		1	1		1	2	1	3	2	4	8
	4	4	6	26	35	61	73	113	154	169	187	156	200
	2	4	5	14	26	39	49	76	111	121	124	86	99
	2		1	12	9	22	24	37	43	48	63	70	101
						1			1	1	1	2	10
						1			1			1	2
										1	1	1	8
			1		2	1	1	8	6	14	26	38	53
					1	1	1	4	2	9	12	16	10
			1		1			4	4	5	14	22	43
		1		1	1			1	3	6	14	17	66
		1		1					2	3	6	5	18
					1			1	1	3	8	12	48
	2	2	1	1	5	1	4	7	10	12	31	25	27
	2	1	1	1	3	1	3	5	3	7	13	9	12
		1			2		1	2	7	5	18	16	15
	2	2	4	9	8	19	29	43	70	137	210	259	633
			3	5	8	15	23	37	50	87	123	111	185
	2	2	1	4		4	6	6	20	50	87	148	448
	2	2		4	2		4	9	20	50	76	92	218
	1	2		3	1		4	8	19	38	55	61	106
	1			1	1			1	1	12	21	31	112
	1	1	3	3	8	4	9	16	14	27	23	24	75
	1		1	3	5	4	9	14	12	17	13	15	21
		1	2		3			2	2	10	10	9	54
												2	3
													1
												2	2
						2	1		3	3	8	8	31
						2			2	2	2	1	9
							1		1	1	6	7	22
						2		6	2	11	12	29	48
								4		7	3	18	20
						2		2	2	4	9	11	28
						1							
						1							
				1	1				1	1			
				1	1				1	1			
	2	2	2		2	1	1	2	1		6	14	47
	2	1	1		2	1	1	1			3	6	15
		1	1					1	1		3	8	32
	13	23	16	13	7	10	18	13	17	10	21	6	11
	11	16	14	11	4	9	15	10	10	10	13	3	6
	2	7	2	2	3	1	3	3	7		8	3	5

**TASAS \* 100.000 HABITANTES. GRANDES GRUPOS (CIE-10). AÑO 1999**

VALLADOLID	Sexo	Todos	< 1 año	1 a 4	5 a 9	10 a 14	15 a 19	20 a 24
Todas las causas	T	860,31	393,83	14,17	4,91	20,09	23,26	38,56
	H	942,92	530,86	13,91		31,25	39,61	39,84
	M	780,81	259,74	14,43	10,16	8,28	5,98	37,21
I. Enfermedades infecciosas y parasitarias	T	14,76		7,08				
	H	19,38						
	M	10,32		14,43				
II. Tumores	T	241,41			4,91	4,02		9,07
	H	312,52				7,81		4,43
	M	172,98			10,16			13,95
III. Enf. de sangre y de órg. hematopoyéticos y ciertos trast. que afectan mecan. inmunidad	T	3,44						2,27
	H	2,06						
	M	4,76						4,65
IV. Enfermedades endocrinas, nutricionales y metabólicas	T	30,53	32,82					
	H	23,09						
	M	37,69	64,94					
V. Trastornos mentales y del comportamiento	T	22,24						
	H	14,84						
	M	29,36						
VI. Enfermedades del sistema nervioso y de los órganos de los sentidos	T	26,49				4,02	2,91	2,27
	H	25,97				7,81	5,66	
	M	26,98						4,65
VII. Enfermedades del ojo y sus anexos	T							
	H							
	M							
VIII. Enfermedades del oído y de la apófisis mastoides	T							
	H							
	M							
IX. Enfermedades del sistema circulatorio	T	288,93	32,82	7,08		4,02		2,27
	H	268,40	66,36	13,91		7,81		4,43
	M	308,67						
X. Enfermedades del sistema respiratorio	T	96,85						
	H	122,86						
	M	71,81						
XI. Enfermedades del sistema digestivo	T	42,05						
	H	47,41						
	M	36,90						
XII. Enfermedades de la piel y del tejido subcutáneo	T	1,01						
	H	0,41						
	M	1,59						
XIII. Enfermedades del sistema osteomuscular y del tejido conjuntivo	T	11,32						
	H	7,42						
	M	15,08						
XIV. Enfermedades del sistema genitourinario	T	22,24						
	H	21,44						
	M	23,01						
XV. Embarazo, parto y puerperio	T							
	H							
	M							
XVI. Afecciones originadas en el período perinatal	T	1,42	164,10				2,91	
	H	2,47	265,43				5,66	
	M	0,40	64,94					
XVII. Malformaciones congénitas, deformidades y anomalías cromosómicas	T	2,22	164,10			4,02	2,91	
	H	1,65	199,07				5,66	
	M	2,78	129,87			8,28		
XVIII. Síntomas, signos y hallazgos anormales clínicos y de laboratorio	T	16,17						
	H	13,61						
	M	18,65						
XX. Causas externas de mortalidad	T	39,22				4,02	14,54	22,68
	H	59,37				7,81	22,64	30,99
	M	19,84					5,98	13,95





**DEFUNCIONES. LISTA REDUCIDA (CIE-10). AÑO 1999**

VALLADOLID	Sexo	Todos	< 1 año	1 a 4	5 a 9	10 a 14	15 a 19	20 a 24
Enfermedades infecciosas intestinales	T	2						
	H	1						
	M	1						
Tuberculosis y sus efectos tardíos	T	11						
	H	8						
	M	3						
Infecciones meningocócicas	T							
	H							
	M							
Septicemia	T	23						
	H	14						
	M	9						
Hepatitis vírica	T	9						
	H	5						
	M	4						
SIDA	T	19						
	H	15						
	M	4						
VIH+ (portador, evidencias de laboratorio del VIH...)	T							
	H							
	M							
Resto de enfermedades infecciosas y parasitarias y sus efectos tardíos	T	9		1				
	H	4						
	M	5		1				
Tumor maligno del labio, de la cavidad bucal y de la faringe	T	21						
	H	21						
	M							
Tumor maligno del esófago	T	25						
	H	22						
	M	3						
Tumor maligno del estómago	T	88						
	H	53						
	M	35						
Tumor maligno del colon	T	115						
	H	67						
	M	48						
Tumor maligno del recto, de la porción rectosigmoide y del ano	T	39						
	H	20						
	M	19						
Tumor maligno del hígado y de las vías biliares intrahepáticas	T	49						2
	H	31						1
	M	18						1
Tumor maligno del páncreas	T	53						
	H	23						
	M	30						
Otros tumores malignos digestivos	T	31						
	H	11						
	M	20						
Tumor maligno de la laringe	T	24						
	H	24						
	M							
Tumor maligno de la tráquea, de los bronquios y del pulmón	T	214						
	H	194						
	M	20						
Otros tumores malignos respiratorios e intratorácicos	T	8						
	H	7						
	M	1						
Tumor maligno del hueso y de los cartílagos articulares	T	3				1		
	H	3				1		
	M							
Melanoma maligno de la piel	T	7						1
	H	3						
	M	4						1

VALLADOLID

	25 a 29	30 a 34	35 a 39	40 a 44	45 a 49	50 a 54	55 a 59	60 a 64	65 a 69	70 a 74	75 a 79	80 a 84	85 y +
											1		1
													1
							1			3		2	5
							1			2		2	3
										1			2
	1						2	2	3		2	5	8
	1						1	2	2		1	3	4
							1		1		1	2	4
								2		3	2	2	
								1		1	2	1	
								1		2		1	
	4	3	4	4	2	2							
	3	2	4	3	1	2							
	1	1		1	1								
							1	2	1			1	3
							1	1	1				1
								1				1	2
					1	2	3	2	6		2	3	2
					1	2	3	2	6		2	3	2
				1	2	5	1	2	2	6	3	1	2
				1	2	5	1	2	1	6	2	1	1
											1		1
		1		3	1		4	5	11	17	11	15	20
		1		2	1		3	3	9	11	6	7	10
				1			1	2	2	6	5	8	10
			1	1	2	4	5	7	14	13	22	17	29
				1	1	1	4	3	12	6	16	9	14
			1		1	3	1	4	2	7	6	8	15
					1	3	2	3	8	3	5	8	6
					1	1	2	2	4	1	4	3	2
						2		1	4	2	1	5	4
			1			2	1	3	9	6	7	11	7
			1			1	1	3	5	5	5	4	5
						1			4	1	2	7	2
			1		4	1	2	6	5	10	9	5	10
			1		2	1		3	4	8	1	1	2
					2		2	3	1	2	8	4	8
			1			1	2	3	4	3	4	5	8
			1					3	2	1	2	1	1
						1	2		2	2	2	4	7
			1			1	1	2	4	3	7	1	4
			1			1	1	2	4	3	7	1	4
				5	11	13	22	33	29	38	34	16	13
				4	11	11	21	29	27	36	30	14	11
				1		2	1	4	2	2	4	2	2
						1		1	2	3			1
						1		1	1	3			1
									1				
		1							1				
		1							1				
				1		1		1				1	2
				1		1							1
								1					1

**DEFUNCIONES. LISTA REDUCIDA (CIE-10). AÑO 1999 (continuación)**

VALLADOLID	Sexo	Todos	< 1 año	1 a 4	5 a 9	10 a 14	15 a 19	20 a 24
Otros tumores malignos de la piel y de los tejidos blandos	T	19						
	H	12						
	M	7						
Tumor maligno de la mama	T	73						
	H	1						
	M	72						
Tumor maligno del cuello del útero	T	4						
	H							
	M	4						
Tumor maligno de otras partes del útero	T	14						
	H							
	M	14						
Tumor maligno del ovario	T	12						
	H							
	M	12						
Tumor maligno de otros órganos genitales femeninos	T	7						
	H							
	M	7						
Tumor maligno de la próstata	T	86						
	H	86						
	M							
Tumor maligno de otros órganos genitales masculinos	T	2						
	H	2						
	M							
Tumor maligno del riñón, excepto de la pelvis renal	T	17						1
	H	7						
	M	10						1
Tumor maligno de la vejiga	T	55						
	H	39						
	M	16						
Otros tumores malignos de las vías urinarias	T	2						
	H							
	M	2						
Tumor maligno del encéfalo	T	33						
	H	19						
	M	14						
Otros tumores malignos neurológicos y endocrinos	T	1						
	H	1						
	M							
Tumor maligno de sitios mal definidos, secundarios y de sitios no especificados	T	76						
	H	46						
	M	30						
Tumor maligno del tejido linfático, de los órganos hematopoyéticos y de tejidos afines	T	33						
	H	21						
	M	12						
Leucemia	T	31			1			
	H	16						
	M	15			1			
Tumores in situ	T							
	H							
	M							
Tumores benignos	T	1						
	H	1						
	M							
Síndrome mielodisplásico	T	9						
	H	6						
	M	3						
Otros tumores de comportamiento incierto o desconocido	T	42						
	H	22						
	M	20						
Enfermedades de la sangre y de los órganos hematopoyéticos	T	17						1
	H	5						
	M	12						1



**DEFUNCIONES. LISTA REDUCIDA (CIE-10). AÑO 1999 (continuación)**

VALLADOLID	Sexo	Todos	< 1 año	1 a 4	5 a 9	10 a 14	15 a 19	20 a 24
Ciertos trastornos que afectan al mecanismo de la inmunidad	T							
	H							
	M							
Diabetes mellitus	T	125						
	H	45						
	M	80						
Otras enfermedades endocrinas, nutricionales y metabólicas	T	26	1					
	H	11						
	M	15	1					
Trastornos mentales orgánicos, senil y presenil	T	103						
	H	32						
	M	71						
Trastornos mentales debidos al uso de alcohol	T	3						
	H	3						
	M							
Trastornos mentales debidos al uso de drogas (drogodependencia, toxicomanía)	T	1						
	H	1						
	M							
Otros trastornos mentales y del comportamiento	T	3						
	H							
	M	3						
Meningitis (otras en 003)	T	3						
	H							
	M	3						
Enfermedad de Alzheimer	T	57						
	H	20						
	M	37						
Otras enfermedades del sistema nervioso y de los órganos de los sentidos	T	71				1	1	1
	H	43				1	1	
	M	28						1
Enfermedades cardíacas reumáticas crónicas	T	41						
	H	14						
	M	27						
Enfermedades hipertensivas	T	53						
	H	15						
	M	38						
Infarto agudo de miocardio	T	233						
	H	145						
	M	88						
Otras enfermedades isquémicas del corazón	T	186						1
	H	89						1
	M	97						
Insuficiencia cardíaca	T	197						
	H	73						
	M	124						
Otras enfermedades del corazón	T	232	1			1		
	H	96	1			1		
	M	136						
Enfermedades cerebrovasculares	T	369		1				
	H	158		1				
	M	211						
Aterosclerosis	T	49						
	H	17						
	M	32						
Otras enfermedades de los vasos sanguíneos	T	69						
	H	44						
	M	25						
Influenza (gripe)	T	18						
	H	4						
	M	14						
Neumonía	T	74						
	H	48						
	M	26						

VALLADOLID

	25 a 29	30 a 34	35 a 39	40 a 44	45 a 49	50 a 54	55 a 59	60 a 64	65 a 69	70 a 74	75 a 79	80 a 84	85 y +
						1	1	7	6	9	24	31	46
						1	1	4	2	5	10	14	8
								3	4	4	14	17	38
			1		2			1		5	2	7	7
					1					4	2	2	2
			1		1			1		1		5	5
								1	2	4	13	17	66
									1	2	6	5	18
								1	1	2	7	12	48
				1					1	1			
				1					1	1			
		1											
		1											
					1					1	1		
					1								
									2	1			
									2	1			
					1			2	5	6	14	12	17
					1			2	2	3	3	3	6
									3	3	11	9	11
	2	2	1	1	4	1	4	5	3	5	17	13	10
	2	1	1	1	2	1	3	3	1	4	10	6	6
		1			2		1	2	2	1	7	7	4
							3	3	3	6	11	8	7
							2	2	2	1	5		2
							1	1	1	5	6	8	5
						1			2	3	8	5	34
						1			2	1	4	1	6
										2	4	4	28
			2	3	2	8	11	14	17	23	45	40	68
			1	2	2	6	9	14	16	14	35	15	31
			1	1		2	2	1	1	9	10	25	37
					1	2	5	8	12	22	25	41	69
					1	2	4	8	10	17	12	15	19
							1		2	5	13	26	50
								1	2	7	23	27	137
								1	1	5	10	15	41
									1	2	13	12	96
	1	1	1	4	2	3	6	9	8	26	28	53	88
			1	2	2	1	5	6	3	14	14	21	25
	1	1		2		2	1	3	5	12	14	32	63
	1	1		2		3	3	6	24	35	59	67	167
				1		3	2	5	14	22	34	34	42
	1	1		1			1	1	10	13	25	33	125
										3		5	41
										2		2	13
										1		3	28
			1		3	2	1	2	2	12	11	13	22
			1		3	2	1	1	2	11	9	8	6
								1		1	2	5	16
										1	1	1	15
												1	3
										1	1		12
				3			3	1	4	5	7	14	37
				2			3	1	4	4	7	10	17
				1						1		4	20

**DEFUNCIONES. LISTA REDUCIDA (CIE-10). AÑO 1999 (continuación)**

VALLADOLID	Sexo	Todos	< 1 año	1 a 4	5 a 9	10 a 14	15 a 19	20 a 24
Enfermedades crónicas de las vías respiratorias inferiores (excepto Asma)	T	194						
	H	149						
	M	45						
Asma	T	13						
	H	3						
	M	10						
Insuficiencia respiratoria	T	45						
	H	22						
	M	23						
Otras enfermedades del sistema respiratorio	T	135						
	H	72						
	M	63						
Úlcera de estómago, duodeno y yeyuno	T	8						
	H	5						
	M	3						
Enteritis y colitis no infecciosas	T	6						
	H	3						
	M	3						
Enfermedad vascular intestinal	T	20						
	H	11						
	M	9						
Cirrosis y otras enfermedades crónicas del hígado	T	46						
	H	37						
	M	9						
Otras enfermedades del sistema digestivo	T	128						
	H	59						
	M	69						
Enfermedades de la piel y del tejido subcutáneo	T	5						
	H	1						
	M	4						
Artritis reumatoide y osteoartritis	T	2						
	H							
	M	2						
Osteoporosis y fractura patológica	T	29						
	H	6						
	M	23						
Otras enfermedades del sistema osteomuscular y del tejido conjuntivo	T	25						
	H	12						
	M	13						
Enfermedades del riñón y del uréter	T	84						
	H	37						
	M	47						
Enfermedades de los órganos genitales masculinos	T	6						
	H	6						
	M							
Enfermedades de los órganos genitales femeninos y trastornos de la mama	T							
	H							
	M							
Otras enfermedades del sistema genitourinario	T	20						
	H	9						
	M	11						
Embarazo, parto y puerperio	T							
	H							
	M							
Afecciones originadas en el período perinatal	T	7	5				1	
	H	6	4				1	
	M	1	1					
Malformaciones congénitas del sistema nervioso	T	1	1					
	H							
	M	1	1					
Malformaciones congénitas del sistema circulatorio	T	5	2			1	1	
	H	3	2				1	
	M	2				1		



VALLADOLID

	25 a 29	30 a 34	35 a 39	40 a 44	45 a 49	50 a 54	55 a 59	60 a 64	65 a 69	70 a 74	75 a 79	80 a 84	85 y +
							1	3	11	24	47	36	72
							1	3	10	22	33	28	52
									1	2	14	8	20
									1	1	1	4	6
									1			1	1
										1	1	3	5
					1				2	7	3	10	22
					1				2	4	3	5	7
										3		5	15
	2	2		1	1			5	2	12	17	27	66
	1	2		1				4	2	8	12	16	26
	1				1			1		4	5	11	40
								1	1	1	1	1	3
								1	1	1	1	1	
													3
									1		1	1	3
									1			1	1
											1		2
								2	1	4	5		8
								2	1	3	2		3
										1	3		5
		1			2	2	6	8	8	8	5	2	4
					2	2	6	7	8	5	4	1	2
		1						1		3	1	1	2
	1		3	3	6	2	3	5	3	14	11	20	57
	1		1	3	3	2	3	4	1	8	6	12	15
			2		3			1	2	6	5	8	42
												2	3
													1
												2	2
											1	1	
											1	1	
											3	5	21
											1		5
											2	5	16
						2	1		3	3	4	2	10
						2			2	2	1	1	4
							1		1	1	3	1	6
						2		5	2	8	11	23	33
								3		5	3	13	13
						2		2	2	3	8	10	20
												1	5
												1	5
								1		3	1	5	10
								1		2		4	2
										1	1	1	8
						1							
						1							
									1				
									1				

**DEFUNCIONES. LISTA REDUCIDA (CIE-10). AÑO 1999 (continuación)**

VALLADOLID	Sexo	Todos	< 1 año	1 a 4	5 a 9	10 a 14	15 a 19	20 a 24
Otras malformaciones congénitas, deformidades y anomalías cromosómicas	T	5	2					
	H	1	1					
	M	4	1					
Paro cardíaco, muerte sin asistencia y causa desconocida de mortalidad	T	14						
	H	8						
	M	6						
Senilidad	T	33						
	H	11						
	M	22						
Muerte súbita infantil	T							
	H							
	M							
Resto de síntomas, signos y hallazgos anormales clínicos y de laboratorio, NCOP	T	33						
	H	14						
	M	19						
Accidentes de tráfico de vehículos de motor	T	78					2	3
	H	64					1	2
	M	14					1	1
Otros accidentes de transporte	T	4						1
	H	4						1
	M							
Caídas accidentales	T	11					1	1
	H	9					1	
	M	2						1
Ahogamiento, sumersión y sofocación accidentales	T	6					1	
	H	4					1	
	M	2						
Accidentes por fuego, humo y sustancias calientes	T	1						
	H	1						
	M							
Envenenamiento accidental por psicofármacos y drogas de abuso	T	12					1	
	H	7					1	
	M	5						
Otros envenenamientos accidentales	T	2						1
	H	1						
	M	1						1
Otros accidentes	T	15				1		1
	H	9				1		1
	M	6						
Suicidio y lesiones autoinfligidas	T	46						2
	H	33						2
	M	13						
Agresiones (Homicidios)	T	5						1
	H	4						1
	M	1						
Eventos de intención no determinada	T	2						
	H							
	M	2						
Complicaciones de la atención médica y quirúrgica	T	12						
	H	8						
	M	4						
Otras causas externas y sus efectos tardíos	T							
	H							
	M							

VALLADOLID

	25 a 29	30 a 34	35 a 39	40 a 44	45 a 49	50 a 54	55 a 59	60 a 64	65 a 69	70 a 74	75 a 79	80 a 84	85 y +
				1	1					1			
				1	1					1			
	1	2	1		2	1		1			2	1	3
	1	1			2	1		1			1	1	
		1	1								1		3
											1	5	27
											1	2	8
												3	19
	1		1				1	1	1		3	8	17
	1		1				1				1	3	7
								1	1		2	5	10
	5	11	9	6	3	6	8	4	8	5	4	1	3
	5	9	8	6	3	6	6	3	5	5	1	1	3
		2	1				2	1	3		3		
		1	1				1						
		1	1				1						
	1						3	1	1		1	1	1
	1						3	1	1		1	1	
													1
		2					1			1	1		
		1					1			1			
		1									1		
								1					
								1					
	2	5	1			1	1				1		
	2	1	1				1				1		
		4				1							
		1											
		1											
		2	1	2		1			1		1	3	2
		2	1	1		1			1			1	
			1								1	2	2
	4	1	2	4	4	2	2	5	4	4	9		3
	2	1	1	3	1	2	1	3	3	4	7		3
	2		1	1	3		1	2	1		2		
			2				1		1				
			2				1						
									1				1
									1				1
	1			1			1	2	1		4	1	1
	1			1			1	2			3		
									1		1	1	1

**TASAS \* 100.000 HABITANTES. LISTA REDUCIDA (CIE-10). AÑO 1999**

VALLADOLID	Sexo	Todos	< 1 año	1 a 4	5 a 9	10 a 14	15 a 19	20 a 24
Enfermedades infecciosas intestinales	T	0,40						
	H	0,41						
	M	0,40						
Tuberculosis y sus efectos tardíos	T	2,22						
	H	3,30						
	M	1,19						
Infecciones meningocócicas	T							
	H							
	M							
Septicemia	T	4,65						
	H	5,77						
	M	3,57						
Hepatitis vírica	T	1,82						
	H	2,06						
	M	1,59						
SIDA	T	3,84						
	H	6,18						
	M	1,59						
VIH+ (portador, evidencias de laboratorio del VIH...)	T							
	H							
	M							
Resto de enfermedades infecciosas y parasitarias y sus efectos tardíos	T	1,82		7,08				
	H	1,65						
	M	1,98		14,43				
Tumor maligno del labio, de la cavidad bucal y de la faringe	T	4,25						
	H	8,66						
	M							
Tumor maligno del esófago	T	5,05						
	H	9,07						
	M	1,19						
Tumor maligno del estómago	T	17,79						
	H	21,85						
	M	13,89						
Tumor maligno del colon	T	23,25						
	H	27,62						
	M	19,04						
Tumor maligno del recto, de la porción rectosigmoide y del ano	T	7,89						
	H	8,25						
	M	7,54						
Tumor maligno del hígado y de las vías biliares intrahepáticas	T	9,91						4,54
	H	12,78						4,43
	M	7,14						4,65
Tumor maligno del páncreas	T	10,72						
	H	9,48						
	M	11,90						
Otros tumores malignos digestivos	T	6,27						
	H	4,54						
	M	7,94						
Tumor maligno de la laringe	T	4,85						
	H	9,90						
	M							
Tumor maligno de la tráquea, de los bronquios y del pulmón	T	43,27						
	H	79,99						
	M	7,94						
Otros tumores malignos respiratorios e intratorácicos	T	1,62						
	H	2,89						
	M	0,40						
Tumor maligno del hueso y de los cartílagos articulares	T	0,61				4,02		
	H	1,24				7,81		
	M							
Melanoma maligno de la piel	T	1,42						2,27
	H	1,24						
	M	1,59						4,65



**TASAS \* 100.000 HABITANTES. LISTA REDUCIDA (CIE-10). AÑO 1999 (continuación)**

VALLADOLID	Sexo	Todos	< 1 año	1 a 4	5 a 9	10 a 14	15 a 19	20 a 24
Otros tumores malignos de la piel y de los tejidos blandos	T	3,84						
	H	4,95						
	M	2,78						
Tumor maligno de la mama	T	14,76						
	H	0,41						
	M	28,57						
Tumor maligno del cuello del útero	T	0,81						
	H							
	M	1,59						
Tumor maligno de otras partes del útero	T	2,83						
	H							
	M	5,55						
Tumor maligno del ovario	T	2,43						
	H							
	M	4,76						
Tumor maligno de otros órganos genitales femeninos	T	1,42						
	H							
	M	2,78						
Tumor maligno de la próstata	T	17,39						
	H	35,46						
	M							
Tumor maligno de otros órganos genitales masculinos	T	0,40						
	H	0,82						
	M							
Tumor maligno del riñón, excepto de la pelvis renal	T	3,44						2,27
	H	2,89						
	M	3,97						4,65
Tumor maligno de la vejiga	T	11,12						
	H	16,08						
	M	6,35						
Otros tumores malignos de las vías urinarias	T	0,40						
	H							
	M	0,79						
Tumor maligno del encéfalo	T	6,67						
	H	7,83						
	M	5,55						
Otros tumores malignos neurológicos y endocrinos	T	0,20						
	H	0,41						
	M							
Tumor maligno de sitios mal definidos, secundarios y de sitios no especificados	T	15,37						
	H	18,97						
	M	11,90						
Tumor maligno del tejido linfático, de los órganos hematopoyéticos y de tejidos afines	T	6,67						
	H	8,66						
	M	4,76						
Leucemia	T	6,27			4,91			
	H	6,60						
	M	5,95			10,16			
Tumores in situ	T							
	H							
	M							
Tumores benignos	T	0,20						
	H	0,41						
	M							
Síndrome mielodisplásico	T	1,82						
	H	2,47						
	M	1,19						
Otros tumores de comportamiento incierto o desconocido	T	8,49						
	H	9,07						
	M	7,94						
Enfermedades de la sangre y de los órganos hematopoyéticos	T	3,44						2,27
	H	2,06						
	M	4,76						4,65



**TASAS \* 100.000 HABITANTES. LISTA REDUCIDA (CIE-10). AÑO 1999 (continuación)**

VALLADOLID	Sexo	Todos	< 1 año	1 a 4	5 a 9	10 a 14	15 a 19	20 a 24
Ciertos trastornos que afectan al mecanismo de la inmunidad	T							
	H							
	M							
Diabetes mellitus	T	25,27						
	H	18,55						
	M	31,74						
Otras enfermedades endocrinas, nutricionales y metabólicas	T	5,26	32,82					
	H	4,54						
	M	5,95	64,94					
Trastornos mentales orgánicos, senil y presenil	T	20,83						
	H	13,19						
	M	28,17						
Trastornos mentales debidos al uso de alcohol	T	0,61						
	H	1,24						
	M							
Trastornos mentales debidos al uso de drogas (drogodependencia, toxicomanía)	T	0,20						
	H	0,41						
	M							
Otros trastornos mentales y del comportamiento	T	0,61						
	H							
	M	1,19						
Meningitis (otras en 003)	T	0,61						
	H							
	M	1,19						
Enfermedad de Alzheimer	T	11,52						
	H	8,25						
	M	14,68						
Otras enfermedades del sistema nervioso y de los órganos de los sentidos	T	14,36				4,02	2,91	2,27
	H	17,73				7,81	5,66	
	M	11,11						4,65
Enfermedades cardíacas reumáticas crónicas	T	8,29						
	H	5,77						
	M	10,71						
Enfermedades hipertensivas	T	10,72						
	H	6,18						
	M	15,08						
Infarto agudo de miocardio	T	47,11						
	H	59,78						
	M	34,91						
Otras enfermedades isquémicas del corazón	T	37,61						2,27
	H	36,69						4,43
	M	38,48						
Insuficiencia cardíaca	T	39,83						
	H	30,10						
	M	49,20						
Otras enfermedades del corazón	T	46,91	32,82			4,02		
	H	39,58	66,36			7,81		
	M	53,96						
Enfermedades cerebrovasculares	T	74,61		7,08				
	H	65,14		13,91				
	M	83,71						
Aterosclerosis	T	9,91						
	H	7,01						
	M	12,70						
Otras enfermedades de los vasos sanguíneos	T	13,95						
	H	18,14						
	M	9,92						
Influenza (gripe)	T	3,64						
	H	1,65						
	M	5,55						
Neumonía	T	14,96						
	H	19,79						
	M	10,32						



## VALLADOLID

25 a 29	30 a 34	35 a 39	40 a 44	45 a 49	50 a 54	55 a 59	60 a 64	65 a 69	70 a 74	75 a 79	80 a 84	85 y +
					3,02	3,72	28,43	24,13	41,87	149,70	304,34	479,17
					6,00	7,43	33,22	17,06	52,28	149,12	374,73	264,46
							23,84	30,43	33,53	150,12	263,57	577,95
		2,67		5,91			4,06		23,26	12,48	68,72	72,92
				5,93					41,82	29,82	53,53	66,12
		5,28		5,89			7,95		8,38		77,52	76,05
							4,06	8,04	18,61	81,09	166,90	687,50
								8,53	20,91	89,47	133,83	595,04
							7,95	7,61	16,76	75,06	186,05	730,04
			2,82					4,02	4,65			
			5,75					8,53	10,46			
	2,58											
	5,12											
				2,95					4,65	6,24		
				5,89					8,38	10,72		
								8,04	4,65			
								15,22	8,38			
				2,95			8,12	20,11	27,91	87,33	117,81	177,08
				5,93			16,61	17,06	31,37	44,74	80,30	198,35
								22,83	25,15	117,95	139,53	167,30
4,82	5,15	2,67	2,82	11,82	3,02	14,90	20,31	12,07	23,26	106,04	127,63	104,17
9,48	5,12	5,41	5,75	11,86	6,00	22,29	24,91	8,53	41,82	149,12	160,60	198,35
	5,18			11,77		7,47	15,90	15,22	8,38	75,06	108,53	60,84
						11,17	12,18	12,07	27,91	68,61	78,54	72,92
						14,86	16,61	17,06	10,46	74,56		66,12
						7,47	7,95	7,61	41,91	64,34	124,03	76,05
					3,02			8,04	13,96	49,90	49,09	354,17
					6,00			17,06	10,46	59,65	26,77	198,35
									16,76	42,89	62,02	425,86
		5,35	8,47	5,91	24,18	40,96	56,86	68,37	107,01	280,69	392,70	708,33
		5,41	11,50	11,86	36,01	66,87	116,26	136,51	146,38	521,92	401,50	1.024,79
		5,28	5,55		12,18	14,93		7,61	75,44	107,23	387,60	562,74
				2,95	6,05	18,62	32,49	48,26	102,35	155,94	402,51	718,75
				5,93	12,00	29,72	66,43	85,32	177,75	178,94	401,50	628,10
						7,47		15,22	41,91	139,40	403,10	760,46
							4,06	8,04	32,57	143,46	265,07	1.427,08
							8,30	8,53	52,28	149,12	401,50	1.355,37
								7,61	16,76	139,40	186,05	1.460,08
2,41	2,58	2,67	11,30	5,91	9,07	22,34	36,55	32,18	120,96	174,65	520,32	916,67
		5,41	11,50	11,86	6,00	37,15	49,83	25,60	146,38	208,77	562,10	826,45
4,91	5,18		11,10		12,18	7,47	23,84	38,04	100,59	150,12	496,12	958,17
2,41	2,58		5,65		9,07	11,17	24,37	96,53	162,84	368,01	657,77	1.739,58
			5,75		18,01	14,86	41,52	119,44	230,03	507,01	910,06	1.388,43
4,91	5,18		5,55			7,47	7,95	76,09	108,97	268,07	511,63	1.901,14
									13,96		49,09	427,08
									20,91		53,53	429,75
									8,38		46,51	425,86
		2,67		8,86	6,05	3,72	8,12	8,04	55,83	68,61	127,63	229,17
		5,41		17,79	12,00	7,43	8,30	17,06	115,01	134,21	214,13	198,35
							7,95		8,38	21,45	77,52	243,35
									4,65	6,24	9,82	156,25
											26,77	99,17
									8,38	10,72		182,51
			8,47			11,17	4,06	16,09	23,26	43,66	137,44	385,42
			11,50			22,29	8,30	34,13	41,82	104,38	267,67	561,98
			5,55						8,38		62,02	304,18

**TASAS \* 100.000 HABITANTES. LISTA REDUCIDA (CIE-10). AÑO 1999 (continuación)**

VALLADOLID	Sexo	Todos	< 1 año	1 a 4	5 a 9	10 a 14	15 a 19	20 a 24
Enfermedades crónicas de las vías respiratorias inferiores (excepto Asma)	T	39,22						
	H	61,43						
	M	17,85						
Asma	T	2,63						
	H	1,24						
	M	3,97						
Insuficiencia respiratoria	T	9,10						
	H	9,07						
	M	9,13						
Otras enfermedades del sistema respiratorio	T	27,30						
	H	29,69						
	M	25,00						
Úlcera de estómago, duodeno y yeyuno	T	1,62						
	H	2,06						
	M	1,19						
Enteritis y colitis no infecciosas	T	1,21						
	H	1,24						
	M	1,19						
Enfermedad vascular intestinal	T	4,04						
	H	4,54						
	M	3,57						
Cirrosis y otras enfermedades crónicas del hígado	T	9,30						
	H	15,25						
	M	3,57						
Otras enfermedades del sistema digestivo	T	25,88						
	H	24,33						
	M	27,38						
Enfermedades de la piel y del tejido subcutáneo	T	1,01						
	H	0,41						
	M	1,59						
Artritis reumatoide y osteoartritis	T	0,40						
	H							
	M	0,79						
Osteoporosis y fractura patológica	T	5,86						
	H	2,47						
	M	9,13						
Otras enfermedades del sistema osteomuscular y del tejido conjuntivo	T	5,05						
	H	4,95						
	M	5,16						
Enfermedades del riñón y del uréter	T	16,98						
	H	15,25						
	M	18,65						
Enfermedades de los órganos genitales masculinos	T	1,21						
	H	2,47						
	M							
Enfermedades de los órganos genitales femeninos y trastornos de la mama	T							
	H							
	M							
Otras enfermedades del sistema genitourinario	T	4,04						
	H	3,71						
	M	4,36						
Embarazo, parto y puerperio	T							
	H							
	M							
Afecciones originadas en el período perinatal	T	1,42	164,10				2,91	
	H	2,47	265,43				5,66	
	M	0,40	64,94					
Malformaciones congénitas del sistema nervioso	T	0,20	32,82					
	H							
	M	0,40	64,94					
Malformaciones congénitas del sistema circulatorio	T	1,01	65,64			4,02	2,91	
	H	1,24	132,71				5,66	
	M	0,79				8,28		



**TASAS \* 100.000 HABITANTES. LISTA REDUCIDA (CIE-10). AÑO 1999 (continuación)**

VALLADOLID	Sexo	Todos	< 1 año	1 a 4	5 a 9	10 a 14	15 a 19	20 a 24
Otras malformaciones congénitas, deformidades y anomalías cromosómicas	T	1,01	65,64					
	H	0,41	66,36					
	M	1,59	64,94					
Paro cardíaco, muerte sin asistencia y causa desconocida de mortalidad	T	2,83						
	H	3,30						
	M	2,38						
Senilidad	T	6,67						
	H	4,54						
	M	8,73						
Muerte súbita infantil	T							
	H							
	M							
Resto de síntomas, signos y hallazgos anormales clínicos y de laboratorio, NCOP	T	6,67						
	H	5,77						
	M	7,54						
Accidentes de tráfico de vehículos de motor	T	15,77					5,82	6,80
	H	26,39					5,66	8,85
	M	5,55					5,98	4,65
Otros accidentes de transporte	T	0,81						2,27
	H	1,65						4,43
	M							
Caídas accidentales	T	2,22					2,91	2,27
	H	3,71					5,66	
	M	0,79						4,65
Ahogamiento, sumersión y sofocación accidentales	T	1,21					2,91	
	H	1,65					5,66	
	M	0,79						
Accidentes por fuego, humo y sustancias calientes	T	0,20						
	H	0,41						
	M							
Envenenamiento accidental por psicofármacos y drogas de abuso	T	2,43					2,91	
	H	2,89					5,66	
	M	1,98						
Otros envenenamientos accidentales	T	0,40						2,27
	H	0,41						
	M	0,40						4,65
Otros accidentes	T	3,03				4,02		2,27
	H	3,71				7,81		4,43
	M	2,38						
Suicidio y lesiones autoinfligidas	T	9,30						4,54
	H	13,61						8,85
	M	5,16						
Agresiones (Homicidios)	T	1,01						2,27
	H	1,65						4,43
	M	0,40						
Eventos de intención no determinada	T	0,40						
	H							
	M	0,79						
Complicaciones de la atención médica y quirúrgica	T	2,43						
	H	3,30						
	M	1,59						
Otras causas externas y sus efectos tardíos	T							
	H							
	M							

VALLADOLID

	25 a 29	30 a 34	35 a 39	40 a 44	45 a 49	50 a 54	55 a 59	60 a 64	65 a 69	70 a 74	75 a 79	80 a 84	85 y +
				2,82	2,95					4,65			
				5,55	5,89					8,38			
	2,41	5,15	2,67		5,91	3,02		4,06			12,48	9,82	31,25
	4,74	5,12			11,86	6,00		8,30			14,91	26,77	
		5,18	5,28								10,72		45,63
											6,24	49,09	281,25
											14,91	53,53	264,46
												46,51	288,97
	2,41		2,67				3,72	4,06	4,02		18,71	78,54	177,08
	4,74		5,41				7,43				14,91	80,30	231,40
								7,95	7,61		21,45	77,52	152,09
	12,05	28,34	24,05	16,95	8,86	18,14	29,79	16,24	32,18	23,26	24,95	9,82	31,25
	23,69	46,12	43,29	34,50	17,79	36,01	44,58	24,91	42,66	52,28	14,91	26,77	99,17
		10,36	5,28				14,93	7,95	22,83		32,17		
		2,58	2,67				3,72						
		5,12	5,41				7,43						
	2,41						11,17	4,06	4,02		6,24	9,82	10,42
	4,74						22,29	8,30	8,53		14,91	26,77	
													15,21
		5,15					3,72			4,65	6,24		
		5,12					7,43			10,46			
		5,18									10,72		
								4,06					
								8,30					
	4,82	12,88	2,67			3,02	3,72				6,24		
	9,48	5,12	5,41				7,43				14,91		
		20,73				6,09							
		2,58											
		5,12											
		5,15	2,67	5,65		3,02			4,02		6,24	29,45	20,83
		10,25	5,41	5,75		6,00			8,53		26,77		
				5,55							10,72	31,01	30,42
	9,64	2,58	5,35	11,30	11,82	6,05	7,45	20,31	16,09	18,61	56,14		31,25
	9,48	5,12	5,41	17,25	5,93	12,00	7,43	24,91	25,60	41,82	104,38		99,17
	9,81		5,28	5,55	17,66		7,47	15,90	7,61		21,45		
			5,35				3,72		4,02				
			10,82				7,43						
									7,61				
									4,02				10,42
										7,61			15,21
	2,41			2,82			3,72	8,12	4,02		24,95	9,82	10,42
	4,74			5,75			7,43	16,61			44,74		
									7,61		10,72	15,50	15,21

**DEFUNCIONES. GRANDES GRUPOS (CIE-10). AÑO 1999**

ZAMORA	Sexo	Todos	< 1 año	1 a 4	5 a 9	10 a 14	15 a 19	20 a 24
Todas las causas	T	2.677	9	1	1	1	2	5
	H	1.435	5	1			1	3
	M	1.242	4		1	1	1	2
I. Enfermedades infecciosas y parasitarias	T	48						
	H	28						
	M	20						
II. Tumores	T	686				1		
	H	432						
	M	254				1		
III. Enf. de sangre y de órg. hematopoyéticos y ciertos trast. que afectan mecan. inmunidad	T	14						
	H	6						
	M	8						
IV. Enfermedades endocrinas, nutricionales y metabólicas	T	80						
	H	32						
	M	48						
V. Trastornos mentales y del comportamiento	T	75						
	H	33						
	M	42						
VI. Enfermedades del sistema nervioso y de los órganos de los sentidos	T	57						
	H	26						
	M	31						
VII. Enfermedades del ojo y sus anexos	T							
	H							
	M							
VIII. Enfermedades del oído y de la apófisis mastoides	T							
	H							
	M							
IX. Enfermedades del sistema circulatorio	T	986						1
	H	448						
	M	538						1
X. Enfermedades del sistema respiratorio	T	352						
	H	207						
	M	145						
XI. Enfermedades del sistema digestivo	T	134						
	H	81						
	M	53						
XII. Enfermedades de la piel y del tejido subcutáneo	T	3						
	H							
	M	3						
XIII. Enfermedades del sistema osteomuscular y del tejido conjuntivo	T	29						
	H	10						
	M	19						
XIV. Enfermedades del sistema genitourinario	T	69						
	H	47						
	M	22						
XV. Embarazo, parto y puerperio	T							
	H							
	M							
XVI. Afecciones originadas en el período perinatal	T	6	4	1				
	H	2	1	1				
	M	4	3					
XVII. Malformaciones congénitas, deformidades y anomalías cromosómicas	T	5	4				1	
	H	4	3				1	
	M	1	1					
XVIII. Síntomas, signos y hallazgos anormales clínicos y de laboratorio	T	49	1					
	H	18	1					
	M	31						
XX. Causas externas de mortalidad	T	84			1		1	4
	H	61						3
	M	23			1		1	1



**TASAS \* 100.000 HABITANTES. GRANDES GRUPOS (CIE-10). AÑO 1999**

ZAMORA	Sexo	Todos	< 1 año	1 a 4	5 a 9	10 a 14	15 a 19	20 a 24
Todas las causas	T	1.308,09	788,78	20,35	12,45	10,31	16,36	36,31
	H	1.422,54	850,34	38,76			15,93	42,47
	M	1.196,83	724,64		25,43	21,28	16,80	29,82
I. Enfermedades infecciosas y parasitarias	T	23,45						
	H	27,76						
	M	19,27						
II. Tumores	T	335,21				10,31		
	H	428,25						
	M	244,76				21,28		
III. Enf. de sangre y de órg. hematopoyéticos y ciertos trast. que afectan mecan. inmunidad	T	6,84						
	H	5,95						
	M	7,71						
IV. Enfermedades endocrinas, nutricionales y metabólicas	T	39,09						
	H	31,72						
	M	46,25						
V. Trastornos mentales y del comportamiento	T	36,65						
	H	32,71						
	M	40,47						
VI. Enfermedades del sistema nervioso y de los órganos de los sentidos	T	27,85						
	H	25,77						
	M	29,87						
VII. Enfermedades del ojo y sus anexos	T							
	H							
	M							
VIII. Enfermedades del oído y de la apófisis mastoides	T							
	H							
	M							
IX. Enfermedades del sistema circulatorio	T	481,80						7,26
	H	444,11						
	M	518,43						14,91
X. Enfermedades del sistema respiratorio	T	172,00						
	H	205,20						
	M	139,73						
XI. Enfermedades del sistema digestivo	T	65,48						
	H	80,30						
	M	51,07						
XII. Enfermedades de la piel y del tejido subcutáneo	T	1,47						
	H							
	M	2,89						
XIII. Enfermedades del sistema osteomuscular y del tejido conjuntivo	T	14,17						
	H	9,91						
	M	18,31						
XIV. Enfermedades del sistema genitourinario	T	33,72						
	H	46,59						
	M	21,20						
XV. Embarazo, parto y puerperio	T							
	H							
	M							
XVI. Afecciones originadas en el período perinatal	T	2,93	350,57	20,35				
	H	1,98	170,07	38,76				
	M	3,85	543,48					
XVII. Malformaciones congénitas, deformidades y anomalías cromosómicas	T	2,44	350,57				8,18	
	H	3,97	510,20				15,93	
	M	0,96	181,16					
XVIII. Síntomas, signos y hallazgos anormales clínicos y de laboratorio	T	23,94	87,64					
	H	17,84	170,07					
	M	29,87						
XX. Causas externas de mortalidad	T	41,05			12,45		8,18	29,05
	H	60,47						42,47
	M	22,16			25,43		16,80	14,91





**DEFUNCIONES. LISTA REDUCIDA (CIE-10). AÑO 1999**

ZAMORA	Sexo	Todos	< 1 año	1 a 4	5 a 9	10 a 14	15 a 19	20 a 24
Enfermedades infecciosas intestinales	T	1						
	H	1						
	M							
Tuberculosis y sus efectos tardíos	T	9						
	H	4						
	M	5						
Infecciones meningocócicas	T							
	H							
	M							
Septicemia	T	30						
	H	17						
	M	13						
Hepatitis vírica	T	2						
	H	2						
	M							
SIDA	T	4						
	H	3						
	M	1						
VIH+ (portador, evidencias de laboratorio del VIH...)	T	1						
	H	1						
	M							
Resto de enfermedades infecciosas y parasitarias y sus efectos tardíos	T	1						
	H							
	M	1						
Tumor maligno del labio, de la cavidad bucal y de la faringe	T	11						
	H	11						
	M							
Tumor maligno del esófago	T	17						
	H	13						
	M	4						
Tumor maligno del estómago	T	72						
	H	44						
	M	28						
Tumor maligno del colon	T	64						
	H	27						
	M	37						
Tumor maligno del recto, de la porción rectosigmoide y del ano	T	21						
	H	10						
	M	11						
Tumor maligno del hígado y de las vías biliares intrahepáticas	T	27						
	H	16						
	M	11						
Tumor maligno del páncreas	T	19						
	H	10						
	M	9						
Otros tumores malignos digestivos	T	18						
	H	7						
	M	11						
Tumor maligno de la laringe	T	12						
	H	12						
	M							
Tumor maligno de la tráquea, de los bronquios y del pulmón	T	107						
	H	97						
	M	10						
Otros tumores malignos respiratorios e intratorácicos	T							
	H							
	M							
Tumor maligno del hueso y de los cartílagos articulares	T	4						
	H	3						
	M	1						
Melanoma maligno de la piel	T	5						
	H	4						
	M	1						

ZAMORA

	25 a 29	30 a 34	35 a 39	40 a 44	45 a 49	50 a 54	55 a 59	60 a 64	65 a 69	70 a 74	75 a 79	80 a 84	85 y +
													1
													1
				1			1	1		1		3	2
				1			1	1				1	1
										1		2	2
	1			1				2	3	2	2	9	10
				1				2	2	1	1	6	4
	1								1	1	1	3	6
								1		1			
								1		1			
		2	1				1						
		1	1				1						
		1											
	1												
	1												
									1				
									1				
				2	2	1			1	1	2		2
				2	2	1			1	1	2		2
	1				2		3	1		4	4		2
	1				2		3	1		2	3		1
										2	1		1
		1			2	4	2	3	3	16	10	7	24
		1				3	1	2	2	9	8	4	14
					2	1	1	1	1	7	2	3	10
						1	2	9	8	6	9	17	12
						1	1	4	4	1	6	7	3
							1	5	4	5	3	10	9
					1	1		1	2	3	3	7	3
								1	1	2	1	4	1
					1	1		1	1	1	2	3	2
						1		2	2	5	5	6	6
						1		2	2	4	4	1	2
										1	1	5	4
				1	1		1		1	2	7	3	3
				1	1		1			2	4		1
									1		3	3	2
							1		1	2	6	2	6
							1			1	1		4
									1	1	5	2	2
						1	1	1	4	2	2	1	
						1	1	1	4	2	2	1	
			2	1	5	4	9	14	10	19	20	12	11
			2	1	5	4	9	13	9	17	18	10	9
								1	1	2	2	2	2
							1					2	1
							1					2	1
						1		1			2		1

**DEFUNCIONES. LISTA REDUCIDA (CIE-10). AÑO 1999 (continuación)**

ZAMORA	Sexo	Todos	< 1 año	1 a 4	5 a 9	10 a 14	15 a 19	20 a 24
Otros tumores malignos de la piel y de los tejidos blandos	T	3						
	H	2						
	M	1						
Tumor maligno de la mama	T	35						
	H							
	M	35						
Tumor maligno del cuello del útero	T	5						
	H							
	M	5						
Tumor maligno de otras partes del útero	T	4						
	H							
	M	4						
Tumor maligno del ovario	T	10						
	H							
	M	10						
Tumor maligno de otros órganos genitales femeninos	T							
	H							
	M							
Tumor maligno de la próstata	T	53						
	H	53						
	M							
Tumor maligno de otros órganos genitales masculinos	T	1						
	H	1						
	M							
Tumor maligno del riñón, excepto de la pelvis renal	T	14						
	H	10						
	M	4						
Tumor maligno de la vejiga	T	28						
	H	25						
	M	3						
Otros tumores malignos de las vías urinarias	T							
	H							
	M							
Tumor maligno del encéfalo	T	14						
	H	9						
	M	5						
Otros tumores malignos neurológicos y endocrinos	T							
	H							
	M							
Tumor maligno de sitios mal definidos, secundarios y de sitios no especificados	T	55						
	H	31						
	M	24						
Tumor maligno del tejido linfático, de los órganos hematopoyéticos y de tejidos afines	T	24						
	H	16						
	M	8						
Leucemia	T	21						
	H	12						
	M	9						
Tumores in situ	T							
	H							
	M							
Tumores benignos	T	1						
	H							
	M	1						
Síndrome mielodisplásico	T	5						
	H	1						
	M	4						
Otros tumores de comportamiento incierto o desconocido	T	36				1		
	H	18						
	M	18				1		
Enfermedades de la sangre y de los órganos hematopoyéticos	T	12						
	H	4						
	M	8						

ZAMORA

	25 a 29	30 a 34	35 a 39	40 a 44	45 a 49	50 a 54	55 a 59	60 a 64	65 a 69	70 a 74	75 a 79	80 a 84	85 y +
										1	1		1
											1		1
										1			
					2	3	3	4	7	6	5	3	2
					2	3	3	4	7	6	5	3	2
						1		1	1			1	1
						1		1	1			1	1
							1	1	1				1
							1	1	1				1
							1		2	2	2		3
							1		2	2	2		3
								1	6	6	9	17	14
								1	6	6	9	17	14
			1										
			1										
		1		1					4	4	2	1	1
				1					4	1	2	1	1
		1								3			
						1		2	1	3	5	9	7
						1		2	1	3	4	7	7
											1	2	
						1		4	6	2		1	
								4	4	1			
						1			2	1		1	
	1			1	1	1	2	6	7	3	8	8	17
	1				1	1		2	7	3	3	5	8
				1			2	4			5	3	9
									3	8	6	1	6
									2	8	4	1	1
									1		2		5
	1							2	3	1	8	2	4
								2	1	1	5	2	1
	1								2		3		3
										1			
										1			
													5
													1
													4
						1	4		3	5	4	8	10
						1	3		2	1	2	4	5
							1		1	4	2	4	5
										2	3	1	6
										1	1		2
										1	2	1	4

**DEFUNCIONES. LISTA REDUCIDA (CIE-10). AÑO 1999 (continuación)**

ZAMORA	Sexo	Todos	< 1 año	1 a 4	5 a 9	10 a 14	15 a 19	20 a 24
Ciertos trastornos que afectan al mecanismo de la inmunidad	T	2						
	H	2						
	M							
Diabetes mellitus	T	69						
	H	30						
	M	39						
Otras enfermedades endocrinas, nutricionales y metabólicas	T	11						
	H	2						
	M	9						
Trastornos mentales orgánicos, senil y presenil	T	68						
	H	27						
	M	41						
Trastornos mentales debidos al uso de alcohol	T	2						
	H	2						
	M							
Trastornos mentales debidos al uso de drogas (drogodependencia, toxicomanía)	T	1						
	H	1						
	M							
Otros trastornos mentales y del comportamiento	T	4						
	H	3						
	M	1						
Meningitis (otras en 003)	T	2						
	H							
	M	2						
Enfermedad de Alzheimer	T	21						
	H	10						
	M	11						
Otras enfermedades del sistema nervioso y de los órganos de los sentidos	T	34						
	H	16						
	M	18						
Enfermedades cardíacas reumáticas crónicas	T	12						
	H	6						
	M	6						
Enfermedades hipertensivas	T	17						
	H	2						
	M	15						
Infarto agudo de miocardio	T	198						
	H	125						
	M	73						
Otras enfermedades isquémicas del corazón	T	105						
	H	47						
	M	58						
Insuficiencia cardíaca	T	157						
	H	50						
	M	107						
Otras enfermedades del corazón	T	122						
	H	57						
	M	65						
Enfermedades cerebrovasculares	T	289						1
	H	120						
	M	169						1
Aterosclerosis	T	63						
	H	25						
	M	38						
Otras enfermedades de los vasos sanguíneos	T	23						
	H	16						
	M	7						
Influenza (gripe)	T	16						
	H	5						
	M	11						
Neumonía	T	40						
	H	23						
	M	17						

ZAMORA

	25 a 29	30 a 34	35 a 39	40 a 44	45 a 49	50 a 54	55 a 59	60 a 64	65 a 69	70 a 74	75 a 79	80 a 84	85 y +
								2					
								2					
								3	7	5	13	16	25
								3	2	4	7	6	8
									5	1	6	10	17
									1	1	3	3	3
									1			1	
										1	3	2	3
										1	8	15	44
											3	7	17
										1	5	8	27
				1						1			
				1						1			
		1											
		1											
				1				1		2			
								1		2			
				1									
											1		1
											1		1
									2	3	5	3	8
									2	1	2	2	3
										2	3	1	5
			1		1	1	1	2	3	5	6	5	9
			1		1			2	1	3	3	2	3
						1	1		2	2	3	3	6
								1	3	3	1	3	1
									1	3		1	1
								1	2		1	2	
					1			1		1	1	3	10
												1	1
					1			1		1	1	2	9
		1	2			3	6	13	16	25	44	38	50
		1	2			2	6	12	13	19	28	21	21
						1		1	3	6	16	17	29
		1	1		1		2	1	4	12	18	22	43
			1		1				4	9	15	11	5
		1					1	1		3	3	11	38
						2	1	2	1	3	8	25	115
						1		1		2	4	4	38
						1	1	1	1	1	4	21	77
		1		1	1	3	1	7	11	9	19	19	50
		1			1	3	1	3	8	1	11	6	22
				1				4	3	8	8	13	28
					2	1	2	4	9	27	32	60	151
					1		2	3	5	19	16	27	47
					1	1		1	4	8	16	33	104
										1	1	10	51
										1	1	5	18
												5	33
								1		6	5	2	9
								1		6	5	1	3
												1	6
							2				2	3	9
							1					1	3
							1				2	2	6
				1					2	2	2	4	29
				1					2	1	1	3	15
										1	1	1	14

**DEFUNCIONES. LISTA REDUCIDA (CIE-10). AÑO 1999 (continuación)**

ZAMORA	Sexo	Todos	< 1 año	1 a 4	5 a 9	10 a 14	15 a 19	20 a 24
Enfermedades crónicas de las vías respiratorias inferiores (excepto Asma)	T	139						
	H	102						
	M	37						
Asma	T	4						
	H	1						
	M	3						
Insuficiencia respiratoria	T	40						
	H	19						
	M	21						
Otras enfermedades del sistema respiratorio	T	113						
	H	57						
	M	56						
Úlcera de estómago, duodeno y yeyuno	T	12						
	H	7						
	M	5						
Enteritis y colitis no infecciosas	T	2						
	H	2						
	M							
Enfermedad vascular intestinal	T	12						
	H	5						
	M	7						
Cirrosis y otras enfermedades crónicas del hígado	T	42						
	H	35						
	M	7						
Otras enfermedades del sistema digestivo	T	66						
	H	32						
	M	34						
Enfermedades de la piel y del tejido subcutáneo	T	3						
	H							
	M	3						
Artritis reumatoide y osteoartritis	T	5						
	H	2						
	M	3						
Osteoporosis y fractura patológica	T	18						
	H	4						
	M	14						
Otras enfermedades del sistema osteomuscular y del tejido conjuntivo	T	6						
	H	4						
	M	2						
Enfermedades del riñón y del uréter	T	52						
	H	34						
	M	18						
Enfermedades de los órganos genitales masculinos	T	6						
	H	6						
	M							
Enfermedades de los órganos genitales femeninos y trastornos de la mama	T	1						
	H							
	M	1						
Otras enfermedades del sistema genitourinario	T	10						
	H	7						
	M	3						
Embarazo, parto y puerperio	T							
	H							
	M							
Afecciones originadas en el período perinatal	T	6	4	1				
	H	2	1	1				
	M	4	3					
Malformaciones congénitas del sistema nervioso	T	2	1				1	
	H	2	1				1	
	M							
Malformaciones congénitas del sistema circulatorio	T	1	1					
	H	1	1					
	M							





**DEFUNCIONES. LISTA REDUCIDA (CIE-10). AÑO 1999 (continuación)**

ZAMORA	Sexo	Todos	< 1 año	1 a 4	5 a 9	10 a 14	15 a 19	20 a 24
Otras malformaciones congénitas, deformidades y anomalías cromosómicas	T	2	2					
	H	1	1					
	M	1	1					
Paro cardíaco, muerte sin asistencia y causa desconocida de mortalidad	T	11						
	H	3						
	M	8						
Senilidad	T	23						
	H	6						
	M	17						
Muerte súbita infantil	T	1	1					
	H	1	1					
	M							
Resto de síntomas, signos y hallazgos anormales clínicos y de laboratorio, NCOP	T	14						
	H	8						
	M	6						
Accidentes de tráfico de vehículos de motor	T	41			1		1	3
	H	32						3
	M	9			1		1	
Otros accidentes de transporte	T	4						
	H	4						
	M							
Caídas accidentales	T	6						
	H	5						
	M	1						
Ahogamiento, sumersión y sofocación accidentales	T	2						
	H	2						
	M							
Accidentes por fuego, humo y sustancias calientes	T	2						
	H	1						
	M	1						
Envenenamiento accidental por psicofármacos y drogas de abuso	T	2						
	H	2						
	M							
Otros envenenamientos accidentales	T	2						
	H	1						
	M	1						
Otros accidentes	T	9						
	H	8						
	M	1						
Suicidio y lesiones autoinfligidas	T	11						1
	H	4						
	M	7						1
Agresiones (Homicidios)	T	2						
	H	2						
	M							
Eventos de intención no determinada	T							
	H							
	M							
Complicaciones de la atención médica y quirúrgica	T	3						
	H							
	M	3						
Otras causas externas y sus efectos tardíos	T							
	H							
	M							

ZAMORA

	25 a 29	30 a 34	35 a 39	40 a 44	45 a 49	50 a 54	55 a 59	60 a 64	65 a 69	70 a 74	75 a 79	80 a 84	85 y +
									1	1	2	1	6
									1	1			1
											2	1	5
												1	22
													6
												1	16
										1	3	3	7
										1	2	2	3
											1	1	4
	5	5	3	3	1	1	3	2	5	2	2	4	
	4	4	3	3	1	1	2	2	5	1		3	
	1	1					1			1	2	1	
			1			1		1			1		
			1			1		1			1		
						1	1	1	1			1	1
						1	1	1	1			1	
													1
	1												1
	1												1
												1	1
												1	1
		1					1						
		1					1						
										1			1
										1			
		1	1	1	2				3		1		
		1	1	1	2				3				
				1				1	3		1	1	2
				1					1		1	1	
								1	2		1		2
		1								1			
		1								1			
							1			1	1		
							1			1	1		

**TASAS \* 100.000 HABITANTES. LISTA REDUCIDA (CIE-10). AÑO 1999**

ZAMORA	Sexo	Todos	< 1 año	1 a 4	5 a 9	10 a 14	15 a 19	20 a 24
Enfermedades infecciosas intestinales	T	0,49						
	H	0,99						
	M							
Tuberculosis y sus efectos tardíos	T	4,40						
	H	3,97						
	M	4,82						
Infecciones meningocócicas	T							
	H							
	M							
Septicemia	T	14,66						
	H	16,85						
	M	12,53						
Hepatitis vírica	T	0,98						
	H	1,98						
	M							
SIDA	T	1,95						
	H	2,97						
	M	0,96						
VIH+ (portador, evidencias de laboratorio del VIH...)	T	0,49						
	H	0,99						
	M							
Resto de enfermedades infecciosas y parasitarias y sus efectos tardíos	T	0,49						
	H							
	M	0,96						
Tumor maligno del labio, de la cavidad bucal y de la faringe	T	5,38						
	H	10,90						
	M							
Tumor maligno del esófago	T	8,31						
	H	12,89						
	M	3,85						
Tumor maligno del estómago	T	35,18						
	H	43,62						
	M	26,98						
Tumor maligno del colon	T	31,27						
	H	26,77						
	M	35,65						
Tumor maligno del recto, de la porción rectosigmoide y del ano	T	10,26						
	H	9,91						
	M	10,60						
Tumor maligno del hígado y de las vías biliares intrahepáticas	T	13,19						
	H	15,86						
	M	10,60						
Tumor maligno del páncreas	T	9,28						
	H	9,91						
	M	8,67						
Otros tumores malignos digestivos	T	8,80						
	H	6,94						
	M	10,60						
Tumor maligno de la laringe	T	5,86						
	H	11,90						
	M							
Tumor maligno de la tráquea, de los bronquios y del pulmón	T	52,28						
	H	96,16						
	M	9,64						
Otros tumores malignos respiratorios e intratorácicos	T							
	H							
	M							
Tumor maligno del hueso y de los cartílagos articulares	T	1,95						
	H	2,97						
	M	0,96						
Melanoma maligno de la piel	T	2,44						
	H	3,97						
	M	0,96						

## ZAMORA

25 a 29	30 a 34	35 a 39	40 a 44	45 a 49	50 a 54	55 a 59	60 a 64	65 a 69	70 a 74	75 a 79	80 a 84	85 y +
												14,12
												38,80
			7,88			9,40	7,52		7,05		40,54	28,25
			14,86			19,29	15,89				35,79	
									13,00		43,41	44,41
	7,50		7,88				15,04	20,08	14,10	17,95	121,61	141,24
			14,86				31,78	27,87	15,39	20,12	214,75	155,22
	15,59							12,88	13,00	16,21	65,12	133,24
							7,52		7,05			
							15,89		15,39			
		14,51	7,06			9,40						
		14,21	13,33			19,29						
		14,81										
	7,50											
	14,44											
								6,69				
								12,88				
			15,77	17,89	9,07			6,69	7,05	17,95		28,25
			29,71	33,77	17,69			13,93	15,39	40,25		77,61
	7,50			17,89		28,21	7,52		28,19	35,91		28,25
	14,44			33,77		57,88	15,89		30,78	60,37		38,80
									26,01	16,21		22,21
		7,25		17,89	36,29	18,80	22,56	20,08	112,76	89,77	94,58	338,98
		14,21			53,07	19,29	31,78	27,87	138,50	161,00	143,16	543,27
				38,03	18,63	18,34	14,27	12,88	91,03	32,41	65,12	222,07
					9,07	18,80	67,67	53,55	42,29	80,79	229,70	169,49
					17,69	19,29	63,56	55,73	15,39	120,75	250,54	116,41
						18,34	71,37	51,53	65,02	48,62	217,06	199,87
				8,94	9,07		7,52	13,39	21,14	26,93	94,58	42,37
							15,89	13,93	30,78	20,12	143,16	38,80
				19,02	18,63			12,88	13,00	32,41	65,12	44,41
					9,07		15,04	13,39	35,24	44,88	81,07	84,75
					17,69		31,78	27,87	61,56	80,50	35,79	77,61
									13,00	16,21	108,53	88,83
			7,88	8,94		9,40		6,69	14,10	62,84	40,54	42,37
			14,86	16,89		19,29			30,78	80,50		38,80
								12,88		48,62	65,12	44,41
						9,40		6,69	14,10	53,86	27,02	84,75
						19,29			15,39	20,12		155,22
								12,88	13,00	81,04	43,41	44,41
					9,07	9,40	7,52	26,77	14,10	17,95	13,51	
					17,69	19,29	15,89	55,73	30,78	40,25	35,79	
		14,12	7,88	44,72	36,29	84,62	105,27	66,93	133,91	179,53	162,14	155,37
		26,66	14,86	84,43	70,76	173,64	206,58	125,40	261,62	362,25	357,91	349,24
							14,27	12,88	26,01	32,41	43,41	44,41
						9,40					27,02	14,12
						19,29					71,58	
												22,21
					9,07		7,52			17,95		14,12
							15,89			40,25		38,80
					18,63							

**TASAS \* 100.000 HABITANTES. LISTA REDUCIDA (CIE-10). AÑO 1999 (continuación)**

ZAMORA	Sexo	Todos	< 1 año	1 a 4	5 a 9	10 a 14	15 a 19	20 a 24
Otros tumores malignos de la piel y de los tejidos blandos	T	1,47						
	H	1,98						
	M	0,96						
Tumor maligno de la mama	T	17,10						
	H							
	M	33,73						
Tumor maligno del cuello del útero	T	2,44						
	H							
	M	4,82						
Tumor maligno de otras partes del útero	T	1,95						
	H							
	M	3,85						
Tumor maligno del ovario	T	4,89						
	H							
	M	9,64						
Tumor maligno de otros órganos genitales femeninos	T							
	H							
	M							
Tumor maligno de la próstata	T	25,90						
	H	52,54						
	M							
Tumor maligno de otros órganos genitales masculinos	T	0,49						
	H	0,99						
	M							
Tumor maligno del riñón, excepto de la pelvis renal	T	6,84						
	H	9,91						
	M	3,85						
Tumor maligno de la vejiga	T	13,68						
	H	24,78						
	M	2,89						
Otros tumores malignos de las vías urinarias	T							
	H							
	M							
Tumor maligno del encéfalo	T	6,84						
	H	8,92						
	M	4,82						
Otros tumores malignos neurológicos y endocrinos	T							
	H							
	M							
Tumor maligno de sitios mal definidos, secundarios y de sitios no especificados	T	26,88						
	H	30,73						
	M	23,13						
Tumor maligno del tejido linfático, de los órganos hematopoyéticos y de tejidos afines	T	11,73						
	H	15,86						
	M	7,71						
Leucemia	T	10,26						
	H	11,90						
	M	8,67						
Tumores in situ	T							
	H							
	M							
Tumores benignos	T	0,49						
	H							
	M	0,96						
Síndrome mielodisplásico	T	2,44						
	H	0,99						
	M	3,85						
Otros tumores de comportamiento incierto o desconocido	T	17,59				10,31		
	H	17,84						
	M	17,35				21,28		
Enfermedades de la sangre y de los órganos hematopoyéticos	T	5,86						
	H	3,97						
	M	7,71						

ZAMORA

25 a 29	30 a 34	35 a 39	40 a 44	45 a 49	50 a 54	55 a 59	60 a 64	65 a 69	70 a 74	75 a 79	80 a 84	85 y +
									7,05	8,98		14,12
										20,12		38,80
									13,00			
				17,89	27,22	28,21	30,08	46,85	42,29	44,88	40,54	28,25
				38,03	55,88	55,02	57,09	90,17	78,02	81,04	65,12	44,41
					9,07		7,52	6,69			13,51	14,12
					18,63		14,27	12,88			21,71	22,21
						9,40	7,52	6,69				14,12
						18,34	14,27	12,88				22,21
						9,40		13,39	14,10	17,95		42,37
						18,34		25,76	26,01	32,41		66,62
							7,52	40,16	42,29	80,79	229,70	197,74
							15,89	83,60	92,34	181,12	608,45	543,27
		7,06										
		13,33										
	7,25		7,88					26,77	28,19	17,95	13,51	14,12
			14,86					55,73	15,39	40,25	35,79	38,80
	14,81								39,01			
					9,07		15,04	6,69	21,14	44,88	121,61	98,87
					17,69		31,78	13,93	46,17	80,50	250,54	271,63
										16,21	43,41	
				8,94			30,08	40,16	14,10		13,51	
							63,56	55,73	15,39			
				19,02				25,76	13,00		21,71	
	7,50		7,88	8,94	9,07	18,80	45,12	46,85	21,14	71,81	108,09	240,11
	14,44			16,89	17,69		31,78	97,53	46,17	60,37	178,95	310,44
			16,80			36,68	57,09			81,04	65,12	199,87
								20,08	56,38	53,86	13,51	84,75
								27,87	123,11	80,50	35,79	38,80
								12,88		32,41		111,04
	7,50						15,04	20,08	7,05	71,81	27,02	56,50
							31,78	13,93	15,39	100,62	71,58	38,80
	15,59							25,76		48,62		66,62
									7,05			
									13,00			
												70,62
												38,80
												88,83
					9,07	37,61		20,08	35,24	35,91	108,09	141,24
					17,69	57,88		27,87	15,39	40,25	143,16	194,02
						18,34		12,88	52,02	32,41	86,82	111,04
									14,10	26,93	13,51	84,75
									15,39	20,12		77,61
									13,00	32,41	21,71	88,83

**TASAS \* 100.000 HABITANTES. LISTA REDUCIDA (CIE-10). AÑO 1999 (continuación)**

ZAMORA	Sexo	Todos	< 1 año	1 a 4	5 a 9	10 a 14	15 a 19	20 a 24
Ciertos trastornos que afectan al mecanismo de la inmunidad	T	0,98						
	H	1,98						
	M							
Diabetes mellitus	T	33,72						
	H	29,74						
	M	37,58						
Otras enfermedades endocrinas, nutricionales y metabólicas	T	5,38						
	H	1,98						
	M	8,67						
Trastornos mentales orgánicos, senil y presenil	T	33,23						
	H	26,77						
	M	39,51						
Trastornos mentales debidos al uso de alcohol	T	0,98						
	H	1,98						
	M							
Trastornos mentales debidos al uso de drogas (drogodependencia, toxicomanía)	T	0,49						
	H	0,99						
	M							
Otros trastornos mentales y del comportamiento	T	1,95						
	H	2,97						
	M	0,96						
Meningitis (otras en 003)	T	0,98						
	H							
	M	1,93						
Enfermedad de Alzheimer	T	10,26						
	H	9,91						
	M	10,60						
Otras enfermedades del sistema nervioso y de los órganos de los sentidos	T	16,61						
	H	15,86						
	M	17,35						
Enfermedades cardíacas reumáticas crónicas	T	5,86						
	H	5,95						
	M	5,78						
Enfermedades hipertensivas	T	8,31						
	H	1,98						
	M	14,45						
Infarto agudo de miocardio	T	96,75						
	H	123,91						
	M	70,35						
Otras enfermedades isquémicas del corazón	T	51,31						
	H	46,59						
	M	55,89						
Insuficiencia cardíaca	T	76,72						
	H	49,57						
	M	103,11						
Otras enfermedades del corazón	T	59,61						
	H	56,51						
	M	62,64						
Enfermedades cerebrovasculares	T	141,22						7,26
	H	118,96						
	M	162,85						14,91
Aterosclerosis	T	30,78						
	H	24,78						
	M	36,62						
Otras enfermedades de los vasos sanguíneos	T	11,24						
	H	15,86						
	M	6,75						
Influenza (gripe)	T	7,82						
	H	4,96						
	M	10,60						
Neumonía	T	19,55						
	H	22,80						
	M	16,38						



ZAMORA

25 a 29	30 a 34	35 a 39	40 a 44	45 a 49	50 a 54	55 a 59	60 a 64	65 a 69	70 a 74	75 a 79	80 a 84	85 y +
							15,04					
							31,78					
							22,56	46,85	35,24	116,70	216,19	353,11
							47,67	27,87	61,56	140,87	214,75	310,44
								64,41	13,00	97,24	217,06	377,53
								6,69	7,05	26,93	40,54	42,37
								13,93			35,79	
									13,00	48,62	43,41	66,62
									7,05	71,81	202,68	621,47
										60,37	250,54	659,68
									13,00	81,04	173,65	599,60
			7,88						7,05			
			14,86						15,39			
	7,25											
	14,21											
			7,88				7,52		14,10			
							15,89		30,78			
			16,80									
										8,98		14,12
										16,21		22,21
								13,39	21,14	44,88	40,54	112,99
								27,87	15,39	40,25	71,58	116,41
									26,01	48,62	21,71	111,04
		7,06		8,94	9,07	9,40	15,04	20,08	35,24	53,86	67,56	127,12
		13,33		16,89			31,78	13,93	46,17	60,37	71,58	116,41
					18,63	18,34		25,76	26,01	48,62	65,12	133,24
							7,52	20,08	21,14	8,98	40,54	14,12
								13,93	46,17		35,79	38,80
							14,27	25,76		16,21	43,41	
				8,94			7,52		7,05	8,98	40,54	141,24
											35,79	38,80
				19,02			14,27		13,00	16,21	43,41	199,87
	7,25	14,12			27,22	56,41	97,75	107,10	176,19	394,97	513,44	706,21
	14,21	26,66			35,38	115,76	190,69	181,13	292,40	563,49	751,61	814,90
					18,63		14,27	38,64	78,02	259,32	369,00	644,02
	7,25	7,06		8,94		18,80	7,52	26,77	84,57	161,58	297,26	607,34
		13,33		16,89		19,29		55,73	138,50	301,87	393,70	194,02
	14,81					18,34	14,27		39,01	48,62	238,77	843,88
					18,15	9,40	15,04	6,69	21,14	71,81	337,79	1.624,29
					17,69		15,89		30,78	80,50	143,16	1.474,58
					18,63	18,34	14,27	12,88	13,00	64,83	455,83	1.709,97
	7,25		7,88	8,94	27,22	9,40	52,64	73,63	63,43	170,56	256,72	706,21
	14,21			16,89	53,07	19,29	47,67	111,47	15,39	221,37	214,75	853,71
			16,80				57,09	38,64	104,03	129,66	282,18	621,81
				17,89	9,07	18,80	30,08	60,24	190,29	287,25	810,70	2.132,77
				16,89		38,59	47,67	69,67	292,40	322,00	966,36	1.823,83
				19,02	18,63		14,27	51,53	104,03	259,32	716,30	2.309,57
									7,05	8,98	135,12	720,34
									15,39	20,12	178,95	698,49
											108,53	732,84
							7,52		42,29	44,88	27,02	127,12
							15,89		92,34	100,62	35,79	116,41
											21,71	133,24
						18,80				17,95	40,54	127,12
						19,29					35,79	116,41
						18,34				32,41	43,41	133,24
			7,88					13,39	14,10	17,95	54,05	409,60
			14,86					27,87	15,39	20,12	107,37	582,07
									13,00	16,21	21,71	310,90

**TASAS \* 100.000 HABITANTES. LISTA REDUCIDA (CIE-10). AÑO 1999 (continuación)**

ZAMORA	Sexo	Todos	< 1 año	1 a 4	5 a 9	10 a 14	15 a 19	20 a 24
Enfermedades crónicas de las vías respiratorias inferiores (excepto Asma)	T	67,92						
	H	101,11						
	M	35,65						
Asma	T	1,95						
	H	0,99						
	M	2,89						
Insuficiencia respiratoria	T	19,55						
	H	18,84						
	M	20,24						
Otras enfermedades del sistema respiratorio	T	55,22						
	H	56,51						
	M	53,96						
Úlcera de estómago, duodeno y yeyuno	T	5,86						
	H	6,94						
	M	4,82						
Enteritis y colitis no infecciosas	T	0,98						
	H	1,98						
	M							
Enfermedad vascular intestinal	T	5,86						
	H	4,96						
	M	6,75						
Cirrosis y otras enfermedades crónicas del hígado	T	20,52						
	H	34,70						
	M	6,75						
Otras enfermedades del sistema digestivo	T	32,25						
	H	31,72						
	M	32,76						
Enfermedades de la piel y del tejido subcutáneo	T	1,47						
	H							
	M	2,89						
Artritis reumatoide y osteoartritis	T	2,44						
	H	1,98						
	M	2,89						
Osteoporosis y fractura patológica	T	8,80						
	H	3,97						
	M	13,49						
Otras enfermedades del sistema osteomuscular y del tejido conjuntivo	T	2,93						
	H	3,97						
	M	1,93						
Enfermedades del riñón y del uréter	T	25,41						
	H	33,70						
	M	17,35						
Enfermedades de los órganos genitales masculinos	T	2,93						
	H	5,95						
	M							
Enfermedades de los órganos genitales femeninos y trastornos de la mama	T	0,49						
	H							
	M	0,96						
Otras enfermedades del sistema genitourinario	T	4,89						
	H	6,94						
	M	2,89						
Embarazo, parto y puerperio	T							
	H							
	M							
Afecciones originadas en el período perinatal	T	2,93	350,57	20,35				
	H	1,98	170,07	38,76				
	M	3,85	543,48					
Malformaciones congénitas del sistema nervioso	T	0,98	87,64				8,18	
	H	1,98	170,07				15,93	
	M							
Malformaciones congénitas del sistema circulatorio	T	0,49	87,64					
	H	0,99	170,07					
	M							



**TASAS \* 100.000 HABITANTES. LISTA REDUCIDA (CIE-10). AÑO 1999 (continuación)**

ZAMORA	Sexo	Todos	< 1 año	1 a 4	5 a 9	10 a 14	15 a 19	20 a 24
Otras malformaciones congénitas, deformidades y anomalías cromosómicas	T	0,98	175,28					
	H	0,99	170,07					
	M	0,96	181,16					
Paro cardíaco, muerte sin asistencia y causa desconocida de mortalidad	T	5,38						
	H	2,97						
	M	7,71						
Senilidad	T	11,24						
	H	5,95						
	M	16,38						
Muerte súbita infantil	T	0,49	87,64					
	H	0,99	170,07					
	M							
Resto de síntomas, signos y hallazgos anormales clínicos y de laboratorio, NCOP	T	6,84						
	H	7,93						
	M	5,78						
Accidentes de tráfico de vehículos de motor	T	20,03			12,45		8,18	21,79
	H	31,72						42,47
	M	8,67			25,43		16,80	
Otros accidentes de transporte	T	1,95						
	H	3,97						
	M							
Caídas accidentales	T	2,93						
	H	4,96						
	M	0,96						
Ahogamiento, sumersión y sofocación accidentales	T	0,98						
	H	1,98						
	M							
Accidentes por fuego, humo y sustancias calientes	T	0,98						
	H	0,99						
	M	0,96						
Envenenamiento accidental por psicofármacos y drogas de abuso	T	0,98						
	H	1,98						
	M							
Otros envenenamientos accidentales	T	0,98						
	H	0,99						
	M	0,96						
Otros accidentes	T	4,40						
	H	7,93						
	M	0,96						
Suicidio y lesiones autoinfligidas	T	5,38						7,26
	H	3,97						
	M	6,75						14,91
Agresiones (Homicidios)	T	0,98						
	H	1,98						
	M							
Eventos de intención no determinada	T							
	H							
	M							
Complicaciones de la atención médica y quirúrgica	T	1,47						
	H							
	M	2,89						
Otras causas externas y sus efectos tardíos	T							
	H							
	M							

ZAMORA

	25 a 29	30 a 34	35 a 39	40 a 44	45 a 49	50 a 54	55 a 59	60 a 64	65 a 69	70 a 74	75 a 79	80 a 84	85 y +
									6,69	7,05	17,95	13,51	84,75
									13,93	15,39			38,80
											32,41	21,71	111,04
												13,51	310,73
													232,83
												21,71	355,32
										7,05	26,93	40,54	98,87
										15,39	40,25	71,58	116,41
											16,21	21,71	88,83
	37,48	36,26	21,18	23,65	8,94	9,07	28,21	15,04	33,47	14,10	17,95	54,05	
	57,75	56,86	39,99	44,57	16,89	17,69	38,59	31,78	69,67	15,39		107,37	
	15,59	14,81					18,34			13,00	32,41	21,71	
			7,06			9,07		7,52			8,98		
			13,33			17,69		15,89			20,12		
						9,07	9,40	7,52	6,69			13,51	14,12
						17,69	19,29	15,89	13,93			35,79	
													22,21
	7,50												14,12
	14,44												38,80
												13,51	14,12
													38,80
												21,71	
		7,25				9,40							
		14,21				19,29							
										7,05			14,12
										15,39			22,21
		7,25	7,06	7,88	17,89			20,08		8,98			
		14,21	13,33	14,86	33,77			41,80					
				7,88				7,52	20,08		16,21		
				14,86					13,93		17,95	13,51	28,25
											20,12	35,79	
								14,27	25,76		16,21		44,41
		7,25								7,05			
		14,21								15,39			
							9,40			7,05	8,98		
							18,34			13,00	16,21		

**DEFUNCIONES. GRANDES GRUPOS (CIE-10). AÑO 1999**

ÁREA SANITARIA DE LEÓN	Sexo	Todos	< 1 año	1 a 4	5 a 9	10 a 14	15 a 19	20 a 24
Todas las causas	T	3.761	10	3	2	3	8	15
	H	1.985	6	3	2	0	4	14
	M	1.776	4	0	0	3	4	1
I. Enfermedades infecciosas y parasitarias	T	39		1				
	H	18		1				
	M	21						
II. Tumores	T	1.015		1	1			
	H	613		1	1			
	M	402						
III. Enf. de sangre y de órg. hematopoyéticos y ciertos trast. que afectan mecan. inmunidad	T	8						
	H	3						
	M	5						
IV. Enfermedades endocrinas, nutricionales y metabólicas	T	102						
	H	41						
	M	61						
V. Trastornos mentales y del comportamiento	T	91						
	H	39						
	M	52						
VI. Enfermedades del sistema nervioso y de los órganos de los sentidos	T	96						1
	H	49						1
	M	47						
VII. Enfermedades del ojo y sus anexos	T							
	H							
	M							
VIII. Enfermedades del oído y de la apófisis mastoides	T							
	H							
	M							
IX. Enfermedades del sistema circulatorio	T	1.361				1	1	
	H	644						
	M	717				1	1	
X. Enfermedades del sistema respiratorio	T	478						1
	H	291						
	M	187						1
XI. Enfermedades del sistema digestivo	T	148						
	H	82						
	M	66						
XII. Enfermedades de la piel y del tejido subcutáneo	T	10						
	H	3						
	M	7						
XIII. Enfermedades del sistema osteomuscular y del tejido conjuntivo	T	61					1	
	H	24						
	M	37					1	
XIV. Enfermedades del sistema genitourinario	T	81						
	H	35						
	M	46						
XV. Embarazo, parto y puerperio	T							
	H							
	M							
XVI. Afecciones originadas en el período perinatal	T	5	5					
	H	2	2					
	M	3	3					
XVII. Malformaciones congénitas, deformidades y anomalías cromosómicas	T	6	5					
	H	5	4					
	M	1	1					
XVIII. Síntomas, signos y hallazgos anormales clínicos y de laboratorio	T	120						
	H	45						
	M	75						
XX. Causas externas de mortalidad	T	140		1	1	2	6	13
	H	91		1	1		4	13
	M	49				2	2	



**TASAS \* 100.000 HABITANTES. GRANDES GRUPOS (CIE-10). AÑO 1999**

ÁREA SANITARIA DE LEÓN	Sexo	Todos	< 1 año	1 a 4	5 a 9	10 a 14	15 a 19	20 a 24
Todas las causas	T	1.057,72	627,16	34,72	15,01	17,76	36,72	58,32
	H	1.149,31	707,36	67,68	29,24		35,76	107,39
	M	971,21	536,00			36,36	37,72	7,88
I. Enfermedades infecciosas y parasitarias	T	10,97		11,57				
	H	10,42		22,56				
	M	11,48						
II. Tumores	T	285,45		11,57	7,51			
	H	354,93		22,56	14,62			
	M	219,83						
III. Enf. de sangre y de órg. hematopoyéticos y ciertos trast. que afectan mecan. inmunidad	T	2,25						
	H	1,74						
	M	2,73						
IV. Enfermedades endocrinas, nutricionales y metabólicas	T	28,69						
	H	23,74						
	M	33,36						
V. Trastornos mentales y del comportamiento	T	25,59						
	H	22,58						
	M	28,44						
VI. Enfermedades del sistema nervioso y de los órganos de los sentidos	T	27,00						3,89
	H	28,37						7,67
	M	25,70						
VII. Enfermedades del ojo y sus anexos	T							
	H							
	M							
VIII. Enfermedades del oído y de la apófisis mastoides	T							
	H							
	M							
IX. Enfermedades del sistema circulatorio	T	382,76				5,92	4,59	
	H	372,88						
	M	392,09				12,12	9,43	
X. Enfermedades del sistema respiratorio	T	134,43						3,89
	H	168,49						
	M	102,26						7,88
XI. Enfermedades del sistema digestivo	T	41,62						
	H	47,48						
	M	36,09						
XII. Enfermedades de la piel y del tejido subcutáneo	T	2,81						
	H	1,74						
	M	3,83						
XIII. Enfermedades del sistema osteomuscular y del tejido conjuntivo	T	17,16					4,59	
	H	13,90						
	M	20,23					9,43	
XIV. Enfermedades del sistema genitourinario	T	22,78						
	H	20,26						
	M	25,16						
XV. Embarazo, parto y puerperio	T							
	H							
	M							
XVI. Afecciones originadas en el período perinatal	T	1,41	313,58					
	H	1,16	235,79					
	M	1,64	402,00					
XVII. Malformaciones congénitas, deformidades y anomalías cromosómicas	T	1,69	313,58					
	H	2,89	471,57					
	M	0,55	134,00					
XVIII. Síntomas, signos y hallazgos anormales clínicos y de laboratorio	T	33,75						
	H	26,05						
	M	41,01						
XX. Causas externas de mortalidad	T	39,37		11,57	7,51	11,84	27,54	50,54
	H	52,69		22,56	14,62		35,76	99,72
	M	26,80				24,24	18,86	





**DEFUNCIONES. LISTA REDUCIDA (CIE-10). AÑO 1999**

ÁREA SANITARIA DE LEÓN	Sexo	Todos	< 1 año	1 a 4	5 a 9	10 a 14	15 a 19	20 a 24
Enfermedades infecciosas intestinales	T	4		1				
	H	3		1				
	M	1						
Tuberculosis y sus efectos tardíos	T	12						
	H	5						
	M	7						
Infecciones meningocócicas	T							
	H							
	M							
Septicemia	T	17						
	H	7						
	M	10						
Hepatitis vírica	T							
	H							
	M							
SIDA	T	2						
	H	2						
	M							
VIH+ (portador, evidencias de laboratorio del VIH...)	T							
	H							
	M							
Resto de enfermedades infecciosas y parasitarias y sus efectos tardíos	T	4						
	H	1						
	M	3						
Tumor maligno del labio, de la cavidad bucal y de la faringe	T	16						
	H	14						
	M	2						
Tumor maligno del esófago	T	20						
	H	15						
	M	5						
Tumor maligno del estómago	T	78						
	H	43						
	M	35						
Tumor maligno del colon	T	125						
	H	69						
	M	56						
Tumor maligno del recto, de la porción rectosigmoide y del ano	T	39						
	H	24						
	M	15						
Tumor maligno del hígado y de las vías biliares intrahepáticas	T	49						
	H	34						
	M	15						
Tumor maligno del páncreas	T	59						
	H	29						
	M	30						
Otros tumores malignos digestivos	T	25						
	H	9						
	M	16						
Tumor maligno de la laringe	T	19						
	H	19						
	M							
Tumor maligno de la tráquea, de los bronquios y del pulmón	T	158						
	H	138						
	M	20						
Otros tumores malignos respiratorios e intratorácicos	T	1						
	H	1						
	M							
Tumor maligno del hueso y de los cartílagos articulares	T	4						
	H	3						
	M	1						
Melanoma maligno de la piel	T	10						
	H	5						
	M	5						



**DEFUNCIONES. LISTA REDUCIDA (CIE-10). AÑO 1999 (continuación)**

ÁREA SANITARIA DE LEÓN	Sexo	Todos	< 1 año	1 a 4	5 a 9	10 a 14	15 a 19	20 a 24
Otros tumores malignos de la piel y de los tejidos blandos	T	6						
	H	2						
	M	4						
Tumor maligno de la mama	T	50						
	H							
	M	50						
Tumor maligno del cuello del útero	T	4						
	H							
	M	4						
Tumor maligno de otras partes del útero	T	16						
	H							
	M	16						
Tumor maligno del ovario	T	18						
	H							
	M	18						
Tumor maligno de otros órganos genitales femeninos	T	4						
	H							
	M	4						
Tumor maligno de la próstata	T	53						
	H	53						
	M							
Tumor maligno de otros órganos genitales masculinos	T							
	H							
	M							
Tumor maligno del riñón, excepto de la pelvis renal	T	18						
	H	13						
	M	5						
Tumor maligno de la vejiga	T	33						
	H	25						
	M	8						
Otros tumores malignos de las vías urinarias	T	1						
	H							
	M	1						
Tumor maligno del encéfalo	T	24			1			
	H	12			1			
	M	12						
Otros tumores malignos neurológicos y endocrinos	T	6						
	H	2						
	M	4						
Tumor maligno de sitios mal definidos, secundarios y de sitios no especificados	T	69						
	H	41						
	M	28						
Tumor maligno del tejido linfático, de los órganos hematopoyéticos y de tejidos afines	T	45						
	H	21						
	M	24						
Leucemia	T	26		1				
	H	16		1				
	M	10						
Tumores in situ	T							
	H							
	M							
Tumores benignos	T	1						
	H							
	M	1						
Síndrome mielodisplásico	T	15						
	H	11						
	M	4						
Otros tumores de comportamiento incierto o desconocido	T	23						
	H	14						
	M	9						
Enfermedades de la sangre y de los órganos hematopoyéticos	T	6						
	H	3						
	M	3						

ÁREA SANITARIA LEÓN

	25 a 29	30 a 34	35 a 39	40 a 44	45 a 49	50 a 54	55 a 59	60 a 64	65 a 69	70 a 74	75 a 79	80 a 84	85 y +
							1		2				3
									1				1
							1		1				2
			2	3	3	5	2	5	7	9	5	2	7
			2	3	3	5	2	5	7	9	5	2	7
					1				1		1	1	
					1				1		1	1	
				1		1	2	4	2	1	3		2
				1		1	2	4	2	1	3		2
				1	1	2	1	1	4	2	2	1	3
				1	1	2	1	1	4	2	2	1	3
				1					1	1	1		
				1					1	1	1		
								1	5	10	15	8	14
								1	5	10	15	8	14
				1	2		1	1	2	3	4	1	3
				1	2		1	1	1	3	3		1
									1		1	1	2
						3	2	1	3	1	7	9	7
						2	2	1	3	1	7	6	3
						1						3	4
											1		
											1		
		1		1	1	1	2	5	5	1	3		3
						1	1	3	1	1	2		2
		1		1	1		1	2	4		1		1
								1		3	1	1	
								1		1			
					1	3	2	4	9	11	8	12	19
					1	2	2	1	5	8	7	5	10
						1		3	4	3	1	7	9
				2	1	2	1	3	2	7	10	7	10
				2		2		3		4	5	2	3
					1		1		2	3	5	5	7
		1			1		2	3	1	2	2	8	5
		1			1		2	3	1	1	2	2	2
										1		6	3
												1	
												1	
							1		3	1	3	4	3
							1		3	1	1	3	2
											2	1	1
					2	1	1		5	2	5	2	5
					1	1			5	1	3	1	2
					1		1			1	2	1	3
											1	1	4
											1		2
												1	2

**DEFUNCIONES. LISTA REDUCIDA (CIE-10). AÑO 1999 (continuación)**

ÁREA SANITARIA DE LEÓN	Sexo	Todos	< 1 año	1 a 4	5 a 9	10 a 14	15 a 19	20 a 24
Ciertos trastornos que afectan al mecanismo de la inmunidad	T	2						
	H							
	M	2						
Diabetes mellitus	T	85						
	H	35						
	M	50						
Otras enfermedades endocrinas, nutricionales y metabólicas	T	17						
	H	6						
	M	11						
Trastornos mentales orgánicos, senil y presenil	T	83						
	H	32						
	M	51						
Trastornos mentales debidos al uso de alcohol	T	3						
	H	3						
	M							
Trastornos mentales debidos al uso de drogas (drogodependencia, toxicomanía)	T	1						
	H	1						
	M							
Otros trastornos mentales y del comportamiento	T	4						
	H	3						
	M	1						
Meningitis (otras en 003)	T	1						
	H							
	M	1						
Enfermedad de Alzheimer	T	45						
	H	19						
	M	26						
Otras enfermedades del sistema nervioso y de los órganos de los sentidos	T	50						1
	H	30						1
	M	20						
Enfermedades cardíacas reumáticas crónicas	T	26						
	H	7						
	M	19						
Enfermedades hipertensivas	T	40						
	H	12						
	M	28						
Infarto agudo de miocardio	T	240						
	H	164						
	M	76						
Otras enfermedades isquémicas del corazón	T	144						
	H	76						
	M	68						
Insuficiencia cardíaca	T	243				1		
	H	77						
	M	166				1		
Otras enfermedades del corazón	T	193						
	H	101						
	M	92						
Enfermedades cerebrovasculares	T	394					1	
	H	169						
	M	225					1	
Aterosclerosis	T	49						
	H	15						
	M	34						
Otras enfermedades de los vasos sanguíneos	T	32						
	H	23						
	M	9						
Influenza (gripe)	T	10						
	H	5						
	M	5						
Neumonía	T	59						
	H	27						
	M	32						

ÁREA SANITARIA LEÓN

	25 a 29	30 a 34	35 a 39	40 a 44	45 a 49	50 a 54	55 a 59	60 a 64	65 a 69	70 a 74	75 a 79	80 a 84	85 y +	
								1		1				
								1		1				
				2			1	1	7	9	15	19	31	
				2			1	1	4	4	7	7	9	
									3	5	8	12	22	
			1					1	1	4	3	1	6	
								1	1	1	1	1	1	
			1							3	2		5	
									1	1	7	17	57	
									1	1	4	5	21	
											3	12	36	
									2	1				
									2	1				
	1													
	1													
				1				1			1	1		
				1				1				1		
											1			
				1										
				1										
									1	2	11	8	23	
									1	2	4	4	8	
											7	4	15	
					1	3	1	5	4	8	6	7	14	
					1	1	1	1	3	6	3	5	8	
						2		4	1	2	3	2	6	
						3	1	3	5	2	4	2	6	
								2	2	2		1		
						3	1	1	3		4	1	6	
				1			1		1	6	3	9	19	
				1						2	2	2	5	
							1		1	4	1	7	14	
				2	8	7	10	22	16	30	44	34	67	
				2	7	6	9	22	13	22	34	19	30	
					1	1	1		3	8	10	15	37	
				2		1	4	5	9	16	21	27	59	
				2		1	4	5	6	12	12	11	23	
									3	4	9	16	36	
				2	1	1		4	7	7	20	43	157	
				2	1	1		2	5	5	8	11	42	
								2	2	2	12	32	115	
				1	1	1	3	2	13	15	27	25	34	71
				1			2	2	8	11	21	15	16	25
				1	1	1			5	4	6	10	18	46
		1	2	2		1	9	10	16	25	58	67	202	
			2	2			4	7	13	16	30	29	66	
		1				1	5	3	3	9	28	38	136	
							1			1	4	8	35	
							1				2	4	8	
										1	2	4	27	
		1				1	1	3	1	5	7	6	7	
							1	3	1	5	6	2	5	
		1				1					1	4	2	
			1					1		1		2	5	
			1									2	2	
								1		1			3	
			1			1	1		2	5	2	10	37	
			1						1	4	1	4	16	
						1	1		1	1	1	6	21	

**DEFUNCIONES. LISTA REDUCIDA (CIE-10). AÑO 1999 (continuación)**

ÁREA SANITARIA DE LEÓN	Sexo	Todos	< 1 año	1 a 4	5 a 9	10 a 14	15 a 19	20 a 24
Enfermedades crónicas de las vías respiratorias inferiores (excepto Asma)	T	187						
	H	135						
	M	52						
Asma	T	17						1
	H	2						
	M	15						1
Insuficiencia respiratoria	T	42						
	H	18						
	M	24						
Otras enfermedades del sistema respiratorio	T	163						
	H	104						
	M	59						
Úlcera de estómago, duodeno y yeyuno	T	8						
	H	5						
	M	3						
Enteritis y colitis no infecciosas	T	6						
	H	2						
	M	4						
Enfermedad vascular intestinal	T	16						
	H	8						
	M	8						
Cirrosis y otras enfermedades crónicas del hígado	T	36						
	H	28						
	M	8						
Otras enfermedades del sistema digestivo	T	82						
	H	39						
	M	43						
Enfermedades de la piel y del tejido subcutáneo	T	10						
	H	3						
	M	7						
Artritis reumatoide y osteoartritis	T	5						
	H	1						
	M	4						
Osteoporosis y fractura patológica	T	41						
	H	17						
	M	24						
Otras enfermedades del sistema osteomuscular y del tejido conjuntivo	T	15					1	
	H	6						
	M	9					1	
Enfermedades del riñón y del uréter	T	60						
	H	29						
	M	31						
Enfermedades de los órganos genitales masculinos	T	2						
	H	2						
	M							
Enfermedades de los órganos genitales femeninos y trastornos de la mama	T	3						
	H							
	M	3						
Otras enfermedades del sistema genitourinario	T	16						
	H	4						
	M	12						
Embarazo, parto y puerperio	T							
	H							
	M							
Afecciones originadas en el período perinatal	T	5	5					
	H	2	2					
	M	3	3					
Malformaciones congénitas del sistema nervioso	T							
	H							
	M							
Malformaciones congénitas del sistema circulatorio	T	2	1					
	H	2	1					
	M							



ÁREA SANITARIA LEÓN

	25 a 29	30 a 34	35 a 39	40 a 44	45 a 49	50 a 54	55 a 59	60 a 64	65 a 69	70 a 74	75 a 79	80 a 84	85 y +
						1	2	5	11	21	44	43	60
							1	4	7	19	33	31	40
						1	1	1	4	2	11	12	20
									1	1	6	4	4
										1	1		
									1		5	4	4
					1			2	3	3	7	2	24
					1			1	2	3	3		8
								1	1		4	2	16
			1	1		3	1	1	11	12	33	23	77
			1	1		3	1	1	11	12	28	12	34
											5	11	43
						1				2	2		3
						1				2	2		
													3
					1				1		1	1	2
					1				1				
						1				1	3	3	8
						1				1	1	2	3
											2	1	5
		1	1		1	2	2	8	6	6	5	2	2
			1		1	1	2	5	6	5	5	1	1
		1				1		3		1		1	1
						1	1		3	10	15	18	34
						1	1		1	4	9	11	12
									2	6	6	7	22
									1		3	3	3
											3		
									1			3	3
								1			1	2	1
												1	
								1			1	1	1
											4	4	33
											2	1	14
											2	3	19
								1	1	2	2	4	4
										1	1	2	2
								1	1	1	1	2	2
									5	4	10	18	23
									2	2	7	7	11
									3	2	3	11	12
											1	1	
											1	1	
			1							2			
			1							2			
										2	1	2	11
											1	1	2
										2		1	9
											1		
											1		

**DEFUNCIONES. LISTA REDUCIDA (CIE-10). AÑO 1999 (continuación)**

ÁREA SANITARIA DE LEÓN	Sexo	Todos	< 1 año	1 a 4	5 a 9	10 a 14	15 a 19	20 a 24
Otras malformaciones congénitas, deformidades y anomalías cromosómicas	T	4	4					
	H	3	3					
	M	1	1					
Paro cardíaco, muerte sin asistencia y causa desconocida de mortalidad	T	36						
	H	14						
	M	22						
Senilidad	T	20						
	H	6						
	M	14						
Muerte súbita infantil	T							
	H							
	M							
Resto de síntomas, signos y hallazgos anormales clínicos y de laboratorio, NCOP	T	64						
	H	25						
	M	39						
Accidentes de tráfico de vehículos de motor	T	59		1		2	2	11
	H	42		1			1	11
	M	17				2	1	
Otros accidentes de transporte	T	2					1	
	H	1					1	
	M	1						
Caídas accidentales	T	9					1	
	H	4						
	M	5					1	
Ahogamiento, sumersión y sofocación accidentales	T	2			1			
	H	1			1			
	M	1						
Accidentes por fuego, humo y sustancias calientes	T	5						
	H	3						
	M	2						
Envenenamiento accidental por psicofármacos y drogas de abuso	T	2						
	H	1						
	M	1						
Otros envenenamientos accidentales	T	3						
	H	1						
	M	2						
Otros accidentes	T	25						
	H	17						
	M	8						
Suicidio y lesiones autoinfligidas	T	27					2	1
	H	16					2	1
	M	11						
Agresiones (Homicidios)	T	2						1
	H	2						1
	M							
Eventos de intención no determinada	T	1						
	H	1						
	M							
Complicaciones de la atención médica y quirúrgica	T	3						
	H	2						
	M	1						
Otras causas externas y sus efectos tardíos	T							
	H							
	M							

ÁREA SANITARIA LEÓN

	25 a 29	30 a 34	35 a 39	40 a 44	45 a 49	50 a 54	55 a 59	60 a 64	65 a 69	70 a 74	75 a 79	80 a 84	85 y +
		2	1		3	1				3	1	5	20
		1	1		3					1	1	2	5
		1				1				2		3	15
													20
													6
													14
			1	1		1			1	4	6	12	38
				1		1			1	2	3	3	14
			1							2	3	9	24
	2	7	3	5	3	1	2	3	7	2	3	3	2
	2	6	2	5	1	1	2	3	4	1			2
		1	1		2				3	1	3	3	
												1	
												1	
	1					1			1	2	2	1	
	1					1				1	1		
									1	1	1	1	
									1				
										1			
								1	2	1			1
								1	1	1			
									1				1
	1	1											
			1										
		1											
				1				1		1			
								1					
				1						1			
	2			3		1	2	1	1	7	1	2	5
	1			3		1	2	1	1	3	1	1	3
	1									4		1	2
	1	1	2	1	2	1	1	3	4	2	1	3	2
	1	1	2		2	1	1	3					2
				1					4	2	1	3	
						1							
						1							
							1						
											1		2
											1		1
													1

**TASAS \* 100.000 HABITANTES. LISTA REDUCIDA (CIE-10). AÑO 1999**

ÁREA SANITARIA DE LEÓN	Sexo	Todos	< 1 año	1 a 4	5 a 9	10 a 14	15 a 19	20 a 24
Enfermedades infecciosas intestinales	T	1,12		11,57				
	H	1,74		22,56				
	M	0,55						
Tuberculosis y sus efectos tardíos	T	3,37						
	H	2,89						
	M	3,83						
Infecciones meningocócicas	T							
	H							
	M							
Septicemia	T	4,78						
	H	4,05						
	M	5,47						
Hepatitis vírica	T							
	H							
	M							
SIDA	T	0,56						
	H	1,16						
	M							
VIH+ (portador, evidencias de laboratorio del VIH...)	T							
	H							
	M							
Resto de enfermedades infecciosas y parasitarias y sus efectos tardíos	T	1,12						
	H	0,58						
	M	1,64						
Tumor maligno del labio, de la cavidad bucal y de la faringe	T	4,50						
	H	8,11						
	M	1,09						
Tumor maligno del esófago	T	5,62						
	H	8,68						
	M	2,73						
Tumor maligno del estómago	T	21,94						
	H	24,90						
	M	19,14						
Tumor maligno del colon	T	35,15						
	H	39,95						
	M	30,62						
Tumor maligno del recto, de la porción rectosigmoide y del ano	T	10,97						
	H	13,90						
	M	8,20						
Tumor maligno del hígado y de las vías biliares intrahepáticas	T	13,78						
	H	19,69						
	M	8,20						
Tumor maligno del páncreas	T	16,59						
	H	16,79						
	M	16,41						
Otros tumores malignos digestivos	T	7,03						
	H	5,21						
	M	8,75						
Tumor maligno de la laringe	T	5,34						
	H	11,00						
	M							
Tumor maligno de la tráquea, de los bronquios y del pulmón	T	44,43						
	H	79,90						
	M	10,94						
Otros tumores malignos respiratorios e intratorácicos	T	0,28						
	H	0,58						
	M							
Tumor maligno del hueso y de los cartílagos articulares	T	1,12						
	H	1,74						
	M	0,55						
Melanoma maligno de la piel	T	2,81						
	H	2,89						
	M	2,73						



**TASAS \* 100.000 HABITANTES. LISTA REDUCIDA (CIE-10). AÑO 1999 (continuación)**

ÁREA SANITARIA DE LEÓN	Sexo	Todos	< 1 año	1 a 4	5 a 9	10 a 14	15 a 19	20 a 24
Otros tumores malignos de la piel y de los tejidos blandos	T	1,69						
	H	1,16						
	M	2,19						
Tumor maligno de la mama	T	14,06						
	H							
	M	27,34						
Tumor maligno del cuello del útero	T	1,12						
	H							
	M	2,19						
Tumor maligno de otras partes del útero	T	4,50						
	H							
	M	8,75						
Tumor maligno del ovario	T	5,06						
	H							
	M	9,84						
Tumor maligno de otros órganos genitales femeninos	T	1,12						
	H							
	M	2,19						
Tumor maligno de la próstata	T	14,91						
	H	30,69						
	M							
Tumor maligno de otros órganos genitales masculinos	T							
	H							
	M							
Tumor maligno del riñón, excepto de la pelvis renal	T	5,06						
	H	7,53						
	M	2,73						
Tumor maligno de la vejiga	T	9,28						
	H	14,47						
	M	4,37						
Otros tumores malignos de las vías urinarias	T	0,28						
	H							
	M	0,55						
Tumor maligno del encéfalo	T	6,75			7,51			
	H	6,95			14,62			
	M	6,56						
Otros tumores malignos neurológicos y endocrinos	T	1,69						
	H	1,16						
	M	2,19						
Tumor maligno de sitios mal definidos, secundarios y de sitios no especificados	T	19,41						
	H	23,74						
	M	15,31						
Tumor maligno del tejido linfático, de los órganos hematopoyéticos y de tejidos afines	T	12,66						
	H	12,16						
	M	13,12						
Leucemia	T	7,31		11,57				
	H	9,26		22,56				
	M	5,47						
Tumores in situ	T							
	H							
	M							
Tumores benignos	T	0,28						
	H							
	M	0,55						
Síndrome mielodisplásico	T	4,22						
	H	6,37						
	M	2,19						
Otros tumores de comportamiento incierto o desconocido	T	6,47						
	H	8,11						
	M	4,92						
Enfermedades de la sangre y de los órganos hematopoyéticos	T	1,69						
	H	1,74						
	M	1,64						



**TASAS \* 100.000 HABITANTES. LISTA REDUCIDA (CIE-10). AÑO 1999 (continuación)**

ÁREA SANITARIA DE LEÓN	Sexo	Todos	< 1 año	1 a 4	5 a 9	10 a 14	15 a 19	20 a 24
Ciertos trastornos que afectan al mecanismo de la inmunidad	T	0,56						
	H							
	M	1,09						
Diabetes mellitus	T	23,90						
	H	20,26						
	M	27,34						
Otras enfermedades endocrinas, nutricionales y metabólicas	T	4,78						
	H	3,47						
	M	6,02						
Trastornos mentales orgánicos, senil y presenil	T	23,34						
	H	18,53						
	M	27,89						
Trastornos mentales debidos al uso de alcohol	T	0,84						
	H	1,74						
	M							
Trastornos mentales debidos al uso de drogas (drogodependencia, toxicomanía)	T	0,28						
	H	0,58						
	M							
Otros trastornos mentales y del comportamiento	T	1,12						
	H	1,74						
	M	0,55						
Meningitis (otras en 003)	T	0,28						
	H							
	M	0,55						
Enfermedad de Alzheimer	T	12,66						
	H	11,00						
	M	14,22						
Otras enfermedades del sistema nervioso y de los órganos de los sentidos	T	14,06						3,89
	H	17,37						7,67
	M	10,94						
Enfermedades cardíacas reumáticas crónicas	T	7,31						
	H	4,05						
	M	10,39						
Enfermedades hipertensivas	T	11,25						
	H	6,95						
	M	15,31						
Infarto agudo de miocardio	T	67,50						
	H	94,96						
	M	41,56						
Otras enfermedades isquémicas del corazón	T	40,50						
	H	44,00						
	M	37,19						
Insuficiencia cardíaca	T	68,34				5,92		
	H	44,58						
	M	90,78				12,12		
Otras enfermedades del corazón	T	54,28						
	H	58,48						
	M	50,31						
Enfermedades cerebrovasculares	T	110,81					4,59	
	H	97,85						
	M	123,04					9,43	
Aterosclerosis	T	13,78						
	H	8,68						
	M	18,59						
Otras enfermedades de los vasos sanguíneos	T	9,00						
	H	13,32						
	M	4,92						
Influenza (gripe)	T	2,81						
	H	2,89						
	M	2,73						
Neumonía	T	16,59						
	H	15,63						
	M	17,50						



ÁREA SANITARIA LEÓN

	25 a 29	30 a 34	35 a 39	40 a 44	45 a 49	50 a 54	55 a 59	60 a 64	65 a 69	70 a 74	75 a 79	80 a 84	85 y +
								4,62		4,36			
								8,71		7,97			
				8,37			5,57	4,62	28,16	39,20	85,95	175,16	315,58
				16,38			11,47	9,83	34,12	38,41	93,82	178,47	275,93
									22,84	39,86	80,08	173,29	335,29
			3,89					4,62	4,02	17,42	17,19	9,22	61,08
								9,83	8,53	9,60	13,40	25,50	30,66
			7,88							23,92	20,02		76,20
									4,02	4,36	40,11	156,72	580,26
									8,53	9,60	53,61	127,48	643,83
											30,03	173,29	548,66
									8,04	4,36			
									17,06	9,60			
	3,91												
	7,66												
				4,18				4,62			5,73	9,22	
				8,19				9,83				25,50	
											10,01		
				4,18									
				8,55									
									4,02	8,71	63,03	73,75	234,14
									8,53	19,21	53,61	101,98	245,27
											70,07	57,76	228,61
					4,81	14,87	5,57	23,08	16,09	34,85	34,38	64,53	142,52
					9,43	10,04	11,47	9,83	25,59	57,62	40,21	127,48	245,27
						19,59		34,82	7,61	15,94	30,03	28,88	91,44
						14,87	5,57	13,85	20,11	8,71	22,92	18,44	61,08
								19,65	17,06	19,21		25,50	
						29,38	10,84	8,71	22,84		40,04	14,44	91,44
				4,18			5,57		4,02	26,14	17,19	82,97	193,42
				8,19						19,21	26,81	50,99	153,29
							10,84		7,61	31,89	10,01	101,09	213,37
				8,37	38,44	34,71	55,71	101,55	64,36	130,68	252,13	313,45	682,06
				16,38	66,01	60,25	103,20	216,19	110,88	211,28	455,70	484,41	919,75
					9,80	9,79	10,84		22,84	63,77	100,10	216,61	563,90
				8,37		4,96	22,29	23,08	36,20	69,70	120,33	248,91	600,62
				16,38		10,04	45,87	49,13	51,18	115,24	160,84	280,45	705,15
									22,84	31,89	90,09	231,05	548,66
				8,37	4,81	4,96		18,46	28,16	30,49	114,60	396,42	1.598,25
				16,38	9,43	10,04		19,65	42,65	48,02	107,22	280,45	1.287,66
								17,41	15,22	15,94	120,11	462,10	1.752,65
			3,89	4,18	4,81	14,87	11,14	60,01	60,33	117,61	143,25	313,45	722,78
			7,67			20,08	22,93	78,62	93,82	201,68	201,04	407,92	766,46
				8,55	9,80	9,79		43,53	30,45	47,83	100,10	259,93	701,06
		3,87	7,77	8,37		4,96	50,14	46,16	64,36	108,90	332,35	617,67	2.056,35
			15,35	16,38			45,87	68,79	110,88	153,66	402,09	739,36	2.023,46
		7,89				9,79	54,18	26,12	22,84	71,75	280,27	548,75	2.072,70
							5,57			4,36	22,92	73,75	356,30
							11,47				26,81	101,98	245,27
										7,97	20,02	57,76	411,49
		3,87				4,96	5,57	13,85	4,02	21,78	40,11	55,31	71,26
							11,47	29,48	8,53	48,02	80,42	50,99	153,29
		7,89				9,79					10,01	57,76	30,48
			3,89					4,62		4,36		18,44	50,90
			7,67									50,99	61,32
								8,71		7,97			45,72
			3,89			4,96	5,57		8,04	21,78	11,46	92,19	376,66
			7,67						8,53	38,41	13,40	101,98	490,54
						9,79	10,84		7,61	7,97	10,01	86,64	320,05

**TASAS \* 100.000 HABITANTES. LISTA REDUCIDA (CIE-10). AÑO 1999 (continuación)**

ÁREA SANITARIA DE LEÓN	Sexo	Todos	< 1 año	1 a 4	5 a 9	10 a 14	15 a 19	20 a 24
Enfermedades crónicas de las vías respiratorias inferiores (excepto Asma)	T	52,59						
	H	78,16						
	M	28,44						
Asma	T	4,78						3,89
	H	1,16						
	M	8,20						7,88
Insuficiencia respiratoria	T	11,81						
	H	10,42						
	M	13,12						
Otras enfermedades del sistema respiratorio	T	45,84						
	H	60,22						
	M	32,26						
Úlcera de estómago, duodeno y yeyuno	T	2,25						
	H	2,89						
	M	1,64						
Enteritis y colitis no infecciosas	T	1,69						
	H	1,16						
	M	2,19						
Enfermedad vascular intestinal	T	4,50						
	H	4,63						
	M	4,37						
Cirrosis y otras enfermedades crónicas del hígado	T	10,12						
	H	16,21						
	M	4,37						
Otras enfermedades del sistema digestivo	T	23,06						
	H	22,58						
	M	23,51						
Enfermedades de la piel y del tejido subcutáneo	T	2,81						
	H	1,74						
	M	3,83						
Artritis reumatoide y osteoartritis	T	1,41						
	H	0,58						
	M	2,19						
Osteoporosis y fractura patológica	T	11,53						
	H	9,84						
	M	13,12						
Otras enfermedades del sistema osteomuscular y del tejido conjuntivo	T	4,22					4,59	
	H	3,47						
	M	4,92					9,43	
Enfermedades del riñón y del uréter	T	16,87						
	H	16,79						
	M	16,95						
Enfermedades de los órganos genitales masculinos	T	0,56						
	H	1,16						
	M							
Enfermedades de los órganos genitales femeninos y trastornos de la mama	T	0,84						
	H							
	M	1,64						
Otras enfermedades del sistema genitourinario	T	4,50						
	H	2,32						
	M	6,56						
Embarazo, parto y puerperio	T							
	H							
	M							
Afecciones originadas en el período perinatal	T	1,41	313,58					
	H	1,16	235,79					
	M	1,64	402,00					
Malformaciones congénitas del sistema nervioso	T							
	H							
	M							
Malformaciones congénitas del sistema circulatorio	T	0,56	62,72					
	H	1,16	117,89					
	M							

ÁREA SANITARIA LEÓN

25 a 29	30 a 34	35 a 39	40 a 44	45 a 49	50 a 54	55 a 59	60 a 64	65 a 69	70 a 74	75 a 79	80 a 84	85 y +
					4,96	11,14	23,08	44,25	91,48	252,13	396,42	610,80
						11,47	39,31	59,71	182,47	442,30	790,35	1.226,34
					9,79	10,84	8,71	30,45	15,94	110,10	173,29	304,81
								4,02	4,36	34,38	36,88	40,72
									9,60	13,40		
								7,61		50,05	57,76	60,96
				4,81			9,23	12,07	13,07	40,11	18,44	244,32
				9,43			9,83	17,06	28,81	40,21		245,27
							8,71	7,61		40,04	28,88	243,85
		3,89	4,18		14,87	5,57	4,62	44,25	52,27	189,10	212,04	783,86
		7,67	8,19		30,12	11,47	9,83	93,82	115,24	375,28	305,94	1.042,39
										50,05	158,85	655,34
					4,96				8,71	11,46		30,54
					10,04				19,21	26,81		
												45,72
				4,81				4,02		5,73	9,22	20,36
				9,43				8,53				
										10,01	14,44	30,48
					4,96				4,36	17,19	27,66	81,44
					10,04				9,60	13,40	50,99	91,98
										20,02	14,44	76,20
	3,87	3,89		4,81	9,92	11,14	36,93	24,13	26,14	28,65	18,44	20,36
		7,67		9,43	10,04	22,93	49,13	51,18	48,02	67,01	25,50	30,66
	7,89				9,79		26,12		7,97		14,44	15,24
					4,96	5,57		12,07	43,56	85,95	165,94	346,12
					10,04	11,47		8,53	38,41	120,63	280,45	367,90
								15,22	47,83	60,06	101,09	335,29
								4,02		17,19	27,66	30,54
										40,21		
								7,61			43,32	45,72
							4,62			5,73	18,44	10,18
											25,50	
							8,71			10,01	14,44	15,24
										22,92	36,88	335,94
										26,81	25,50	429,22
										20,02	43,32	289,57
							4,62	4,02	8,71	11,46	36,88	40,72
									9,60	13,40	50,99	61,32
							8,71	7,61	7,97	10,01	28,88	30,48
								20,11	17,42	57,30	165,94	234,14
								17,06	19,21	93,82	178,47	337,24
								22,84	15,94	30,03	158,85	182,89
										5,73	9,22	
										13,40	25,50	
		3,89							8,71			
		7,88							15,94			
									8,71	5,73	18,44	111,98
										13,40	25,50	61,32
									15,94		14,44	137,16
										5,73		
										13,40		

**TASAS \* 100.000 HABITANTES. LISTA REDUCIDA (CIE-10). AÑO 1999 (continuación)**

ÁREA SANITARIA DE LEÓN	Sexo	Todos	< 1 año	1 a 4	5 a 9	10 a 14	15 a 19	20 a 24
Otras malformaciones congénitas, deformidades y anomalías cromosómicas	T	1,12	250,86					
	H	1,74	353,68					
	M	0,55	134,00					
Paro cardíaco, muerte sin asistencia y causa desconocida de mortalidad	T	10,12						
	H	8,11						
	M	12,03						
Senilidad	T	5,62						
	H	3,47						
	M	7,66						
Muerte súbita infantil	T							
	H							
	M							
Resto de síntomas, signos y hallazgos anormales clínicos y de laboratorio, NCOP	T	18,00						
	H	14,47						
	M	21,33						
Accidentes de tráfico de vehículos de motor	T	16,59		11,57		11,84	9,18	42,77
	H	24,32		22,56			8,94	84,38
	M	9,30				24,24	9,43	
Otros accidentes de transporte	T	0,56					4,59	
	H	0,58					8,94	
	M	0,55						
Caídas accidentales	T	2,53					4,59	
	H	2,32						
	M	2,73					9,43	
Ahogamiento, sumersión y sofocación accidentales	T	0,56			7,51			
	H	0,58			14,62			
	M	0,55						
Accidentes por fuego, humo y sustancias calientes	T	1,41						
	H	1,74						
	M	1,09						
Envenenamiento accidental por psicofármacos y drogas de abuso	T	0,56						
	H	0,58						
	M	0,55						
Otros envenenamientos accidentales	T	0,84						
	H	0,58						
	M	1,09						
Otros accidentes	T	7,03						
	H	9,84						
	M	4,37						
Suicidio y lesiones autoinfligidas	T	7,59					9,18	3,89
	H	9,26					17,88	7,67
	M	6,02						
Agresiones (Homicidios)	T	0,56						3,89
	H	1,16						7,67
	M							
Eventos de intención no determinada	T	0,28						
	H	0,58						
	M							
Complicaciones de la atención médica y quirúrgica	T	0,84						
	H	1,16						
	M	0,55						
Otras causas externas y sus efectos tardíos	T							
	H							
	M							

ÁREA SANITARIA LEÓN

	25 a 29	30 a 34	35 a 39	40 a 44	45 a 49	50 a 54	55 a 59	60 a 64	65 a 69	70 a 74	75 a 79	80 a 84	85 y +
		7,73	3,89		14,42	4,96				13,07	5,73	46,09	203,60
		7,58	7,67		28,29					9,60	13,40	50,99	153,29
		7,89				9,79				15,94		43,32	228,61
													203,60
													183,95
													213,37
			3,89	4,18		4,96			4,02	17,42	34,38	110,63	386,84
				8,19		10,04			8,53	19,21	40,21	76,49	429,22
			7,88							15,94	30,03	129,97	365,77
	7,81	27,07	11,66	20,92	14,42	4,96	11,14	13,85	28,16	8,71	17,19	27,66	20,36
	15,32	45,50	15,35	40,95	9,43	10,04	22,93	29,48	34,12	9,60			61,32
		7,89	7,88		19,60				22,84	7,97	30,03	43,32	
												9,22	
												14,44	
		3,87				4,96			4,02	8,71	11,46	9,22	
		7,58				10,04				9,60	13,40		
									7,61	7,97	10,01	14,44	
									4,02				
									7,61				
								4,62	8,04	4,36			10,18
								9,83	8,53	9,60			
									7,61				15,24
		3,87	3,89										
			7,67										
		7,89											
				4,18				4,62		4,36			
								9,83					
				8,55						7,97			
	7,81			12,55		4,96	11,14	4,62	4,02	30,49	5,73	18,44	50,90
	7,66			24,57		10,04	22,93	9,83	8,53	28,81	13,40	25,50	91,98
	7,97									31,89		14,44	30,48
	3,91	3,87	7,77	4,18	9,61	4,96	5,57	13,85	16,09	8,71	5,73	27,66	20,36
	7,66	7,58	15,35		18,86	10,04	11,47	29,48					61,32
				8,55					30,45	15,94	10,01	43,32	
						4,96							
						10,04							
							5,57						
							11,47						
											5,73		20,36
											13,40		30,66
													15,24

**DEFUNCIONES. GRANDES GRUPOS (CIE-10). AÑO 1999**

ÁREA SANITARIA DE PONFERRADA	Sexo	Todos	< 1 año	1 a 4	5 a 9	10 a 14	15 a 19	20 a 24
Todas las causas	T	1.564	2		2	1	8	5
	H	878	2			1	4	5
	M	686			2		4	
I. Enfermedades infecciosas y parasitarias	T	18					1	1
	H	14					1	1
	M	4						
II. Tumores	T	429				1		
	H	258				1		
	M	171						
III. Enf. de sangre y de órg. hematopoyéticos y ciertos trast. que afectan mecan. inmunidad	T	4						
	H	3						
	M	1						
IV. Enfermedades endocrinas, nutricionales y metabólicas	T	50						
	H	20						
	M	30						
V. Trastornos mentales y del comportamiento	T	57						
	H	27						
	M	30						
VI. Enfermedades del sistema nervioso y de los órganos de los sentidos	T	25					2	1
	H	16					1	1
	M	9					1	
VII. Enfermedades del ojo y sus anexos	T							
	H							
	M							
VIII. Enfermedades del oído y de la apófisis mastoides	T							
	H							
	M							
IX. Enfermedades del sistema circulatorio	T	514						
	H	247						
	M	267						
X. Enfermedades del sistema respiratorio	T	211						
	H	146						
	M	65						
XI. Enfermedades del sistema digestivo	T	88						
	H	55						
	M	33						
XII. Enfermedades de la piel y del tejido subcutáneo	T	4						
	H	2						
	M	2						
XIII. Enfermedades del sistema osteomuscular y del tejido conjuntivo	T	15						
	H	4						
	M	11						
XIV. Enfermedades del sistema genitourinario	T	24						
	H	14						
	M	10						
XV. Embarazo, parto y puerperio	T							
	H							
	M							
XVI. Afecciones originadas en el período perinatal	T	2	2					
	H	2	2					
	M							
XVII. Malformaciones congénitas, deformidades y anomalías cromosómicas	T	2						
	H	1						
	M	1						
XVIII. Síntomas, signos y hallazgos anormales clínicos y de laboratorio	T	36			1			
	H	14						
	M	22			1			
XX. Causas externas de mortalidad	T	85			1		5	3
	H	55					2	3
	M	30			1		3	



**TASAS \* 100.000 HABITANTES. GRANDES GRUPOS (CIE-10). AÑO 1999**

ÁREA SANITARIA DE PONFERRADA	Sexo	Todos	< 1 año	1 a 4	5 a 9	10 a 14	15 a 19	20 a 24
Todas las causas	T	1.030,97	221,19		29,88	11,34	74,54	46,85
	H	1.165,16	396,73			22,03	72,82	89,85
	M	898,53			61,40		76,34	
I. Enfermedades infecciosas y parasitarias	T	11,87					9,32	9,37
	H	18,58					18,21	17,97
	M	5,24						
II. Tumores	T	282,79				11,34		
	H	342,38				22,03		
	M	223,98						
III. Enf. de sangre y de órg. hematopoyéticos y ciertos trast. que afectan mecan. inmunidad	T	2,64						
	H	3,98						
	M	1,31						
IV. Enfermedades endocrinas, nutricionales y metabólicas	T	32,96						
	H	26,54						
	M	39,29						
V. Trastornos mentales y del comportamiento	T	37,57						
	H	35,83						
	M	39,29						
VI. Enfermedades del sistema nervioso y de los órganos de los sentidos	T	16,48					18,64	9,37
	H	21,23					18,21	17,97
	M	11,79					19,09	
VII. Enfermedades del ojo y sus anexos	T							
	H							
	M							
VIII. Enfermedades del oído y de la apófisis mastoides	T							
	H							
	M							
IX. Enfermedades del sistema circulatorio	T	338,82						
	H	327,78						
	M	349,72						
X. Enfermedades del sistema respiratorio	T	139,09						
	H	193,75						
	M	85,14						
XI. Enfermedades del sistema digestivo	T	58,01						
	H	72,99						
	M	43,22						
XII. Enfermedades de la piel y del tejido subcutáneo	T	2,64						
	H	2,65						
	M	2,62						
XIII. Enfermedades del sistema osteomuscular y del tejido conjuntivo	T	9,89						
	H	5,31						
	M	14,41						
XIV. Enfermedades del sistema genitourinario	T	15,82						
	H	18,58						
	M	13,10						
XV. Embarazo, parto y puerperio	T							
	H							
	M							
XVI. Afecciones originadas en el período perinatal	T	1,32	221,19					
	H	2,65	396,73					
	M							
XVII. Malformaciones congénitas, deformidades y anomalías cromosómicas	T	1,32						
	H	1,33						
	M	1,31						
XVIII. Síntomas, signos y hallazgos anormales clínicos y de laboratorio	T	23,73			14,94			
	H	18,58						
	M	28,82			30,70			
XX. Causas externas de mortalidad	T	56,03			14,94		46,59	28,11
	H	72,99					36,41	53,91
	M	39,29			30,70		57,26	





**DEFUNCIONES. LISTA REDUCIDA (CIE-10). AÑO 1999**

ÁREA SANITARIA DE PONFERRADA	Sexo	Todos	< 1 año	1 a 4	5 a 9	10 a 14	15 a 19	20 a 24
Enfermedades infecciosas intestinales	T	1						
	H	1						
	M							
Tuberculosis y sus efectos tardíos	T	2						
	H	2						
	M							
Infecciones meningocócicas	T							
	H							
	M							
Septicemia	T	4						1
	H	2						1
	M	2						
Hepatitis vírica	T	3					1	
	H	3					1	
	M							
SIDA	T	7						
	H	5						
	M	2						
VIH+ (portador, evidencias de laboratorio del VIH,...)	T							
	H							
	M							
Resto de enfermedades infecciosas y parasitarias y sus efectos tardíos	T	1						
	H	1						
	M							
Tumor maligno del labio, de la cavidad bucal y de la faringe	T	13						
	H	12						
	M	1						
Tumor maligno del esófago	T	6						
	H	5						
	M	1						
Tumor maligno del estómago	T	42						
	H	26						
	M	16						
Tumor maligno del colon	T	53						
	H	28						
	M	25						
Tumor maligno del recto, de la porción rectosigmoide y del ano	T	9						
	H	5						
	M	4						
Tumor maligno del hígado y de las vías biliares intrahepáticas	T	26						
	H	19						
	M	7						
Tumor maligno del páncreas	T	18						
	H	11						
	M	7						
Otros tumores malignos digestivos	T	11						
	H	5						
	M	6						
Tumor maligno de la laringe	T	5						
	H	5						
	M							
Tumor maligno de la tráquea, de los bronquios y del pulmón	T	49						
	H	44						
	M	5						
Otros tumores malignos respiratorios e intratorácicos	T							
	H							
	M							
Tumor maligno del hueso y de los cartílagos articulares	T	3				1		
	H	2				1		
	M	1						
Melanoma maligno de la piel	T	4						
	H	2						
	M	2						



**DEFUNCIONES. LISTA REDUCIDA (CIE-10). AÑO 1999 (continuación)**

ÁREA SANITARIA DE PONFERRADA	Sexo	Todos	< 1 año	1 a 4	5 a 9	10 a 14	15 a 19	20 a 24
Otros tumores malignos de la piel y de los tejidos blandos	T	5						
	H	4						
	M	1						
Tumor maligno de la mama	T	29						
	H							
	M	29						
Tumor maligno del cuello del útero	T	2						
	H							
	M	2						
Tumor maligno de otras partes del útero	T	4						
	H							
	M	4						
Tumor maligno del ovario	T	9						
	H							
	M	9						
Tumor maligno de otros órganos genitales femeninos	T	2						
	H							
	M	2						
Tumor maligno de la próstata	T	25						
	H	25						
	M							
Tumor maligno de otros órganos genitales masculinos	T							
	H							
	M							
Tumor maligno del riñón, excepto de la pelvis renal	T	4						
	H	2						
	M	2						
Tumor maligno de la vejiga	T	12						
	H	10						
	M	2						
Otros tumores malignos de las vías urinarias	T	1						
	H							
	M	1						
Tumor maligno del encéfalo	T	8						
	H	5						
	M	3						
Otros tumores malignos neurológicos y endocrinos	T	3						
	H	1						
	M	2						
Tumor maligno de sitios mal definidos, secundarios y de sitios no especificados	T	33						
	H	17						
	M	16						
Tumor maligno del tejido linfático, de los órganos hematopoyéticos y de tejidos afines	T	20						
	H	12						
	M	8						
Leucemia	T	14						
	H	8						
	M	6						
Tumores in situ	T							
	H							
	M							
Tumores benignos	T							
	H							
	M							
Síndrome mielodisplásico	T	4						
	H	3						
	M	1						
Otros tumores de comportamiento incierto o desconocido	T	15						
	H	7						
	M	8						
Enfermedades de la sangre y de los órganos hematopoyéticos	T	4						
	H	3						
	M	1						



**DEFUNCIONES. LISTA REDUCIDA (CIE-10). AÑO 1999 (continuación)**

ÁREA SANITARIA DE PONFERRADA	Sexo	Todos	< 1 año	1 a 4	5 a 9	10 a 14	15 a 19	20 a 24
Ciertos trastornos que afectan al mecanismo de la inmunidad	T							
	H							
	M							
Diabetes mellitus	T	41						
	H	15						
	M	26						
Otras enfermedades endocrinas, nutricionales y metabólicas	T	9						
	H	5						
	M	4						
Trastornos mentales orgánicos, senil y presenil	T	55						
	H	26						
	M	29						
Trastornos mentales debidos al uso de alcohol	T	1						
	H	1						
	M							
Trastornos mentales debidos al uso de drogas (drogodependencia, toxicomanía)	T	1						
	H							
	M	1						
Otros trastornos mentales y del comportamiento	T							
	H							
	M							
Meningitis (otras en 003)	T							
	H							
	M							
Enfermedad de Alzheimer	T	10						
	H	3						
	M	7						
Otras enfermedades del sistema nervioso y de los órganos de los sentidos	T	15					2	1
	H	13					1	1
	M	2					1	
Enfermedades cardíacas reumáticas crónicas	T	8						
	H	1						
	M	7						
Enfermedades hipertensivas	T	14						
	H	3						
	M	11						
Infarto agudo de miocardio	T	107						
	H	70						
	M	37						
Otras enfermedades isquémicas del corazón	T	65						
	H	32						
	M	33						
Insuficiencia cardíaca	T	80						
	H	28						
	M	52						
Otras enfermedades del corazón	T	64						
	H	31						
	M	33						
Enfermedades cerebrovasculares	T	145						
	H	68						
	M	77						
Aterosclerosis	T	12						
	H	1						
	M	11						
Otras enfermedades de los vasos sanguíneos	T	19						
	H	13						
	M	6						
Influenza (gripe)	T	6						
	H	1						
	M	5						
Neumonía	T	30						
	H	22						
	M	8						

ÁREA SANITARIA PONFERRADA

	25 a 29	30 a 34	35 a 39	40 a 44	45 a 49	50 a 54	55 a 59	60 a 64	65 a 69	70 a 74	75 a 79	80 a 84	85 y +
		1					1	3	2		9	7	18
								3	1		4	4	3
		1					1		1		5	3	15
							1		1		3	2	2
							1				1	2	1
									1		2		1
									2	1	8	12	32
									2		6	5	13
										1	2	7	19
							1						
							1						
							1						
							1						
									1	1	4	2	2
									1		1	1	
										1	3	1	2
	1						1	1		3	4	2	
	1						1	1		2	4	2	
										1			
						1			2	1	3	1	
											1		
						1			2	1	2	1	
									2			1	11
									2				1
												1	10
				1	2	1	1	5	16	17	21	19	24
				1	2	1	1	5	14	13	11	12	10
									2	4	10	7	14
						1	1	1	7	3	13	12	27
						1		1	7	1	8	7	7
							1			2	5	5	20
							1	1	2	4	11	14	47
							1		1	3	4	5	14
								1	1	1	7	9	33
			2	1			2	3	6	7	9	11	23
			1	1			1	1	6	2	5	6	8
			1				1	2		5	4	5	15
					1		2	8	13	11	18	25	67
							2	5	11	5	9	9	27
					1			3	2	6	9	16	40
											1	1	10
													1
											1	1	9
							1		1	3	3	6	5
							1		1	3	1	4	3
											2	2	2
									1	1			4
										1			
									1				4
	1				2				3	3	7	3	11
					2				2	2	6	2	8
	1								1	1	1	1	3

**DEFUNCIONES. LISTA REDUCIDA (CIE-10). AÑO 1999 (continuación)**

ÁREA SANITARIA DE PONFERRADA	Sexo	Todos	< 1 año	1 a 4	5 a 9	10 a 14	15 a 19	20 a 24
Enfermedades crónicas de las vías respiratorias inferiores (excepto Asma)	T	90						
	H	67						
	M	23						
Asma	T	4						
	H							
	M	4						
Insuficiencia respiratoria	T	9						
	H	6						
	M	3						
Otras enfermedades del sistema respiratorio	T	72						
	H	50						
	M	22						
Úlcera de estómago, duodeno y yeyuno	T	3						
	H	3						
	M							
Enteritis y colitis no infecciosas	T	1						
	H	1						
	M							
Enfermedad vascular intestinal	T	12						
	H	4						
	M	8						
Cirrosis y otras enfermedades crónicas del hígado	T	34						
	H	26						
	M	8						
Otras enfermedades del sistema digestivo	T	38						
	H	21						
	M	17						
Enfermedades de la piel y del tejido subcutáneo	T	4						
	H	2						
	M	2						
Artritis reumatoide y osteoartritis	T	2						
	H	2						
	M							
Osteoporosis y fractura patológica	T	11						
	H	1						
	M	10						
Otras enfermedades del sistema osteomuscular y del tejido conjuntivo	T	2						
	H	1						
	M	1						
Enfermedades del riñón y del uréter	T	20						
	H	11						
	M	9						
Enfermedades de los órganos genitales masculinos	T	1						
	H	1						
	M							
Enfermedades de los órganos genitales femeninos y trastornos de la mama	T							
	H							
	M							
Otras enfermedades del sistema genitourinario	T	3						
	H	2						
	M	1						
Embarazo, parto y puerperio	T							
	H							
	M							
Afecciones originadas en el período perinatal	T	2	2					
	H	2	2					
	M							
Malformaciones congénitas del sistema nervioso	T							
	H							
	M							
Malformaciones congénitas del sistema circulatorio	T							
	H							
	M							





**DEFUNCIONES. LISTA REDUCIDA (CIE-10). AÑO 1999 (continuación)**

ÁREA SANITARIA DE PONFERRADA	Sexo	Todos	< 1 año	1 a 4	5 a 9	10 a 14	15 a 19	20 a 24
Otras malformaciones congénitas, deformidades y anomalías cromosómicas	T	2						
	H	1						
	M	1						
Paro cardíaco, muerte sin asistencia y causa desconocida de mortalidad	T	15			1			
	H	5						
	M	10			1			
Senilidad	T	10						
	H	1						
	M	9						
Muerte súbita infantil	T							
	H							
	M							
Resto de síntomas, signos y hallazgos anormales clínicos y de laboratorio, NCOP	T	11						
	H	8						
	M	3						
Accidentes de tráfico de vehículos de motor	T	34			1		2	3
	H	25					1	3
	M	9			1		1	
Otros accidentes de transporte	T	1						
	H	1						
	M							
Caídas accidentales	T	7						
	H	2						
	M	5						
Ahogamiento, sumersión y sofocación accidentales	T	2						
	H							
	M	2						
Accidentes por fuego, humo y sustancias calientes	T	1						
	H	1						
	M							
Envenenamiento accidental por psicofármacos y drogas de abuso	T	3						
	H	3						
	M							
Otros envenenamientos accidentales	T	2						
	H	2						
	M							
Otros accidentes	T	8					1	
	H	5					1	
	M	3						
Suicidio y lesiones autoinfligidas	T	19					2	
	H	11						
	M	8					2	
Agresiones (Homicidios)	T	1						
	H							
	M	1						
Eventos de intención no determinada	T	5						
	H	4						
	M	1						
Complicaciones de la atención médica y quirúrgica	T	2						
	H	1						
	M	1						
Otras causas externas y sus efectos tardíos	T							
	H							
	M							

ÁREA SANITARIA PONFERRADA

	25 a 29	30 a 34	35 a 39	40 a 44	45 a 49	50 a 54	55 a 59	60 a 64	65 a 69	70 a 74	75 a 79	80 a 84	85 y +
			1	1									
				1									
			1										
					1					3	1	2	7
					1					2		1	1
										1	1	1	6
												1	9
													1
												1	8
					1			1	3	2	1	1	2
					1			1	3		1		2
										2		1	
	2	4	2	2	2		2	1	6	3	2		2
	2	4	1	1	2		2		4	2	2		1
			1	1				1	2	1			1
											1		
											1		
								1			1	2	3
								1					1
											1	2	2
						1			1				
						1			1				
											1		
											1		
		3											
		3											
							1						1
							1						1
		1	2		1					1	1	1	
		1	2									1	
					1					1	1		
			2			2	2	1	2	3	4	1	
			2			1	2	1		2	2	1	
						1			2	1	2		
				1									
				1									
	1	1			1					1			1
	1				1					1			1
		1											
												2	
												1	
												1	

**TASAS \* 100.000 HABITANTES. LISTA REDUCIDA (CIE-10). AÑO 1999**

ÁREA SANITARIA DE PONFERRADA	Sexo	Todos	< 1 año	1 a 4	5 a 9	10 a 14	15 a 19	20 a 24
Enfermedades infecciosas intestinales	T	0,66						
	H	1,33						
	M							
Tuberculosis y sus efectos tardíos	T	1,32						
	H	2,65						
	M							
Infecciones meningocócicas	T							
	H							
	M							
Septicemia	T	2,64						9,37
	H	2,65						17,97
	M	2,62						
Hepatitis vírica	T	1,98					9,32	
	H	3,98					18,21	
	M							
SIDA	T	4,61						
	H	6,64						
	M	2,62						
VIH+ (portador, evidencias de laboratorio del VIH...)	T							
	H							
	M							
Resto de enfermedades infecciosas y parasitarias y sus efectos tardíos	T	0,66						
	H	1,33						
	M							
Tumor maligno del labio, de la cavidad bucal y de la faringe	T	8,57						
	H	15,92						
	M	1,31						
Tumor maligno del esófago	T	3,96						
	H	6,64						
	M	1,31						
Tumor maligno del estómago	T	27,69						
	H	34,50						
	M	20,96						
Tumor maligno del colon	T	34,94						
	H	37,16						
	M	32,75						
Tumor maligno del recto, de la porción rectosigmoide y del ano	T	5,93						
	H	6,64						
	M	5,24						
Tumor maligno del hígado y de las vías biliares intrahepáticas	T	17,14						
	H	25,21						
	M	9,17						
Tumor maligno del páncreas	T	11,87						
	H	14,60						
	M	9,17						
Otros tumores malignos digestivos	T	7,25						
	H	6,64						
	M	7,86						
Tumor maligno de la laringe	T	3,30						
	H	6,64						
	M							
Tumor maligno de la tráquea, de los bronquios y del pulmón	T	32,30						
	H	58,39						
	M	6,55						
Otros tumores malignos respiratorios e intratorácicos	T							
	H							
	M							
Tumor maligno del hueso y de los cartílagos articulares	T	1,98				11,34		
	H	2,65				22,03		
	M	1,31						
Melanoma maligno de la piel	T	2,64						
	H	2,65						
	M	2,62						



**TASAS \* 100.000 HABITANTES. LISTA REDUCIDA (CIE-10). AÑO 1999 (continuación)**

ÁREA SANITARIA DE PONFERRADA	Sexo	Todos	< 1 año	1 a 4	5 a 9	10 a 14	15 a 19	20 a 24
Otros tumores malignos de la piel y de los tejidos blandos	T	3,30						
	H	5,31						
	M	1,31						
Tumor maligno de la mama	T	19,12						
	H							
	M	37,98						
Tumor maligno del cuello del útero	T	1,32						
	H							
	M	2,62						
Tumor maligno de otras partes del útero	T	2,64						
	H							
	M	5,24						
Tumor maligno del ovario	T	5,93						
	H							
	M	11,79						
Tumor maligno de otros órganos genitales femeninos	T	1,32						
	H							
	M	2,62						
Tumor maligno de la próstata	T	16,48						
	H	33,18						
	M							
Tumor maligno de otros órganos genitales masculinos	T							
	H							
	M							
Tumor maligno del riñón, excepto de la pelvis renal	T	2,64						
	H	2,65						
	M	2,62						
Tumor maligno de la vejiga	T	7,91						
	H	13,27						
	M	2,62						
Otros tumores malignos de las vías urinarias	T	0,66						
	H							
	M	1,31						
Tumor maligno del encéfalo	T	5,27						
	H	6,64						
	M	3,93						
Otros tumores malignos neurológicos y endocrinos	T	1,98						
	H	1,33						
	M	2,62						
Tumor maligno de sitios mal definidos, secundarios y de sitios no especificados	T	21,75						
	H	22,56						
	M	20,96						
Tumor maligno del tejido linfático, de los órganos hematopoyéticos y de tejidos afines	T	13,18						
	H	15,92						
	M	10,48						
Leucemia	T	9,23						
	H	10,62						
	M	7,86						
Tumores in situ	T							
	H							
	M							
Tumores benignos	T							
	H							
	M							
Síndrome mielodisplásico	T	2,64						
	H	3,98						
	M	1,31						
Otros tumores de comportamiento incierto o desconocido	T	9,89						
	H	9,29						
	M	10,48						
Enfermedades de la sangre y de los órganos hematopoyéticos	T	2,64						
	H	3,98						
	M	1,31						



**TASAS \* 100.000 HABITANTES. LISTA REDUCIDA (CIE-10). AÑO 1999 (continuación)**

ÁREA SANITARIA DE PONFERRADA	Sexo	Todos	< 1 año	1 a 4	5 a 9	10 a 14	15 a 19	20 a 24
Ciertos trastornos que afectan al mecanismo de la inmunidad	T							
	H							
	M							
Diabetes mellitus	T	27,03						
	H	19,91						
	M	34,06						
Otras enfermedades endocrinas, nutricionales y metabólicas	T	5,93						
	H	6,64						
	M	5,24						
Trastornos mentales orgánicos, senil y presenil	T	36,26						
	H	34,50						
	M	37,98						
Trastornos mentales debidos al uso de alcohol	T	0,66						
	H	1,33						
	M							
Trastornos mentales debidos al uso de drogas (drogodependencia, toxicomanía)	T	0,66						
	H							
	M	1,31						
Otros trastornos mentales y del comportamiento	T							
	H							
	M							
Meningitis (otras en 003)	T							
	H							
	M							
Enfermedad de Alzheimer	T	6,59						
	H	3,98						
	M	9,17						
Otras enfermedades del sistema nervioso y de los órganos de los sentidos	T	9,89					18,64	9,37
	H	17,25					18,21	17,97
	M	2,62					19,09	
Enfermedades cardíacas reumáticas crónicas	T	5,27						
	H	1,33						
	M	9,17						
Enfermedades hipertensivas	T	9,23						
	H	3,98						
	M	14,41						
Infarto agudo de miocardio	T	70,53						
	H	92,89						
	M	48,46						
Otras enfermedades isquémicas del corazón	T	42,85						
	H	42,47						
	M	43,22						
Insuficiencia cardíaca	T	52,74						
	H	37,16						
	M	68,11						
Otras enfermedades del corazón	T	42,19						
	H	41,14						
	M	43,22						
Enfermedades cerebrovasculares	T	95,58						
	H	90,24						
	M	100,86						
Aterosclerosis	T	7,91						
	H	1,33						
	M	14,41						
Otras enfermedades de los vasos sanguíneos	T	12,52						
	H	17,25						
	M	7,86						
Influenza (gripe)	T	3,96						
	H	1,33						
	M	6,55						
Neumonía	T	19,78						
	H	29,20						
	M	10,48						





**TASAS \* 100.000 HABITANTES. LISTA REDUCIDA (CIE-10). AÑO 1999 (continuación)**

ÁREA SANITARIA DE PONFERRADA	Sexo	Todos	< 1 año	1 a 4	5 a 9	10 a 14	15 a 19	20 a 24
Enfermedades crónicas de las vías respiratorias inferiores (excepto Asma)	T	59,33						
	H	88,91						
	M	30,13						
Asma	T	2,64						
	H							
	M	5,24						
Insuficiencia respiratoria	T	5,93						
	H	7,96						
	M	3,93						
Otras enfermedades del sistema respiratorio	T	47,46						
	H	66,35						
	M	28,82						
Úlcera de estómago, duodeno y yeyuno	T	1,98						
	H	3,98						
	M							
Enteritis y colitis no infecciosas	T	0,66						
	H	1,33						
	M							
Enfermedad vascular intestinal	T	7,91						
	H	5,31						
	M	10,48						
Cirrosis y otras enfermedades crónicas del hígado	T	22,41						
	H	34,50						
	M	10,48						
Otras enfermedades del sistema digestivo	T	25,05						
	H	27,87						
	M	22,27						
Enfermedades de la piel y del tejido subcutáneo	T	2,64						
	H	2,65						
	M	2,62						
Artritis reumatoide y osteoartritis	T	1,32						
	H	2,65						
	M							
Osteoporosis y fractura patológica	T	7,25						
	H	1,33						
	M	13,10						
Otras enfermedades del sistema osteomuscular y del tejido conjuntivo	T	1,32						
	H	1,33						
	M	1,31						
Enfermedades del riñón y del uréter	T	13,18						
	H	14,60						
	M	11,79						
Enfermedades de los órganos genitales masculinos	T	0,66						
	H	1,33						
	M							
Enfermedades de los órganos genitales femeninos y trastornos de la mama	T							
	H							
	M							
Otras enfermedades del sistema genitourinario	T	1,98						
	H	2,65						
	M	1,31						
Embarazo, parto y puerperio	T							
	H							
	M							
Afecciones originadas en el período perinatal	T	1,32	221,19					
	H	2,65	396,73					
	M							
Malformaciones congénitas del sistema nervioso	T							
	H							
	M							
Malformaciones congénitas del sistema circulatorio	T							
	H							
	M							



**TASAS \* 100.000 HABITANTES. LISTA REDUCIDA (CIE-10). AÑO 1999 (continuación)**

ÁREA SANITARIA DE PONFERRADA	Sexo	Todos	< 1 año	1 a 4	5 a 9	10 a 14	15 a 19	20 a 24
Otras malformaciones congénitas, deformidades y anomalías cromosómicas	T	1,32						
	H	1,33						
	M	1,31						
Paro cardíaco, muerte sin asistencia y causa desconocida de mortalidad	T	9,89			14,94			
	H	6,64						
	M	13,10			30,70			
Senilidad	T	6,59						
	H	1,33						
	M	11,79						
Muerte súbita infantil	T							
	H							
	M							
Resto de síntomas, signos y hallazgos anormales clínicos y de laboratorio, NCOP	T	7,25						
	H	10,62						
	M	3,93						
Accidentes de tráfico de vehículos de motor	T	22,41			14,94		18,64	28,11
	H	33,18					18,21	53,91
	M	11,79			30,70		19,09	
Otros accidentes de transporte	T	0,66						
	H	1,33						
	M							
Caídas accidentales	T	4,61						
	H	2,65						
	M	6,55						
Ahogamiento, sumersión y sofocación accidentales	T	1,32						
	H							
	M	2,62						
Accidentes por fuego, humo y sustancias calientes	T	0,66						
	H	1,33						
	M							
Envenenamiento accidental por psicofármacos y drogas de abuso	T	1,98						
	H	3,98						
	M							
Otros envenenamientos accidentales	T	1,32						
	H	2,65						
	M							
Otros accidentes	T	5,27					9,32	
	H	6,64					18,21	
	M	3,93						
Suicidio y lesiones autoinfligidas	T	12,52					18,64	
	H	14,60						
	M	10,48					38,17	
Agresiones (Homicidios)	T	0,66						
	H							
	M	1,31						
Eventos de intención no determinada	T	3,30						
	H	5,31						
	M	1,31						
Complicaciones de la atención médica y quirúrgica	T	1,32						
	H	1,33						
	M	1,31						
Otras causas externas y sus efectos tardíos	T							
	H							
	M							

ÁREA SANITARIA PONFERRADA

	25 a 29	30 a 34	35 a 39	40 a 44	45 a 49	50 a 54	55 a 59	60 a 64	65 a 69	70 a 74	75 a 79	80 a 84	85 y +
			8,08	8,89									
				16,59									
			16,36										
					11,33					36,09	15,81	53,56	219,09
					20,83					51,72		70,14	91,74
										22,50	27,99	43,32	285,04
												26,78	281,69
													91,74
												43,32	380,05
					11,33			10,85	30,57	24,06	15,81	26,78	62,60
					20,83			22,80	64,75		36,35		183,49
										44,99		43,32	
	19,56	35,66	16,15	17,77	22,67		26,88	10,85	61,14	36,09	31,63		62,60
	37,90	72,01	15,95	16,59	41,66		56,03		86,33	51,72	72,71		91,74
			16,36	19,14				20,69	38,61	22,50			47,51
											15,81		
											36,35		
									10,19		15,81	53,56	93,90
									21,58				91,74
											27,99	86,63	95,01
						12,56			10,19				
						25,71			19,31				
											15,81		
											36,35		
			0,00										
		26,74											
		54,01	0,00										
			0,00										
							13,44						31,30
			0,00				28,01						91,74
			0,00										
		8,91	16,15		11,33					12,03	15,81	26,78	
		18,00	31,91									70,14	
			0,00		24,86					22,50	27,99		
			16,15			25,11	26,88	10,85	20,38	36,09	63,26	26,78	
			31,91			24,55	56,03	22,80		51,72	72,71	70,14	
			0,00			25,71			38,61	22,50	55,98		
				8,89									
			0,00										
			0,00	19,14									
	9,78	8,91			11,33					12,03			31,30
	18,95		0,00		20,83					25,86			91,74
		17,66	0,00										
												53,56	
			0,00									70,14	
			0,00									43,32	
			0,00										
			0,00										

# **ANEXOS**

---

## CASTILLA y LEÓN - Población por sexo y edad (grupos quinquenales)

	Todos	Hombres	Mujeres
<b>Total</b>	<b>2.488.062</b>	<b>1.227.156</b>	<b>1.260.906</b>
Menos de 1 año	14.331	7.423	6.908
1 - 4 años	66.176	34.041	32.134
5 - 9 años	103.010	52.860	50.150
10 - 14 años	124.879	64.333	60.547
15 - 19 años	158.178	81.330	76.847
20 - 24 años	187.381	95.970	91.410
25 - 29 años	183.867	94.395	89.471
30 - 34 años	186.337	94.491	91.846
35 - 39 años	186.218	95.533	90.685
40 - 44 años	170.315	88.335	81.980
45 - 49 años	150.741	78.608	72.133
50 - 54 años	144.883	73.983	70.900
55 - 59 años	126.679	62.976	63.703
60 - 64 años	139.693	67.301	72.392
65 - 69 años	155.853	74.012	81.840
70 - 74 años	142.044	64.873	77.172
75 - 79 años	111.144	47.999	63.145
80 - 84 años	69.724	25.984	43.740
85 y más años	66.609	22.706	43.903

Fuente: I.N.E. (Revisión del Padrón Municipal 1999).

## ÁVILA - Población por sexo y edad (grupos quinquenales)

	Todos	Hombres	Mujeres
<b>Total</b>	<b>166.257</b>	<b>83.439</b>	<b>82.818</b>
Menos de 1 año	582	293	289
1 - 4 años	4.097	2.108	1.989
5 - 9 años	7.442	3.784	3.658
10 - 14 años	8.653	4.456	4.197
15 - 19 años	9.915	5.093	4.822
20 - 24 años	11.479	6.054	5.425
25 - 29 años	11.148	5.746	5.402
30 - 34 años	11.625	5.951	5.674
35 - 39 años	12.189	6.423	5.766
40 - 44 años	10.636	5.770	4.866
45 - 49 años	9.287	5.079	4.208
50 - 54 años	9.156	4.828	4.328
55 - 59 años	8.250	4.139	4.111
60 - 64 años	9.768	4.874	4.894
65 - 69 años	11.508	5.633	5.875
70 - 74 años	10.864	5.109	5.755
75 - 79 años	8.946	3.978	4.968
80 - 84 años	5.478	2.221	3.257
85 y más años	5.234	1.900	3.334

Fuente: I.N.E. (Revisión del Padrón Municipal 1999).

## BURGOS- Población por sexo y edad (grupos quinquenales)

	Todos	Hombres	Mujeres
<b>Total</b>	<b>347.217</b>	<b>173.729</b>	<b>173.488</b>
Menos de 1 año	2.228	1.192	1.036
1 - 4 años	8.962	4.578	4.384
5 - 9 años	14.488	7.449	7.039
10 - 14 años	17.188	8.813	8.375
15 - 19 años	21.078	10.917	10.161
20 - 24 años	26.264	13.431	12.833
25 - 29 años	25.745	13.441	12.304
30 - 34 años	26.457	13.488	12.969
35 - 39 años	26.630	13.886	12.744
40 - 44 años	24.973	13.221	11.752
45 - 49 años	22.578	12.185	10.393
50 - 54 años	21.213	11.218	9.995
55 - 59 años	17.623	9.132	8.491
60 - 64 años	18.443	9.056	9.387
65 - 69 años	20.971	10.016	10.955
70 - 74 años	19.225	8.705	10.520
75 - 79 años	15.323	6.640	8.683
80 - 84 años	9.268	3.455	5.813
85 y más años	8.560	2.906	5.654

Fuente: I.N.E. (Revisión del Padrón Municipal 1999).

## LEÓN- Población por sexo y edad (grupos quinquenales)

	Todos	Hombres	Mujeres
<b>Total</b>	<b>506.511</b>	<b>247.677</b>	<b>258.834</b>
Menos de 1 año	2.498	1.352	1.145
1 - 4 años	12.612	6.528	6.085
5 - 9 años	19.998	10.268	9.730
10 - 14 años	25.687	13.167	12.520
15 - 19 años	32.490	16.660	15.830
20 - 24 años	36.341	18.569	17.772
25 - 29 años	35.765	18.293	17.472
30 - 34 años	37.012	18.705	18.307
35 - 39 años	38.050	19.269	18.782
40 - 44 años	35.125	18.222	16.903
45 - 49 años	29.604	15.394	14.210
50 - 54 años	28.096	14.019	14.077
55 - 59 años	25.338	12.272	13.066
60 - 64 años	30.802	14.523	16.279
65 - 69 años	34.608	16.321	18.287
70 - 74 años	31.191	14.234	16.958
75 - 79 años	23.720	10.191	13.529
80 - 84 años	14.555	5.337	9.218
85 y más años	13.019	4.354	8.664

Fuente: I.N.E. (Revisión del Padrón Municipal 1999).



## PALENCIA - Población por sexo y edad (grupos quinquenales)

	Todos	Hombres	Mujeres
<b>Total</b>	<b>179.466</b>	<b>88.718</b>	<b>90.748</b>
Menos de 1 año	975	493	482
1 - 4 años	5.029	2.497	2.532
5 - 9 años	7.534	3.843	3.691
10 - 14 años	9.451	4.867	4.584
15 - 19 años	11.581	5.977	5.604
20 - 24 años	12.932	6.606	6.326
25 - 29 años	12.746	6.604	6.142
30 - 34 años	13.519	6.977	6.542
35 - 39 años	14.035	7.225	6.810
40 - 44 años	13.431	7.166	6.265
45 - 49 años	11.302	6.089	5.213
50 - 54 años	9.851	5.236	4.615
55 - 59 años	8.389	4.244	4.145
60 - 64 años	9.172	4.416	4.756
65 - 69 años	11.004	5.075	5.929
70 - 74 años	10.602	4.819	5.783
75 - 79 años	8.243	3.414	4.829
80 - 84 años	5.053	1.760	3.293
85 y más años	4.617	1.410	3.207

Fuente: I.N.E. (Revisión del Padrón Municipal 1999).

## SALAMANCA - Población por sexo y edad (grupos quinquenales)

	Todos	Hombres	Mujeres
<b>Total</b>	<b>351.127</b>	<b>171.078</b>	<b>180.049</b>
Menos de 1 año	2.222	1.165	1.057
1 - 4 años	9.363	4.838	4.525
5 - 9 años	14.847	7.598	7.249
10 - 14 años	17.748	9.218	8.530
15 - 19 años	22.690	11.609	11.081
20 - 24 años	26.266	13.374	12.892
25 - 29 años	26.859	13.550	13.309
30 - 34 años	26.681	13.287	13.394
35 - 39 años	25.768	13.169	12.599
40 - 44 años	22.852	11.677	11.175
45 - 49 años	19.820	9.966	9.854
50 - 54 años	19.880	9.758	10.122
55 - 59 años	18.085	8.823	9.262
60 - 64 años	19.993	9.508	10.485
65 - 69 años	21.881	10.257	11.624
70 - 74 años	19.813	9.055	10.758
75 - 79 años	15.770	6.768	9.002
80 - 84 años	10.226	3.799	6.427
85 y más años	10.363	3.659	6.704

Fuente: I.N.E. (Revisión del Padrón Municipal 1999).

## SEGOVIA - Población por sexo y edad (grupos quinquenales)

	Todos	Hombres	Mujeres
<b>Total</b>	<b>146.983</b>	<b>73.504</b>	<b>73.479</b>
Menos de 1 año	1.025	528	497
1 - 4 años	4.609	2.446	2.163
5 - 9 años	6.611	3.457	3.154
10 - 14 años	7.271	3.829	3.442
15 - 19 años	8.878	4.578	4.300
20 - 24 años	10.518	5.362	5.156
25 - 29 años	10.688	5.623	5.065
30 - 34 años	11.682	6.002	5.680
35 - 39 años	11.140	5.887	5.253
40 - 44 años	9.467	5.038	4.429
45 - 49 años	8.014	4.353	3.661
50 - 54 años	7.765	4.022	3.743
55 - 59 años	6.997	3.468	3.529
60 - 64 años	8.284	4.000	4.284
65 - 69 años	9.528	4.604	4.924
70 - 74 años	8.796	4.071	4.725
75 - 79 años	6.944	3.066	3.878
80 - 84 años	4.285	1.638	2.647
85 y más años	4.481	1.532	2.949

Fuente: I.N.E. (Revisión del Padrón Municipal 1999).

## SORIA - Población por sexo y edad (grupos quinquenales)

	Todos	Hombres	Mujeres
<b>Total</b>	<b>91.253</b>	<b>45.588</b>	<b>45.665</b>
Menos de 1 año	613	304	309
1 - 4 años	2.467	1.280	1.187
5 - 9 años	3.692	1.837	1.855
10 - 14 años	4.296	2.177	2.119
15 - 19 años	4.927	2.548	2.379
20 - 24 años	5.721	2.920	2.801
25 - 29 años	6.083	3.103	2.980
30 - 34 años	6.761	3.530	3.231
35 - 39 años	6.829	3.693	3.136
40 - 44 años	5.748	3.121	2.627
45 - 49 años	5.108	2.760	2.348
50 - 54 años	4.818	2.589	2.229
55 - 59 años	4.508	2.257	2.251
60 - 64 años	5.307	2.588	2.719
65 - 69 años	6.548	3.208	3.340
70 - 74 años	5.871	2.819	3.052
75 - 79 años	5.026	2.266	2.760
80 - 84 años	3.274	1.245	2.029
85 y más años	3.656	1.343	2.313

Fuente: I.N.E. (Revisión del Padrón Municipal 1999).

## VALLADOLID - Población por sexo y edad (grupos quinquenales)

	Todos	Hombres	Mujeres
<b>Total</b>	<b>494.592</b>	<b>242.545</b>	<b>252.047</b>
Menos de 1 año	3.047	1.507	1.540
1 - 4 años	14.119	7.187	6.932
5 - 9 años	20.364	10.524	9.840
10 - 14 años	24.882	12.802	12.080
15 - 19 años	34.390	17.671	16.719
20 - 24 años	44.089	22.589	21.500
25 - 29 años	41.493	21.108	20.385
30 - 34 años	38.812	19.515	19.297
35 - 39 años	37.416	18.480	18.936
40 - 44 años	35.399	17.389	18.010
45 - 49 años	33.846	16.860	16.986
50 - 54 años	33.082	16.661	16.421
55 - 59 años	26.853	13.458	13.395
60 - 64 años	24.624	12.042	12.582
65 - 69 años	24.864	11.721	13.143
70 - 74 años	21.494	9.564	11.930
75 - 79 años	16.032	6.706	9.326
80 - 84 años	10.186	3.736	6.450
85 y más años	9.600	3.025	6.575

Fuente: I.N.E. (Revisión del Padrón Municipal 1999).

## ZAMORA - Población por sexo y edad (grupos quinquenales)

	Todos	Hombres	Mujeres
<b>Total</b>	<b>204.650</b>	<b>100.876</b>	<b>103.774</b>
Menos de 1 año	1.141	588	552
1 - 4 años	4.914	2.580	2.336
5 - 9 años	8.035	4.102	3.933
10 - 14 años	9.703	5.004	4.699
15 - 19 años	12.228	6.277	5.951
20 - 24 años	13.769	7.064	6.706
25 - 29 años	13.340	6.927	6.413
30 - 34 años	13.788	7.035	6.752
35 - 39 años	14.161	7.502	6.659
40 - 44 años	12.683	6.731	5.952
45 - 49 años	11.181	5.922	5.259
50 - 54 años	11.022	5.653	5.369
55 - 59 años	10.636	5.183	5.453
60 - 64 años	13.299	6.293	7.006
65 - 69 años	14.940	7.177	7.763
70 - 74 años	14.189	6.498	7.690
75 - 79 años	11.140	4.969	6.170
80 - 84 años	7.401	2.794	4.607
85 y más años	7.080	2.577	4.503

Fuente: I.N.E. (Revisión del Padrón Municipal 1999).

## Área sanitaria de León - Población por sexo y edad (grupos quinquenales)

	Todos	Hombres	Mujeres
<b>Total</b>	<b>355.577</b>	<b>172.712</b>	<b>182.865</b>
Menos de 1 año	1.595	848	746
1 - 4 años	8.640	4.433	4.207
5 - 9 años	13.323	6.841	6.482
10 - 14 años	16.893	8.642	8.251
15 - 19 años	21.789	11.185	10.604
20 - 24 años	25.721	13.037	12.684
25 - 29 años	25.597	13.054	12.543
30 - 34 años	25.861	13.187	12.674
35 - 39 años	25.726	13.032	12.694
40 - 44 años	23.902	12.210	11.692
45 - 49 años	20.809	10.605	10.204
50 - 54 años	20.169	9.959	10.210
55 - 59 años	17.949	8.721	9.228
60 - 64 años	21.664	10.176	11.488
65 - 69 años	24.861	11.724	13.137
70 - 74 años	22.957	10.413	12.544
75 - 79 años	17.452	7.461	9.990
80 - 84 años	10.847	3.922	6.925
85 y más años	9.823	3.262	6.561

Fuente: I.N.E. (Revisión del Padrón Municipal 1999).

## Área sanitaria de Ponferrada - Población por sexo y edad (grupos quinquenales)

	Todos	Hombres	Mujeres
<b>Total</b>	<b>151.701</b>	<b>75.355</b>	<b>76.347</b>
Menos de 1 año	904	504	400
1 - 4 años	3.975	2.094	1.881
5 - 9 años	6.693	3.435	3.258
10 - 14 años	8.822	4.539	4.283
15 - 19 años	10.732	5.493	5.239
20 - 24 años	10.672	5.565	5.107
25 - 29 años	10.226	5.276	4.950
30 - 34 años	11.218	5.555	5.663
35 - 39 años	12.382	6.268	6.113
40 - 44 años	11.252	6.028	5.224
45 - 49 años	8.823	4.801	4.023
50 - 54 años	7.963	4.074	3.890
55 - 59 años	7.440	3.570	3.870
60 - 64 años	9.221	4.387	4.834
65 - 69 años	9.813	4.633	5.180
70 - 74 años	8.312	3.867	4.445
75 - 79 años	6.324	2.751	3.573
80 - 84 años	3.734	1.426	2.309
85 y más años	3.195	1.090	2.105

Fuente: I.N.E. (Revisión del Padrón Municipal 1999).

**ANEXOS - GRANDES GRUPOS Y LISTA REDUCIDA. CIE-10ª REVISIÓN**

<b>Grupos de causas</b>	
<b>001-102</b>	Todas las causas
<b>I. 001-008</b>	<b>Enfermedades infecciosas y parasitarias <sup>1</sup></b>
001	Enfermedades infecciosas intestinales
002	Tuberculosis y sus efectos tardíos
003	Infecciones meningocócicas
004	Septicemia
005	Hepatitis vírica
006	SIDA
007	VIH+ (portador, evidencias de laboratorio del VIH...)
008	Resto de enfermedades infecciosas y parasitarias y sus efectos tardíos
<b>II. 009-041</b>	<b>Tumores</b>
009	Tumor maligno del labio, de la cavidad bucal y de la faringe
010	Tumor maligno del esófago
011	Tumor maligno del estómago
012	Tumor maligno del colon
013	Tumor maligno del recto, de la porción rectosigmoide y del ano
014	Tumor maligno del hígado y vías biliares intrahepáticas
015	Tumor maligno del páncreas
016	Otros tumores malignos digestivos
017	Tumor maligno de la laringe
018	Tumor maligno de la tráquea, de los bronquios y del pulmón
019	Otros tumores malignos respiratorios e intratorácicos
020	Tumores malignos del hueso y de los cartílagos articulares
021	Melanoma maligno de la piel
022	Otros tumores malignos de la piel y de los tejidos blandos
023	Tumor maligno de la mama
024	Tumor maligno del cuello del útero
025	Tumor maligno de otras partes del útero
026	Tumor maligno del ovario
027	Tumores malignos de otros órganos genitales femeninos
028	Tumor maligno de la próstata
029	Tumores malignos de otros órganos genitales masculinos
030	Tumor maligno del riñón, excepto pelvis renal
031	Tumor maligno de la vejiga
032	Otros tumores malignos de las vías urinarias
033	Tumor maligno del encéfalo
034	Otros tumores malignos neurológicos y endocrinos
035	Tumor maligno de sitios mal definidos, secundarios y de sitios no especificados
036	Tumores malignos del tejido linfático, de los órganos hematopoyéticos y de tejidos afines
037	Leucemia
038	Tumores in situ
039	Tumores benignos
040	Síndrome mielodisplásico
041	Otros tumores de comportamiento incierto o desconocido
<b>III. 042-043</b>	<b>Enfermedades de la sangre y de los órganos hematopoyéticos, y ciertos trastornos que afectan al mecanismo de la inmunidad</b>
042	Enfermedades de la sangre y de los órganos hematopoyéticos
043	Ciertos trastornos que afectan al mecanismo de la inmunidad
<b>IV. 044-045</b>	<b>Enfermedades endocrinas, nutricionales y metabólicas</b>
044	Diabetes mellitus
045	Otras enfermedades endocrinas, nutricionales y metabólicas

**ANEXOS - GRANDES GRUPOS Y LISTA REDUCIDA. CIE-10ª REVISIÓN**

<b>Grupos de causas</b>	
<b>V. 046-049</b>	<b>Trastornos mentales y del comportamiento</b>
046	Trastornos mentales orgánicos, senil y presenil
047	Trastornos mentales debidos al uso de alcohol
048	Trastornos mentales debidos al uso de drogas (drogodependencia, toxicomanía)
049	Otros trastornos mentales y del comportamiento
<b>VI-VIII. 050-052</b>	<b>Enfermedades del sistema nervioso y de los órganos de los sentidos</b>
050	Meningitis (otras en 003)
051	Enfermedad de Alzheimer
052	Otras enfermedades del sistema nervioso y de los órganos de los sentidos
<b>IX. 053-061</b>	<b>Enfermedades del sistema circulatorio</b>
053	Enfermedades cardíacas reumáticas crónicas
054	Enfermedades hipertensivas
055	Infarto agudo de miocardio
056	Otras enfermedades isquémicas del corazón
057	Insuficiencia cardíaca
058	Otras enfermedades del corazón
059	Enfermedades cerebrovasculares
060	Aterosclerosis
061	Otras enfermedades de los vasos sanguíneos
<b>X. 062-067</b>	<b>Enfermedades del sistema respiratorio</b>
062	Influenza (gripe)
063	Neumonía
064	Enfermedades crónicas de las vías respiratorias inferiores (excepto asma)
065	Asma
066	Insuficiencia respiratoria
067	Otras enfermedades del sistema respiratorio
<b>XI. 068-072</b>	<b>Enfermedades del sistema digestivo</b>
068	Úlcera de estómago, duodeno y yeyuno
069	Enteritis y colitis no infecciosas
070	Enfermedad vascular intestinal
071	Cirrosis y otras enfermedades crónicas del hígado
072	Otras enfermedades del sistema digestivo
<b>XII. 073</b>	<b>073 Enfermedades de la piel y del tejido subcutáneo</b>
<b>XIII. 074-076</b>	<b>Enfermedades del sistema osteomuscular y del tejido conjuntivo</b>
074	Artritis reumatoide y osteoartritis
075	Osteoporosis y fractura patológica
076	Otras enfermedades del sistema osteomuscular y del tejido conjuntivo
<b>XIV. 077-080</b>	<b>Enfermedades del sistema genitourinario</b>
077	Enfermedades del riñón y del uréter
078	Enfermedades de los órganos genitales masculinos
079	Enfermedades de los órganos genitales femeninos y trastornos de la mama
080	Otras enfermedades del sistema genitourinario
<b>XV. 081</b>	<b>081 Embarazo, parto y puerperio</b>
<b>XVI. 082</b>	<b>082 Afecciones originadas en el período perinatal</b>
<b>XVII. 083-085</b>	<b>Malformaciones congénitas, deformidades y anomalías cromosómicas</b>
083	Malformaciones congénitas del sistema nervioso
084	Malformaciones congénitas del sistema circulatorio
085	Otras malformaciones congénitas, deformidades y anomalías cromosómicas

**ANEXOS - GRANDES GRUPOS Y LISTA REDUCIDA. CIE-10ª REVISIÓN**

<b>Grupos de causas</b>	
<b>XVIII. 086-089</b>	<b>Síntomas, signos y hallazgos anormales clínicos y de laboratorio, no clasificados en otra parte <sup>2</sup></b>
086	Paro cardíaco, muerte sin asistencia y otra causa desconocida de mortalidad
087	Senilidad
088	Muerte súbita infantil
089	Resto de síntomas, signos y hallazgos anormales clínicos y de laboratorio, no clasificados en otra parte
<b>XX. 090-102</b>	<b>Causas externas de mortalidad</b>
090	Accidentes de tráfico de vehículos de motor
091	Otros accidentes de transporte
092	Caídas accidentales
093	Ahogamiento, sumersión y sofocación accidentales
094	Accidentes por fuego, humo y sustancias calientes
095	Envenenamiento accidental por psicofármacos y drogas de abuso
096	Otros envenenamientos accidentales
097	Otros accidentes
098	Suicidio y lesiones autoinfligidas
099	Agresiones (homicidio)
100	Eventos de intención no determinada
101	Complicaciones de la atención médica y quirúrgica
102	Otras causas externas y sus efectos tardíos

(Colaboración Registros de mortalidad de las CCAA - INE)

<sup>1</sup> Por motivos de comparabilidad, se incluye VIH+ (R75) en el capítulo I. Enfermedades infecciosas y parasitarias aunque la CIE lo encuadra en el capítulo XVIII. Síntomas, signos y estados morbosos mal definidos.





### Naturaleza, características y finalidad

El Movimiento Natural de la Población es el recuento de los nacimientos, matrimonios y defunciones que se producen en el territorio español en un año determinado.

### Legislación

Los Encargados del Registro Civil remitirán al Instituto Nacional de Estadística, a través de sus Delegaciones, los boletines de nacimientos, abortos, matrimonios, defunciones u otros hechos inscribibles (art. 20 del Reglamento de la Ley del Registro Civil).

### Secreto Estadístico

Serán objeto de protección y quedarán amparados por el **secreto estadístico** los datos personales que obtengan los servicios estadísticos, tanto directamente de los informantes como a través de fuentes administrativas (art. 13.1 de la Ley de la Función Estadística Pública de 9 de mayo de 1989 (LFEP)). Todo el personal estadístico tendrá la obligación de preservar el secreto estadístico (art. 17.1 de la LFEP).

### Obligación de facilitar los datos

La Ley 4/1990 establece la **obligación de facilitar los datos** que se soliciten para la elaboración de esta Estadística.

Los servicios estadísticos podrán solicitar datos de todas las personas físicas y jurídicas nacionales y extranjeras, residentes en España (artículo 10.1 de la LFEP).

Todas las personas físicas y jurídicas que suministren datos, tanto si su colaboración es obligatoria como voluntaria, **deben contestar de forma veraz, exacta, completa y dentro del plazo** a las preguntas ordenadas en la debida forma por parte de los servicios estadísticos (art. 10.2 de la LFEP).

**El incumplimiento** de las obligaciones establecidas en esta Ley, en relación con las estadísticas para fines estatales, **será sancionado** de acuerdo con lo dispuesto en las normas contenidas en el presente Título (art. 48.1 de la LFEP).

NOTA: Este Boletín, una vez cumplimentado, deberá ser devuelto por el Registro Civil a la Delegación Provincial del INE  
En caso de muerte violenta deberá acompañarse del correspondiente MNP-52 o enviar este último con posterioridad.



Para unir al correspondiente boletín estadístico de defunción

Juzgado de Instrucción nº \_\_\_\_\_

Sumario nº \_\_\_\_\_

Diligencias nº \_\_\_\_\_  
(Cítese la referencia)

Nombre y apellidos \_\_\_\_\_  
natural de \_\_\_\_\_ nacido el día \_\_\_\_\_ de \_\_\_\_\_ de \_\_\_\_\_  
de estado civil \_\_\_\_\_ con DNI \_\_\_\_\_ hijo de \_\_\_\_\_  
y de \_\_\_\_\_ domiciliado en \_\_\_\_\_  
y falleció en \_\_\_\_\_  
a las \_\_\_\_\_ horas, del día \_\_\_\_\_ de \_\_\_\_\_ a consecuencia de<sup>1</sup> \_\_\_\_\_

según dictamen facultativo

1 Clase de lesión producida

\_\_\_\_\_ de \_\_\_\_\_ de \_\_\_\_\_  
(Sello del Juzgado)

Motivo supuesto: (Márquese con una X los cuadros que procedan)

ACCIDENTE DE TRANSPORTE:

- Debido al tráfico  
 No debido al tráfico

- Condición del fallecido:

- Peatón  
 Conductor  
 Pasajero  
 Al subir o descender del vehículo  
 Otro tipo (especificar) \_\_\_\_\_

- Ocupante no especificado

- Tipo de accidente:

- Atropello  
 Vuelco  
 Colisión con:  
 Medio de transporte  
 Peatón o animal  
 Objeto fijo o estacionado  
 Otro tipo de accidente (especificar) \_\_\_\_\_

- No especificado

- Medios de transporte implicados  
(marcar 1ª y 2ª columna si procede)

Vehículo del fallecido		Vehículo contrario
<input type="checkbox"/>	Bicicleta	<input type="checkbox"/>
<input type="checkbox"/>	Motocicleta	<input type="checkbox"/>
<input type="checkbox"/>	Automóvil	<input type="checkbox"/>
<input type="checkbox"/>	Camioneta, furgoneta	<input type="checkbox"/>
<input type="checkbox"/>	Camión	<input type="checkbox"/>
<input type="checkbox"/>	Autobús	<input type="checkbox"/>
<input type="checkbox"/>	Tren	<input type="checkbox"/>
<input type="checkbox"/>	Vehículo de tracción animal	<input type="checkbox"/>
<input type="checkbox"/>	Animal montado	<input type="checkbox"/>
<input type="checkbox"/>	Otros y los no especificados	<input type="checkbox"/>

- Otro accidente de transporte: (especificar)

\_\_\_\_\_  
\_\_\_\_\_  
\_\_\_\_\_

HOMICIDIO: (Indicar lugar de ocurrencia)

- Arma blanca  
 Arma de fuego y explosivos (especificar) \_\_\_\_\_

- Otros medios (especificar) \_\_\_\_\_

- No especificado

SUICIDIO: (Indicar lugar de ocurrencia)

- Envenenamiento: (especificar) \_\_\_\_\_

- Ahorcamiento, estrangulación o sofocación

- Ahogamiento y sumersión

- Disparo (especificar tipo de arma) \_\_\_\_\_

- Arma blanca

- Salto desde lugar elevado

- Otros medios (especificar) \_\_\_\_\_

- No especificado

OTRO ACCIDENTE<sup>1</sup>: (especificar indicando lugar de ocurrencia)

\_\_\_\_\_  
\_\_\_\_\_

1 Descríbase el hecho. Ejemplos: choque de trenes, hundimiento de embarcación, accidente aéreo, incendio, envenenamiento accidental por medicamentos, pesticidas, etc.

OTRO SUPUESTO<sup>2</sup>: (especificar indicando lugar de ocurrencia)

\_\_\_\_\_  
\_\_\_\_\_

2 Encontrado muerto u otras circunstancias en las que intervenga el juzgado

Mod. MNP.52

### **Naturaleza, características y finalidad**

El Movimiento Natural de la Población es el recuento de los nacimientos, matrimonios y defunciones que se producen en el territorio español en un año determinado.

### **Legislación**

Los Encargados del Registro Civil remitirán al Instituto Nacional de Estadística, a través de sus Delegaciones, los boletines de nacimientos, abortos, matrimonios, defunciones u otros hechos inscribibles (art. 20 del Reglamento de la Ley del Registro Civil).

### **Secreto Estadístico**

Serán objeto de protección y quedarán amparados por el **secreto estadístico**, los datos personales que obtengan los servicios estadísticos, tanto directamente de los informantes como a través de fuentes administrativas (art. 13.1 de la Ley de la Función Pública de 9 de mayo de 1989 (LFEP)). Todo el personal estadístico tendrá la obligación de preservar el secreto estadístico (art. 17.1 de la LFEP).

### **Obligación de facilitar los datos**

La Ley 4/1990 establece la **obligación de facilitar los datos** que se soliciten para la elaboración de esta Estadística.

Los servicios estadísticos podrán solicitar datos de todas las personas físicas y jurídicas nacionales y extranjeras, residentes en España (art. 10.1 de la LFEP).

Todas las personas físicas y jurídicas que suministren datos, tanto si su colaboración es obligatoria como voluntaria, **deben contestar de forma veraz, exacta, completa y dentro del plazo** a las preguntas ordenadas en la debida forma por parte de los servicios estadísticos (art. 10.2 de la LFEP).

**El incumplimiento** de las obligaciones establecidas en esta Ley, en relación con las estadísticas para fines estatales, **será sancionado** de acuerdo con lo dispuesto en las normas contenidas en el presente Título (art. 48.1 de la LFEP).



Estadística del Movimiento Natural de la Población

## Boletín Estadístico de Parto

Nacimientos y abortos



### Datos de la inscripción (A rellenar por el Encargado del Registro Civil)

Registro Civil n° \_\_\_\_\_

Municipio de \_\_\_\_\_

Provincia de \_\_\_\_\_

Inscripción realizada el día [ ] del mes [ ] del año [ ]

Libro (s) [ ]

[ ]

Tomo (s) [ ]

[ ]

Página (s) [ ]

[ ]

[ ]

En caso de aborto, incorporado al legajo de abortos el día [ ] del mes [ ] del año [ ]

Los datos recogidos en el Cuestionario para la declaración de nacimiento del Registro Civil que también figuren en este boletín, serán transmitidos a los Ayuntamientos para dar de alta al recién nacido en el Padrón Municipal de Habitantes (artículo 79.2 del Reglamento de Población y Demarcación Territorial de las Entidades Locales)

Los datos de los apartados siguientes serán consignados por los padres, parientes o personas obligadas por la ley a declarar el parto, o, en su defecto, por el Encargado del Registro Civil. Señale, por favor, con una X el recuadro correspondiente. (Se ruega escribir con mayúsculas. No escriba en los espacios sombreados).

**1. Datos del parto**

Fecha del parto: día [ ] mes [ ] año [ ]

Municipio donde ocurrió el parto \_\_\_\_\_

Provincia \_\_\_\_\_

Nº de semanas cumplidas de gestación \_\_\_\_\_

Lugar del parto: Domicilio particular  1  
 Centro sanitario  2  
 Otro lugar  3

¿El parto fué asistido por personal sanitario? (médico, comadrona, A.T.S.)  
 Si  1  
 No  2

Multiplicidad: Sencillo  1  
 Doble  2  
 Triple  3  
 Cuádruple o más  4

Maturidad: A término  1  
 Prematuro  2

Normalidad: Normal  1  
 Distócico (con complicaciones)  2

**2. Datos de la madre**

Nombre \_\_\_\_\_

1º Apellido \_\_\_\_\_

2º Apellido \_\_\_\_\_

D.N.I. \_\_\_\_\_ Fecha de nacimiento: día [ ] mes [ ] año [ ]

Profesión, oficio u ocupación principal\* \_\_\_\_\_

Nacionalidad \_\_\_\_\_

Residencia\*\* : Municipio o país si es en el extranjero \_\_\_\_\_

Provincia \_\_\_\_\_

Domicilio: calle/plaza/avda. etc. \_\_\_\_\_ nº \_\_\_\_\_

escalera \_\_\_\_\_ planta \_\_\_\_\_ puerta \_\_\_\_\_

Número de hijos que ha tenido contando este parto \_\_\_\_\_

¿Cuántos de ellos nacieron con vida? \_\_\_\_\_

El hijo anterior a este parto nacido con vida, nació el día [ ] del mes [ ] del año [ ]

¿Está casada? Si  1  
 No\*\*\*  2

¿Está casada en primeras nupcias? Si  1  
 No  2

Fecha del actual matrimonio día [ ] mes [ ] año [ ]

**3. Datos del padre**

Nombre \_\_\_\_\_

1º Apellido \_\_\_\_\_

2º Apellido \_\_\_\_\_

D.N.I. \_\_\_\_\_ Fecha de nacimiento: día [ ] mes [ ] año [ ]

Profesión, oficio u ocupación principal\* \_\_\_\_\_

Nacionalidad \_\_\_\_\_

Residencia\*\* : Municipio o país si es en el extranjero \_\_\_\_\_

Provincia \_\_\_\_\_

Domicilio: calle/plaza/avda. etc. \_\_\_\_\_ nº \_\_\_\_\_

escalera \_\_\_\_\_ planta \_\_\_\_\_ puerta \_\_\_\_\_

\* Si es jubilado/a, retirado/a o pensionista, indíquese la profesión ejercida anteriormente.  
 \*\* Si es residente en España, se indicará el municipio en el que figura empadronado/a o, de no conocerse éste, el de la última residencia. Si es residente en el extranjero, se indicará únicamente el país de residencia.  
 \*\*\* Si la respuesta a esta pregunta es NO, pasar al apartado 3 (Datos del padre).

**4. Datos del nacimiento o del aborto** (Se rellena un apartado por cada nacido vivo o muerto)**1. Datos del primer nacido**

Nombre	_____	
1 <sup>er</sup> Apellido	_____	
2 <sup>o</sup> Apellido	_____	
<b>Sexo</b>	Varón _____	<input type="checkbox"/> 1
	Mujer _____	<input type="checkbox"/> 6
<b>Nació</b>	Vivo _____	<input type="checkbox"/> 1
	Muerto _____	<input type="checkbox"/> 2
<b>Vivió más de 24 horas</b>	Si _____	<input type="checkbox"/> 1
	No _____	<input type="checkbox"/> 2
<b>Peso en gramos</b>	_____	

Si nació muerto o vivió menos de 24 horas, indique la causa fundamental del aborto o de la muerte  
(Se ruega escribir con mayúsculas)

Causa materna o del parto \_\_\_\_\_

Causa del feto o del recién nacido \_\_\_\_\_

**2. Datos del segundo nacido** (en caso de parto múltiple)

Nombre	_____	
1 <sup>er</sup> Apellido	_____	
2 <sup>o</sup> Apellido	_____	
<b>Sexo</b>	Varón _____	<input type="checkbox"/> 1
	Mujer _____	<input type="checkbox"/> 6
<b>Nació</b>	Vivo _____	<input type="checkbox"/> 1
	Muerto _____	<input type="checkbox"/> 2
<b>Vivió más de 24 horas</b>	Si _____	<input type="checkbox"/> 1
	No _____	<input type="checkbox"/> 2
<b>Peso en gramos</b>	_____	

Si nació muerto o vivió menos de 24 horas, indique la causa fundamental del aborto o de la muerte  
(Se ruega escribir con mayúsculas)

Causa materna o del parto \_\_\_\_\_

Causa del feto o del recién nacido \_\_\_\_\_

**3. Datos del tercer nacido** (en caso de parto múltiple)

Nombre	_____	
1 <sup>er</sup> Apellido	_____	
2 <sup>o</sup> Apellido	_____	
<b>Sexo</b>	Varón _____	<input type="checkbox"/> 1
	Mujer _____	<input type="checkbox"/> 6
<b>Nació</b>	Vivo _____	<input type="checkbox"/> 1
	Muerto _____	<input type="checkbox"/> 2
<b>Vivió más de 24 horas</b>	Si _____	<input type="checkbox"/> 1
	No _____	<input type="checkbox"/> 2
<b>Peso en gramos</b>	_____	

Si nació muerto o vivió menos de 24 horas, indique la causa fundamental del aborto o de la muerte  
(Se ruega escribir con mayúsculas)

Causa materna o del parto \_\_\_\_\_

Causa del feto o del recién nacido \_\_\_\_\_

Sello del Registro Civil

Firma del declarante\*

Firma del médico\*\*

Médico colegiado con el n° \_\_\_\_\_

\* Indíquese debajo de la firma, el parentesco con los nacidos

\*\* Cuando se trate de un nacido muerto o fallecido antes de las 24 horas

**NOTA:** Si el número de nacidos, en el parto, es superior a tres se cumplimentará un segundo boletín con los datos de inscripción y los datos del cuarto, quinto, etc... nacido.

### Naturaleza, características y finalidad

El Movimiento Natural de la Población es el recuento de los nacimientos, matrimonios y defunciones que se producen en el territorio español en un año determinado.

### Legislación

Los Encargados del Registro Civil remitirán al Instituto Nacional de Estadística, a través de sus Delegaciones, los boletines de nacimientos, abortos, matrimonios, defunciones u otros hechos inscribibles (art. 20 del Reglamento de la Ley del Registro Civil).

### Secreto Estadístico

Serán objeto de protección y quedarán amparados por el **secreto estadístico** los datos personales que obtengan los servicios estadísticos, tanto directamente de los informantes como a través de fuentes administrativas (art. 13.1 de la Ley de la Función Estadística Pública de 9 de mayo de 1989 (LFEP)). Todo el personal estadístico tendrá la obligación de preservar el secreto estadístico (art. 17.1 de la LFEP).

### Obligación de facilitar los datos

La Ley 4/1990 establece la **obligación de facilitar los datos** que se soliciten para la elaboración de esta Estadística.

Los servicios estadísticos podrán solicitar datos de todas las personas físicas y jurídicas nacionales y extranjeras, residentes en España (artículo 10.1 de la LFEP).

Todas las personas físicas y jurídicas que suministren datos, tanto si su colaboración es obligatoria como voluntaria, **deben contestar de forma veraz, exacta, completa y dentro del plazo** a las preguntas ordenadas en la debida forma por parte de los servicios estadísticos (art. 10.2 de la LFEP).

**El incumplimiento** de las obligaciones establecidas en esta Ley, en relación con las estadísticas para fines estatales, **será sancionado** de acuerdo con lo dispuesto en las normas contenidas en el presente Título (art. 48.1 de la LFEP).