



INFECCIONES RESPIRATORIAS AGUDAS

Informe VIGIRA semana 19/2024 (del 6 al 12 de mayo de 2024)

Población vigilada: 58.970

Muestras centinelas procesadas: 71

RESUMEN

La tasa de incidencia de IRA en la semana 19 fue de 556 casos por 100.000 hab.

Sin actividad gripal ni de Covid-19 destacable.

Los patógenos respiratorios que han circulado son los rinovirus/enterovirus, los parainfluenza 3, los *Mycoplasma pneumoniae* y metapneumovirus. Esta semana ha aparecido en la circulación el Coronavirus NL63 y la mayoría de las pocas gripes circulantes son del tipo B.

Tasa de incidencia semanal ajustada por 100.000h.

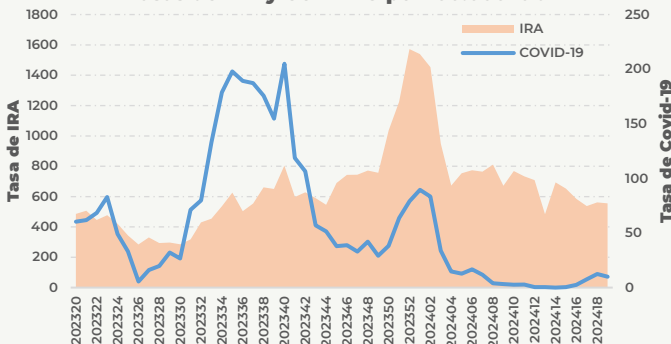
Todas las IRA	556
Enfermedad Covid 19 o neumonía Covid 19	10
Síndrome gripal	14

Porcentaje de positividad en muestras centinelas

SARS-CoV-2	4,2 %
Virus de la gripe	2,8 %
VRS	0 %

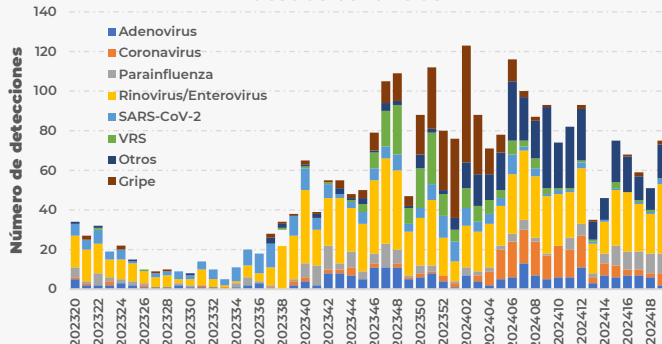
TASAS DE INCIDENCIAS x100.000

Tasas de IRA y COVID-19 por 100.000hab

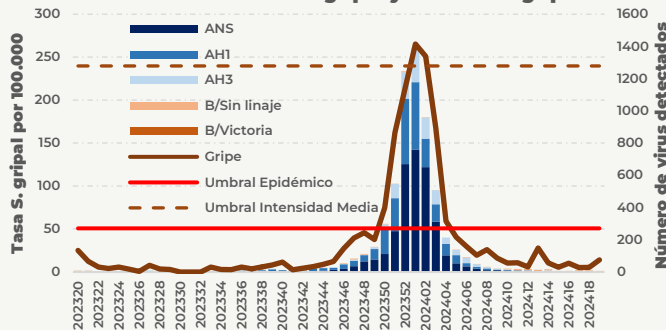


DETECCIONES DE PATÓGENOS RESPIRATORIOS

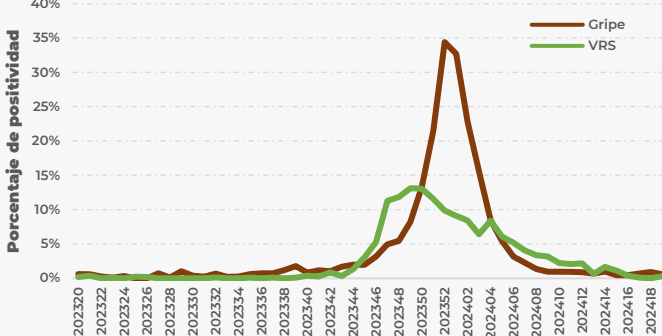
Muestras centinelas



Tasa de síndrome gripal y virus de la gripe



Muestras no centinelas



OTROS INDICADORES

Tasa de incidencia acumulada desde la semana 40 por grupo de edad x 100.000

	0 a 4	5 a 14	15 a 24	25 a 44	45 a 64	65 a 74	75 y más
Total IRA	98448	42096	22994	20435	19428	22337	26443
Bronquitis y bronquiolitis	9140	1079	340	506	664	994	1787
Covid-19	814	288	481	792	1238	1724	2365
Gripe	3444	2619	1388	2222	1591	974	715



983413600

ext.: 806415/806358/
806360/806366



<https://tinyurl.com/rcscyl>



vigira@jcy.es



D. G. de Salud Pública
Consejería de Sanidad
Paseo de Zorrilla, 1
47071 - Valladolid