

INFECCIONES RESPIRATORIAS AGUDAS

Informe VICIRA semana 1/2025 (del 30 de diciembre de 2024 al 5 de enero de 2025)

Población vigilada: 55.969

Muestras centinelas procesadas: 19

RESUMEN

Durante la primera semana del 2025 la tasa de incidencia de infecciones respiratorias ha aumentado hasta los 908 casos por 100.000 hab. con un descenso en los niños y aumento en los adultos, sobre todo en los mayores de 75 años donde se observa un notable incremento de las infecciones respiratorias de vías altas inespecíficas y de bronquitis. Los síndromes gripales continúan en un nivel de intensidad bajo con 76 casos por 100.000 hab.

Las detecciones de virus de la gripe y VRS se observan principalmente en los mayores de 65 años, donde el 50% de los VRS y el 43% de las gripes detectadas pertenecen a este grupo de edad. Predominan los virus gripales AHI sobre los AH3 y se mantiene la circulación del tipo B.

Tasa de incidencia semanal ajustada por 100.000h.

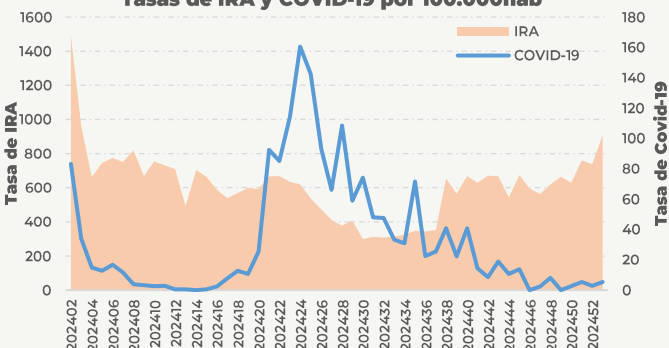
Todas las IRA	908
Enfermedad Covid 19 o neumonía Covid 19	5
Síndrome gripal	76

Porcentaje de positividad en muestras centinelas

SARS-CoV-2	5,3 %
Virus de la gripe	36,8 %
VRS	10,5 %

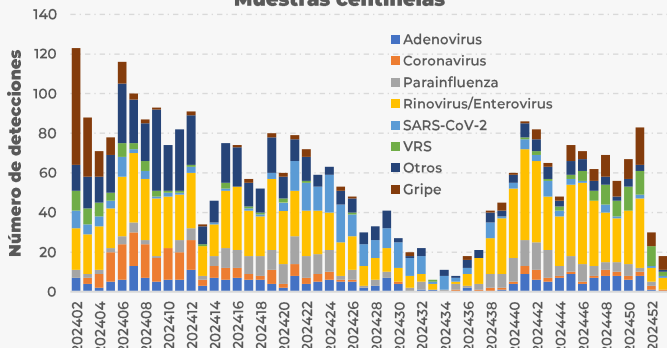
TASAS DE INCIDENCIAS x100.000

Tasas de IRA y COVID-19 por 100.000hab

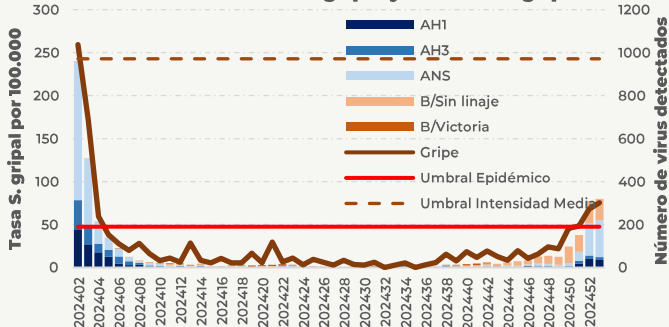


DETECCIONES DE PATÓGENOS RESPIRATORIOS

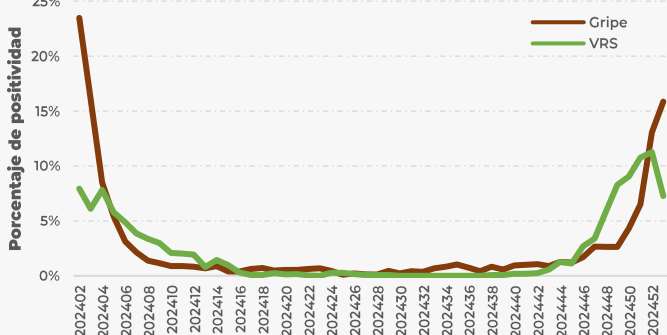
Muestras centinelas



Tasa de síndrome gripal y virus de la gripe



Muestras no centinelas



NIVEL DE INTENSIDAD EPIDÉMICA¹

	202402	202403	202404	202405	202406	202407	202408	202409	202410	202411	202412	202413	202414	202415	202416	202417	202418	202419	202420	202421	202422	202423	202424	202425	202426	202427	202428	202429	202430	202431	202432	202433	202434	202435	202436	202437	202438	202439	202440	202441	202442	202443	202444	202445	202446	202447	202448	202449	202450	202451	202501										
Total Infec. Resp. Agudas	[rojo]	[rojo]	[rojo]	[rojo]	[rojo]	[rojo]	[rojo]	[rojo]	[rojo]	[rojo]	[rojo]	[rojo]	[rojo]	[rojo]	[rojo]	[rojo]	[rojo]	[rojo]	[rojo]	[rojo]	[rojo]	[rojo]	[rojo]	[rojo]	[rojo]	[rojo]	[rojo]	[rojo]	[rojo]	[rojo]	[rojo]	[rojo]	[rojo]	[rojo]	[rojo]	[rojo]	[rojo]	[rojo]	[rojo]	[rojo]	[rojo]	[rojo]	[rojo]	[rojo]	[rojo]	[rojo]	[rojo]	[rojo]	[rojo]	[rojo]	[rojo]	[rojo]									
COVID-19	[verde]	[verde]	[verde]	[verde]	[verde]	[verde]	[verde]	[verde]	[verde]	[verde]	[verde]	[verde]	[verde]	[verde]	[verde]	[verde]	[verde]	[verde]	[verde]	[verde]	[verde]	[verde]	[verde]	[verde]	[verde]	[verde]	[verde]	[verde]	[verde]	[verde]	[verde]	[verde]	[verde]	[verde]	[verde]	[verde]	[verde]	[verde]	[verde]	[verde]	[verde]	[verde]	[verde]	[verde]	[verde]	[verde]	[verde]	[verde]	[verde]	[verde]	[verde]	[verde]									
Síndrome gripal	[verde]	[verde]	[verde]	[verde]	[verde]	[verde]	[verde]	[verde]	[verde]	[verde]	[verde]	[verde]	[verde]	[verde]	[verde]	[verde]	[verde]	[verde]	[verde]	[verde]	[verde]	[verde]	[verde]	[verde]	[verde]	[verde]	[verde]	[verde]	[verde]	[verde]	[verde]	[verde]	[verde]	[verde]	[verde]	[verde]	[verde]	[verde]	[verde]	[verde]	[verde]	[verde]	[verde]	[verde]	[verde]	[verde]	[verde]	[verde]	[verde]	[verde]	[verde]	[verde]	[verde]	[verde]							
Bronquitis y Bronquiolitis	[verde]	[verde]	[verde]	[verde]	[verde]	[verde]	[verde]	[verde]	[verde]	[verde]	[verde]	[verde]	[verde]	[verde]	[verde]	[verde]	[verde]	[verde]	[verde]	[verde]	[verde]	[verde]	[verde]	[verde]	[verde]	[verde]	[verde]	[verde]	[verde]	[verde]	[verde]	[verde]	[verde]	[verde]	[verde]	[verde]	[verde]	[verde]	[verde]	[verde]	[verde]	[verde]	[verde]	[verde]	[verde]	[verde]	[verde]	[verde]	[verde]	[verde]	[verde]	[verde]	[verde]	[verde]	[verde]	[verde]	[verde]	[verde]	[verde]	[verde]	[verde]

■ No epidémico
 ■ Intensidad baja
 ■ Intensidad moderada
 ■ Intensidad alta
 ■ Intensidad muy alta

¹ Valores provisionales en fase de validación

