

INFECCIONES RESPIRATORIAS AGUDAS

Informe VIGIRA semana 52/2024 (del 23 al 29 de diciembre de 2024)

Población vigilada: **55.969**

Muestras centinelas procesadas: **26**

RESUMEN

La tasa de incidencia de los síndromes gripales sigue en aumento situándose en la semana 52 en 63 casos por 100.000 hab., continuando en un nivel de intensidad bajo. Aumentan las urgencias hospitalarias por infecciones respiratorias en todos los grupos de edad, producida por una mayor circulación de la gripe y del VRS.

El 37% de los VRS y el 25% de las gripes se detectaron en pacientes de 75 y más años, franja de edad donde se está produciendo el mayor aumento de las hospitalizaciones por infecciones respiratorias agudas.

Aumenta la circulación de la gripe A, sobre todo la H1, y continúa la gripe B, que ya no es predominante.

Tasa de incidencia semanal ajustada por 100.000h.

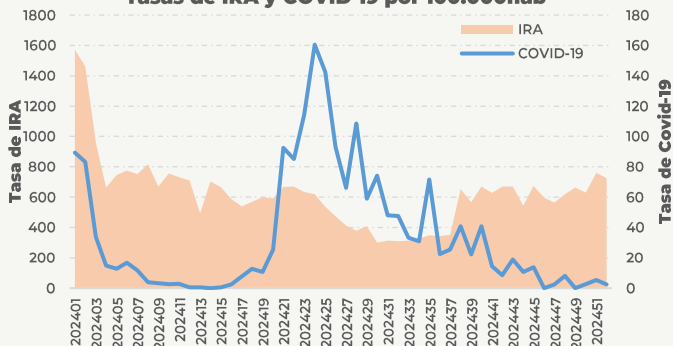
Todas las IRA	726
Enfermedad Covid 19 o neumonía Covid 19	2
Síndrome gripal	63

Porcentaje de positividad en muestras centinelas

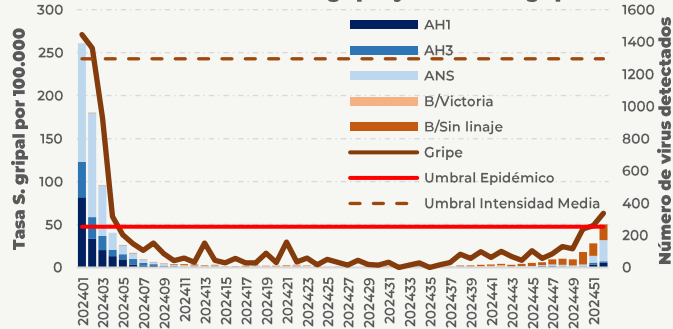
SARS-CoV-2	0 %
Virus de la gripe	19,2 %
VRS	34,6 %

TASAS DE INCIDENCIAS x100.000

Tasas de IRA y COVID-19 por 100.000hab

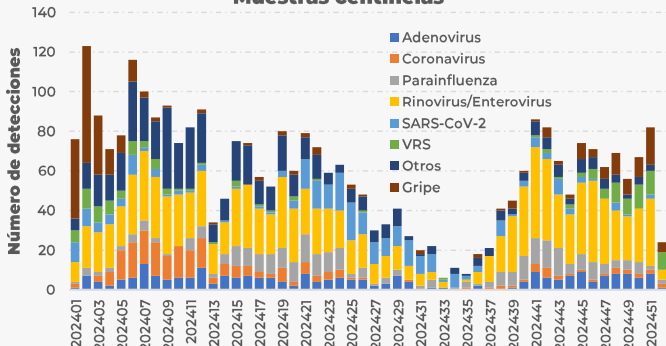


Tasa de síndrome gripal y virus de la gripe

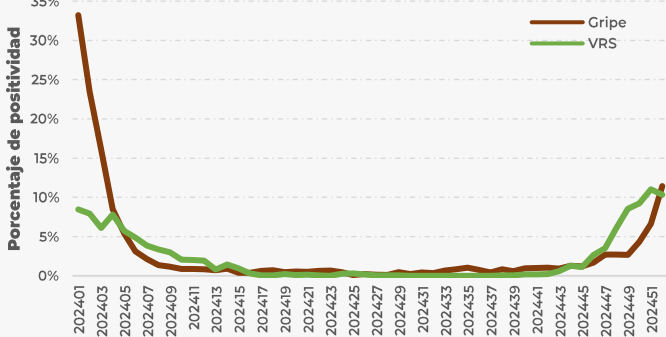


DETECCIONES DE PATÓGENOS RESPIRATORIOS

Muestras centinelas



Muestras no centinelas



NIVEL DE INTENSIDAD EPIDÉMICA¹

	202401	202402	202403	202404	202405	202406	202407	202408	202409	202410	202411	202412	202413	202414	202415	202416	202417	202418	202419	202420	202421	202422	202423	202424	202425	202426	202427	202428	202429	202430	202431	202432	202433	202434	202435	202436	202437	202438	202439	202440	202441	202442	202443	202444	202445	202446	202447	202448	202449	202450	202451	202452				
Total Infec. Resp. Agudas																																																								
COVID-19																																																								
Síndrome gripal																																																								
Bronquitis y Bronquiolitis																																																								

No epidémico (green), Intensidad baja (yellow), Intensidad moderada (orange), Intensidad alta (red), Intensidad muy alta (dark red)

¹ Valores provisionales en fase de validación



983413600

ext.: 806415/806358/
806360/806366



<https://tinyurl.com/rcscyl>



vigira@jcy.es



D. G. de Salud Pública

Consejería de Sanidad
Paseo de Zorrilla, 1
47071 - Valladolid