

INFECCIONES RESPIRATORIAS AGUDAS

Informe VIGIRA semana 24/2024 (del 10 al 16 de junio de 2024)

Población vigilada: **55.934**

Muestras centinelas procesadas: **57**

RESUMEN

Continúa el aumento del Covid-19, que sitúa su tasa de incidencia en 129 casos por 100.000 hab. La tasa total de IRA se reduce debido al descenso de otros procesos respiratorios.

En la semana 24 se observa una disminución de las urgencias y hospitalizaciones por IRA.

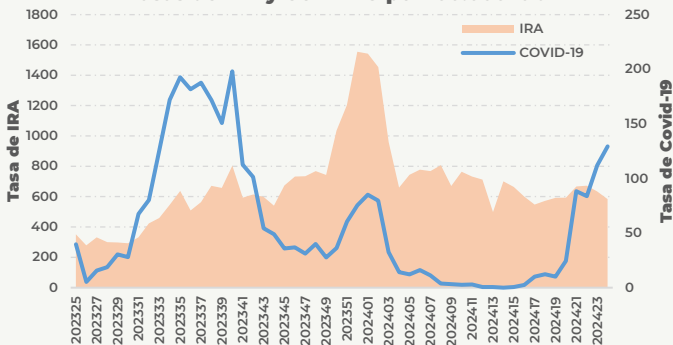
Las detecciones en muestras centinelas indican una importante actividad del SARS-CoV-2, una de cada tres muestras es positiva, y de rinovirus/enterovirus, con menor circulación de otros virus respiratorios.

Tasa de incidencia semanal ajustada por 100.000h.

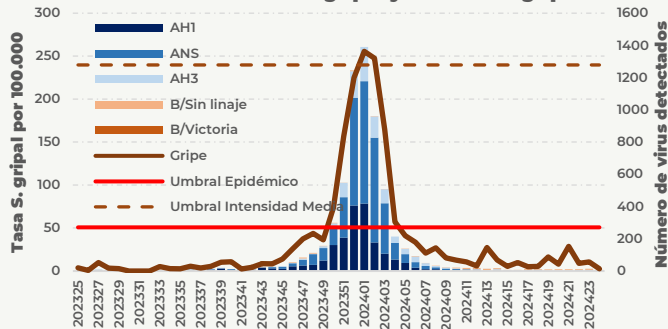
Todas las IRA	584
Enfermedad Covid 19 o neumonía Covid 19	129
Síndrome gripal	3

TASAS DE INCIDENCIAS x100.000

Tasas de IRA y COVID-19 por 100.000hab



Tasa de síndrome gripal y virus de la gripe

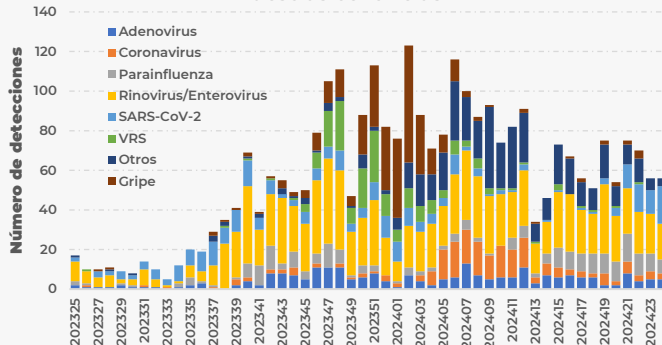


Porcentaje de positividad en muestras centinelas

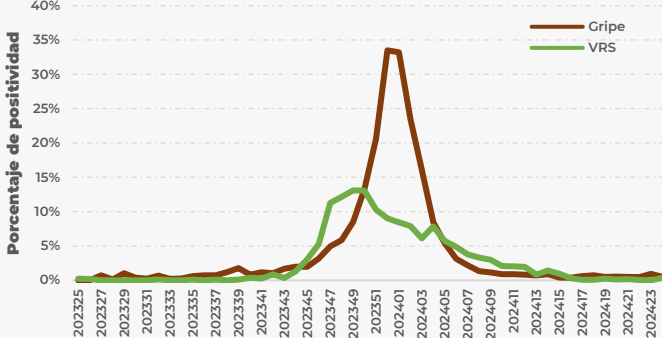
SARS-CoV-2	33,3 %
Virus de la gripe	0 %
VRS	0 %

DETECCIONES DE PATÓGENOS RESPIRATORIOS

Muestras centinelas



Muestras no centinelas



OTROS INDICADORES

Tasa de incidencia acumulada desde la semana 40 por grupo de edad x 100.000

	0 a 4	5 a 14	15 a 24	25 a 44	45 a 64	65 a 74	75 y más
Total IRA	109736	47908	26031	22829	21933	24907	29946
Bronquitis y bronquiolitis	9560	1220	430	581	742	1092	1888
Covid-19	1155	395	752	1015	1698	2104	3008
Gripe	3451	2647	1424	2283	1714	1012	769



983413600

ext.: 806415/806358/
806360/806366



<https://tinyurl.com/rcscyl>



vigira@jcy.es



D. G. de Salud Pública
Consejería de Sanidad
Paseo de Zorrilla, 1
47071 - Valladolid