



REIP

Registro de
Instrucciones Previas
de Castilla y León



Manual de Usuario | Profesional colegiado

Contenido

1. Acceso a la aplicación	2
• Acceso por certificado / eDNI	3
• Acceso a través de la pasarela SIAVAL para profesionales SACYL	5
2. Página principal	6
3. Buscador de inscripciones.....	8
4. Acceso a la inscripción	9
5. Datos personales.....	10

1. Acceso a la aplicación

El acceso a la aplicación REIP está disponible en el Portal de Salud de Castilla y León, dentro del subportal “Profesionales”, a través del elemento de menú “Registro de Instrucciones Previas” (1):

Ciudadanos	Profesionales	Institución	Transparencia
Profesionales Formación, empleo y más para el profesional sanitario	Formación y empleo <ul style="list-style-type: none"> → Recursos humanos → Portal de formación → Portal del medicamento → Biblioteca sanitaria online → Prevención de Riesgos Laborales Sacyl → Jornadas y eventos → Estrategia E-Salud → Intranet profesional 	Estrategias y programas <ul style="list-style-type: none"> → Portal de investigación → Coordinación Sociosanitaria → Cuidados paliativos → Programas y guías clínicas → Atención a crónicos → Cartera de servicios → Procesos asistenciales → Bioética → Compromiso por la calidad de las sociedades científicas → Donaciones y trasplantes → Violencia de Género → Registro de Instrucciones Previas (1) 	Salud pública <ul style="list-style-type: none"> → Vacunaciones → Sanidad ambiental → Seguridad alimentaria → Información epidemiológica → Salud laboral → Red centinela sanitaria → Enfermedades infecciosas → Enfermedades cardiovasculares en Castilla y León → Ordenación farmacéutica

Ilustración 1: Acceso a la aplicación desde el Portal de Salud

El contenido también está disponible a través del siguiente enlace:

<https://www.saludcastillayleon.es/es/serviciosonline/registro-instrucciones-previas>

El acceso a la aplicación se realiza a través del botón “Acceso al Registro de Instrucciones Previas”:

Acceso al Registro de Instrucciones Previas →

Se abrirá una nueva pestaña en la que deberá seleccionar el modo de acceso:

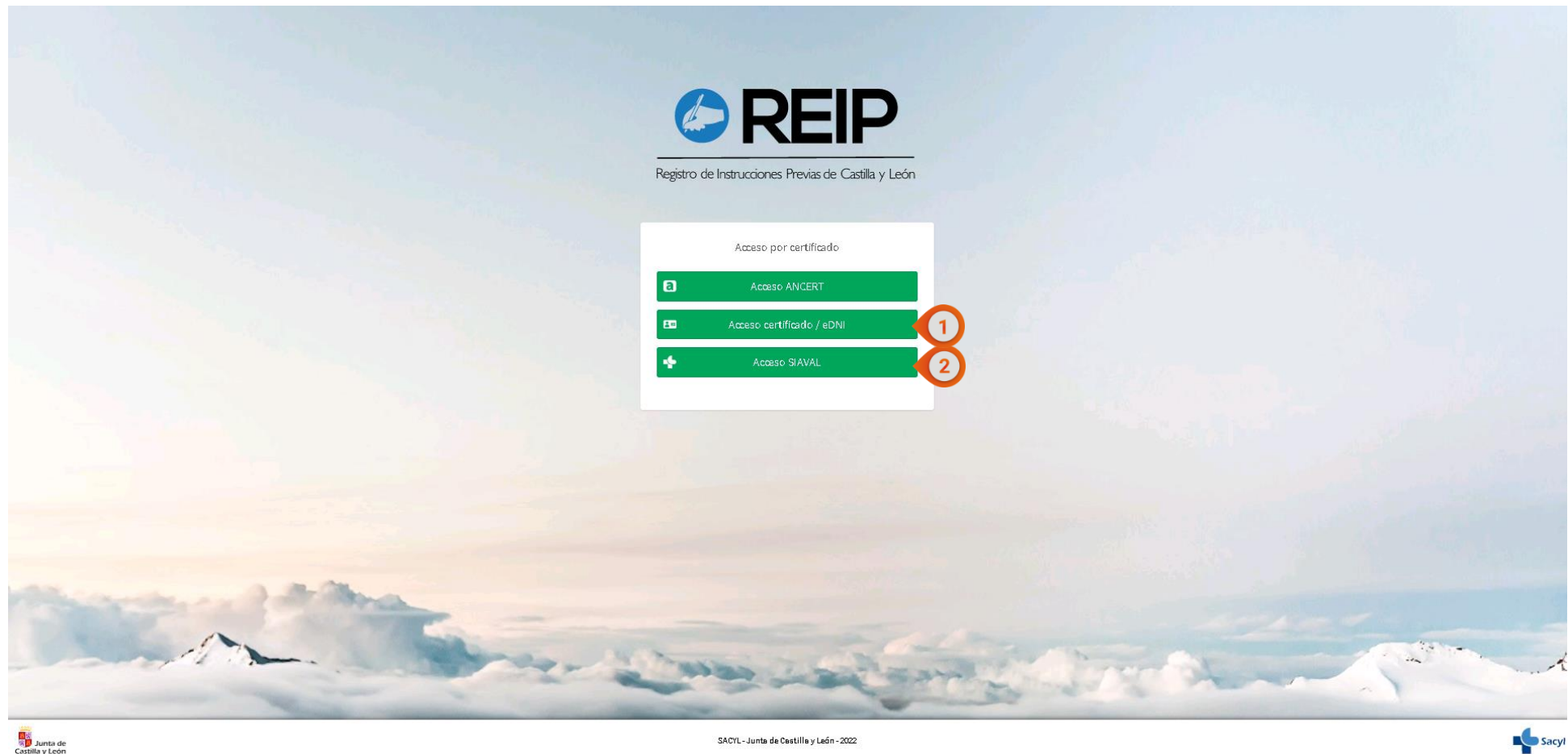


Ilustración 2: Página de login

► Acceso por certificado / eDNI

Para acceder a la aplicación a través de esta vía de acceso, necesitará un equipo conectado a internet y un navegador (Mozilla Firefox, Google Chrome, Microsoft Edge, etc.). No podrá acceder utilizando ninguna versión de Internet Explorer, ya que está deshabilitada por utilizar protocolos de acceso inseguros. El navegador que utilice, deberá estar configurado para reconocer su certificado personal o tarjeta de identificación (FNMT, DNIe, etc.). Asegúrese de tener

instalados correctamente los drivers necesarios de su lector de tarjetas, en caso de que lo utilice. Al hacer clic sobre “Acceso por certificado / eDNI” (1) aparecerá una ventana emergente donde podrá seleccionar en su navegador el certificado con el que quiera validarse en la aplicación:

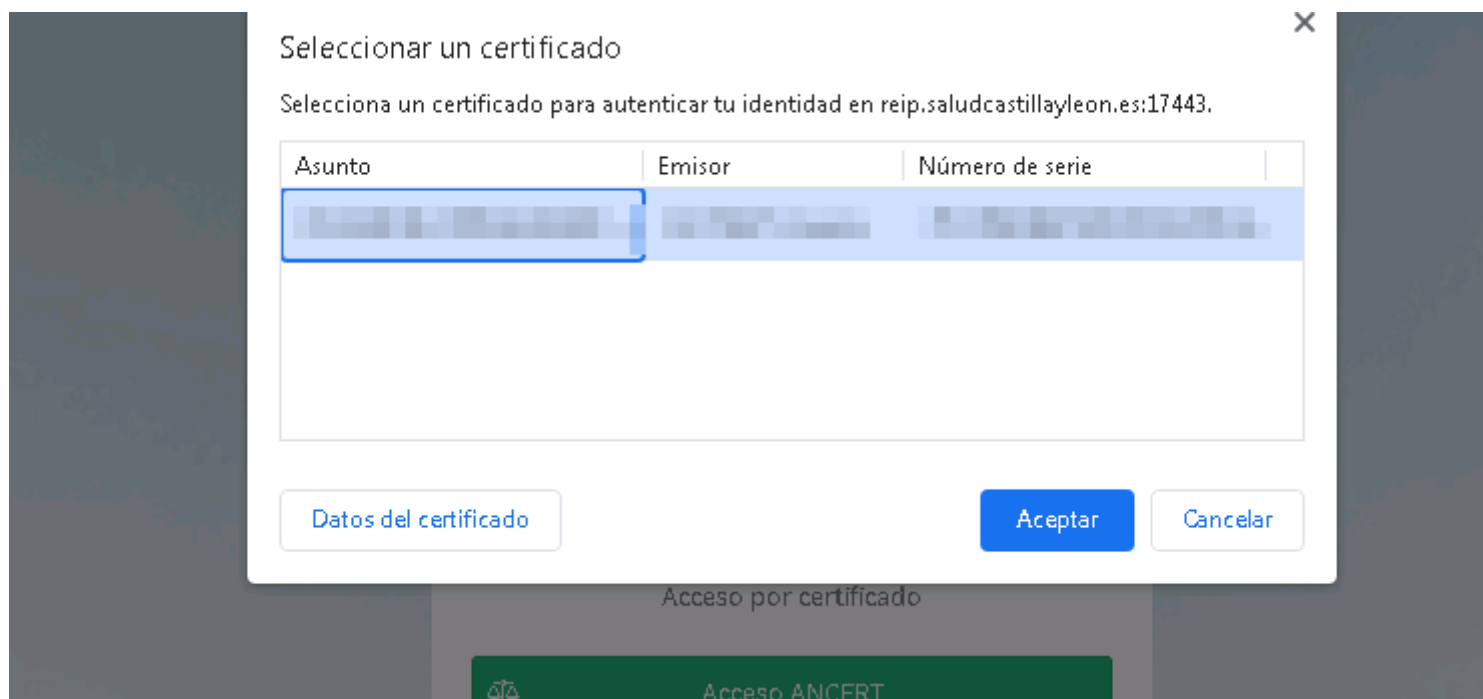


Ilustración 3: Selección del certificado

Si su navegador no le muestra esta ventana emergente, es posible que no tenga correctamente instalado el certificado o que el lector de tarjetas no esté configurado correctamente. Por favor, configure correctamente su equipo y asegúrese de que el navegador reconoce su tarjeta o certificado antes de continuar.

Una vez seleccionado, se redirigirá a la página principal de la aplicación.

► Acceso a través de la pasarela SIAVAL para profesionales SACYL

Si es usted profesional de SACYL y no desea acceder a través de certificado personal o DNI electrónico, también puede acceder utilizando su certificado profesional centralizado en la pasarela SIAVAL. Si no dispone de un certificado en SIAVAL, contacte con el servicio de personal de su centro para que le dé las indicaciones necesarias para generarlo. Al hacer clic sobre “Acceso SIAVAL” (2), podrá ver la siguiente pantalla:

REIP
Registro de Instrucciones Previas de Castilla y León

Introduzca su usuario y contraseña de directorio de SACYL

12211874A

Entrar

Cancelar y volver

Junta de Castilla y León

SACYL - Junta de Castilla y León - 2022

Sacyl

Ilustración 4: Acceso por SIAVAL

Introduzca sus credenciales de directorio activo de SACYL y pulse “Entrar”. Si las credenciales son correctas, y dispone de un certificado válido en SIAVAL, se le redirigirá a continuación a la siguiente pantalla, donde podrá introducir el PIN correspondiente a su certificado. Una vez introducido el PIN, se redirigirá a la página principal de la aplicación:

Identificador Usuario

PIN

Ilustración 5: Introducción del PIN SIAVAL

2. Página principal

Una vez haya accedido, podrá el siguiente mensaje de aviso de confidencialidad:

Importante ✕

AVISO: VA USTED A ACCEDER A INFORMACIÓN CONFIDENCIAL

El acceso a un documento de instrucciones previas sólo podrá efectuarse por el **profesional colegiado responsable del paciente**, siempre y cuando éste se encuentre en una situación en que las circunstancias que concurren le **impidan expresar su voluntad** por sí mismo, y deberá **guardar secreto** sobre los datos de que tenga conocimiento.

El incumplimiento de estas obligaciones puede ser constitutivo de una **infracción administrativa o responsabilidad penal**.

El registro cuenta con un sistema que permite dejar **constancia de todos los accesos** mediante la identificación de la persona que efectúa la consulta y de la información suministrada.

Ilustración 6: Mensaje de aviso de confidencialidad

Si acepta las condiciones, haga clic en “Continuar”. A continuación, podrá ver la siguiente pantalla:


The screenshot displays the main interface of the REIP system. At the top left is the REIP logo and a menu icon. Below the logo is a search bar labeled 'Buscar en el menú'. The main header area contains the text 'Registro de Instrucciones Previas de Castilla y León' and 'Búsqueda de inscripciones'. On the right side of the header, there is a user profile box for 'TERESA ROJO SANCHEZ' with a circular icon containing the number '2'. On the left side, there is a vertical navigation menu with two items: 'Inicio' and 'Manual de usuario', with a circular icon containing the number '1' next to the menu. The central area features a search form with four input fields: 'NIF / NIE / Pasaporte', 'Nombre', 'Primer apellido', and 'Segundo apellido'. Below these fields is a checkbox labeled 'Es extranjero'. At the bottom of the form are two buttons: 'Limpiar' (orange) and 'Buscar' (green). The footer of the page includes the REIP logo on the left and 'Versión 1.2' on the right.


Ilustración 7: Página principal


- 1) **Menú:** Muestra el botón regreso a la pantalla principal y el de acceso a la versión más reciente de este manual.
- 2) **Menú de usuario:** Contiene los elementos correspondientes a la modificación de datos personales y cierre de sesión.
- 3) **Buscador de inscripciones.**

3. Buscador de inscripciones

Introduzca los datos personales del otorgante cuya inscripción desea consultar. Puede realizar la búsqueda por DNI o por nombre y apellidos.

 ☰

 TERESA ROJO SANCHEZ

Buscar en el menú 
Registro de Instrucciones Previas de Castilla y León Búsqueda de inscripciones

NIF / NIE / Pasaporte

Nombre

Primer apellido


Segundo apellido

Es extranjero

🗑️ Limpiar
🔍 Buscar

Inscripciones de Castilla y León

(1-1 de 1)
⏪ <
1
> ⏩
10 ▾

Expediente	DNI / NIE	Nombre	Apellido 1	Apellido 2	Fecha de nacimiento	Estado	Acciones
784/2015	████████	CARLOS	SANCHO	COELLO	████████	ACTIVA	

(1-1 de 1)
⏪ <
1
> ⏩
10 ▾

Inscripciones del Registro Nacional

(1-8 de 8)
⏪ <
1
> ⏩
10 ▾






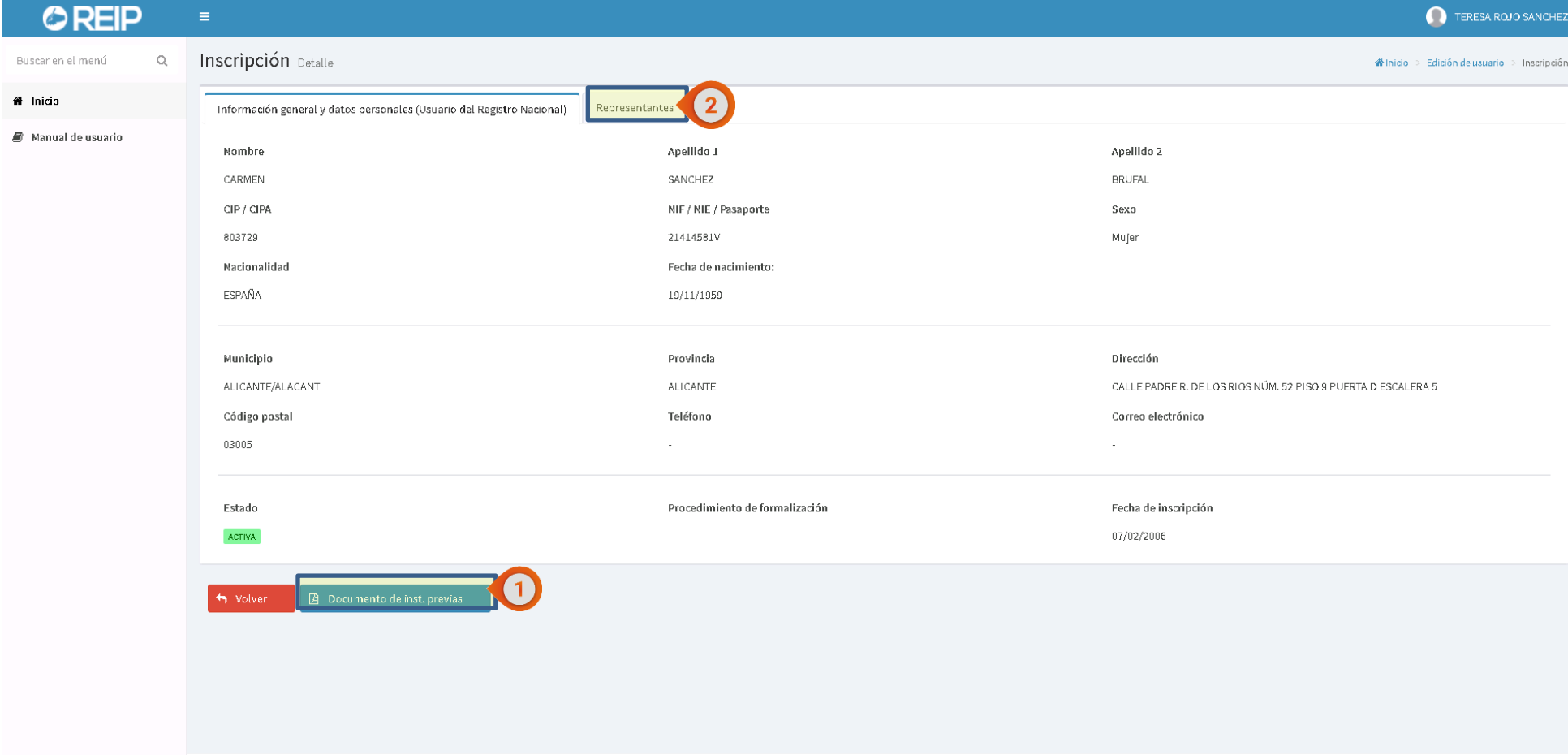
DNI / NIE	Nombre	Apellido	Apellido 2	Fecha de nacimiento	Comunidad	Estado	Acciones
████████	CARLOS	SANCHEZ	PEREZ	████████	MADRID	ACTIVA	
████████	CARLOS	SANCHEZ	PLAZA	████████	CASTILLA-LA MANCHA	ACTIVA	
████████	CARLOS	SANCHEZ	TRIGUEROS	████████	CATALUÑA	ACTIVA	
████████	CARLOS	SANCHEZ	DIAZ	████████	CATALUÑA	ACTIVA	

Ilustración 8: Resultados de una búsqueda

Se mostrarán las coincidencias con respecto a los parámetros introducidos, tanto en el Registro de Instrucciones Previas de Castilla y León como en el Registro Nacional de Instrucciones Previas. Los resultados del registro regional permiten cierta holgura incluyendo resultados similares. Los resultados del registro nacional requieren de coincidencia exacta en los parámetros.

4. Acceso a la inscripción

Haciendo clic en el botón  de uno de los resultados mostrados, podrá acceder a visualizar la inscripción de un otorgante:



REIP

Buscar en el menú

Inscripción Detalle

Inicio > Edición de usuario > Inscripción

Inicio

Manual de usuario

Información general y datos personales (Usuario del Registro Nacional)

Representantes 2

Nombre	Apellido 1	Apellido 2
CARMEN	SÁNCHEZ	BRUFAL
CIP / CIPA	NIF / NIE / Pasaporte	Sexo
803729	21414581V	Mujer
Nacionalidad	Fecha de nacimiento:	
ESPAÑA	19/11/1959	
Municipio	Provincia	Dirección
ALICANTE/ALACANT	ALICANTE	CALLE PADRE R. DE LOS RIOS NÚM. 52 PISO 9 PUERTA D ESCALERA 5
Código postal	Teléfono	Correo electrónico
03005	-	-
Estado	Procedimiento de formalización	Fecha de inscripción
ACTIVA		07/02/2006

Volver Documento de inst. previas 1

REIP

Versión 1.2

Ilustración 9: Acceso a una inscripción de otorgante

Podrá ver los datos básicos de la inscripción o descargar el documento registrado (1). También podrá visualizar información personal de los representantes de la misma (2).

5. Datos personales

Si desea modificar sus datos personales (nombre, apellidos y teléfono) puede hacerlo desde el elemento correspondiente en el menú de usuario (1):



Ilustración 10: Menú de usuario

Por motivos de seguridad, no es posible modificar su nombre de usuario. Realice los cambios correspondientes, y finalice pulsando el botón “Guardar”:

The screenshot shows the 'Edición de usuario' (User Editing) page for a 'Profesional colegiado' (Registered Professional). The interface includes a top navigation bar with the REIP logo and a user profile icon labeled 'PROFESIONAL COLEGIADO'. A search bar is present in the top left. A left sidebar contains navigation options: 'Inicio' (Home) and 'Manual de usuario' (User Manual). The main content area is titled 'Edición de usuario' and contains a form with the following fields:

- Usuario:** Text input field containing '99022004N'.
- Usuario SACYL:** Radio button group with 'Sí' (Yes) and 'No' (No) options. 'No' is selected.
- Nombre *:** Text input field containing 'PROFESIONAL'.
- Primer apellido *:** Text input field containing 'COLEGIADO'.
- Segundo apellido:** Empty text input field.
- Teléfono 1:** Empty text input field.
- Extensión:** Empty text input field.
- Teléfono 2:** Empty text input field.
- Correo electrónico:** Empty text input field.
- Provincia *:** Dropdown menu with 'LEON' selected.
- Municipio *:** Dropdown menu with 'ACEBEDO' selected.

A green 'Guardar' (Save) button is located at the bottom left of the form area. The REIP logo is visible in the bottom left corner of the page, and the version number 'Versión 1.6' is in the bottom right corner.

Ilustración 11: Pantalla de modificación de datos personales