

INFECCIONES RESPIRATORIAS AGUDAS

Informe VIGIRA semana 50/2024 (del 9 al 15 de diciembre de 2024)

Población vigilada: 55.969

Muestras centinelas procesadas: 52

RESUMEN

La tasa de incidencia de las infecciones respiratorias agudas se situó, en la semana 49, en los 581 casos por 100.000 hab. continuando en un nivel de intensidad bajo. Los síndromes gripales, aún por debajo del umbral epidémico, se situaron en los 38 casos por 100.000 hab.

En las muestras centinelas, el VRS y la gripe son los dos patógenos más detectados, después del rinovirus/enterovirus.

El 83% de las detecciones del virus de la gripe siguen siendo del tipo B. Aumentan las detecciones de VRS en mayores de 65 años y disminuyen en los menores de 5 años.

Tasa de incidencia semanal ajustada por 100.000h.

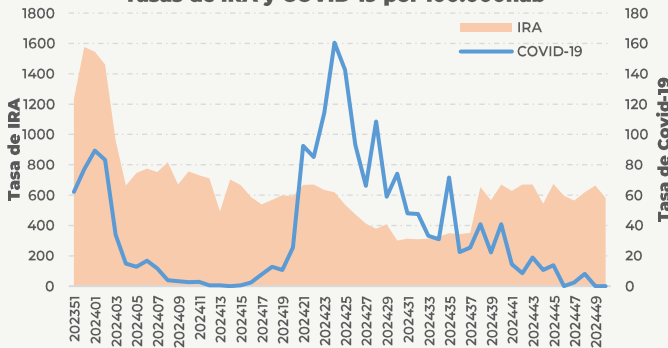
Todas las IRA	581
Enfermedad Covid 19 o neumonía Covid 19	0
Síndrome gripal	38

Porcentaje de positividad en muestras centinelas

SARS-CoV-2	0 %
Virus de la gripe	17,3 %
VRS	17,3 %

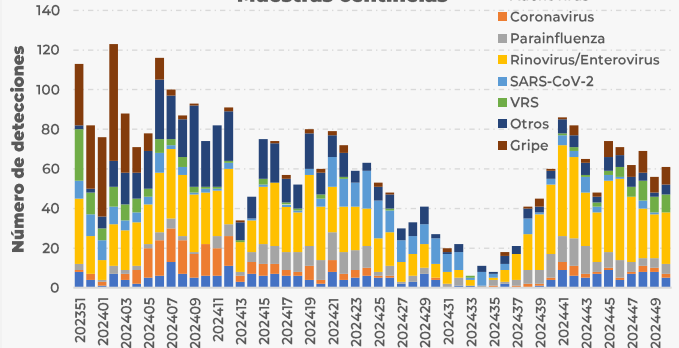
TASAS DE INCIDENCIAS x100.000

Tasas de IRA y COVID-19 por 100.000hab

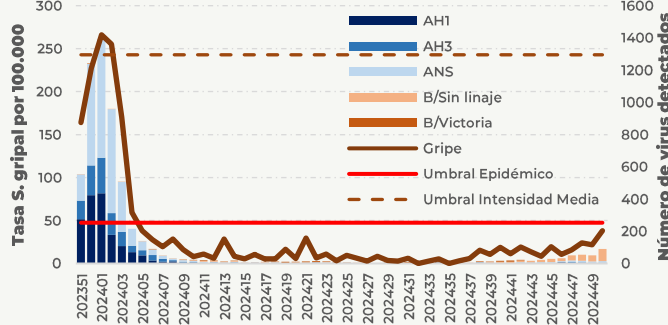


DETECCIONES DE PATÓGENOS RESPIRATORIOS

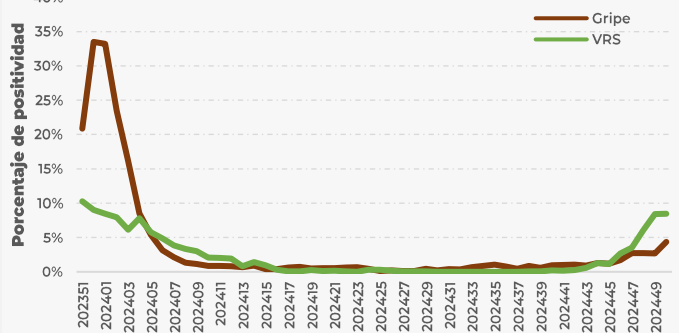
Muestras centinelas



Tasa de síndrome gripal y virus de la gripe



Muestras no centinelas



NIVEL DE INTENSIDAD EPIDÉMICA¹

	202351	202401	202403	202405	202407	202409	202411	202413	202415	202417	202419	202421	202423	202425	202427	202429	202431	202433	202435	202437	202439	202441	202443	202445	202447	202449	202450	
Total Infec. Resp. Agudas																												
COVID-19																												
Síndrome gripal																												
Bronquitis y Bronquiolitis																												

■ No epidémico ■ Intensidad baja ■ Intensidad moderada ■ Intensidad alta ■ Intensidad muy alta

¹ Valores provisionales en fase de validación



983413600

ext.: 806415/806358/
806360/806366



<https://tinyurl.com/rcsycl>



vigira@jcy.es



D. G. de Salud Pública

Consejería de Sanidad

Paseo de Zorrilla, 1

47071 - Valladolid