


 Hospital Santos Reyes	Instrucciones de trabajo de Prevención de Riesgos Laborales del Área de Salud de Burgos	 Gerencia Regional de Salud
Servicio de Prevención de Riesgos Laborales Área de Salud de Burgos	<b>PROCEDIMIENTO DE ACTUACIÓN EN CASO DE  DERRAMES/VERTIDO ACCIDENTAL DE PRODUCTOS  QUÍMICOS</b>	<b>IT PRL 05/EAR</b>  Edición: 00

# PROCEDIMIENTO DE ACTUACIÓN EN CASO DE DERRAMES/VERTIDO ACCIDENTAL DE PRODUCTOS QUÍMICOS

Edición N°		Nombre y Apellidos	Función / Ente	Fecha	Firma
00	Redactado por:	Servicio de Prevención	Servicio de Prevención	01/2016	
	Aprobado por:	Rosario Renedo Martínez	Responsable del S.P.R.L	11/01/2016	
	Emitido por:	Santiago Rodríguez Merino	Director Gerente del Hospital Santos Reyes.	15/01/2016	

Edición N°	Descripción de las modificaciones:	Fecha
00	Primera emisión	Enero de 2016

 Hospital Santos Reyes	Instrucciones de trabajo de Prevención de Riesgos Laborales del Área de Salud de Burgos	 Gerencia Regional de Salud
Servicio de Prevención de Riesgos Laborales Área de Salud de Burgos	<b>PROCEDIMIENTO DE ACTUACIÓN EN CASO DE  DERRAMES/VERTIDO ACCIDENTAL DE PRODUCTOS  QUÍMICOS</b>	<b>IT PRL 05/EAR</b>  Edición: 00

En las zonas donde se manipulen productos químicos deben existir **procedimientos escritos** de actuación para saber en todo momento cómo actuar ante una contaminación accidental.

### CONTAMINACIÓN PERSONAL:

- 1.- Contaminación del equipo personal **SIN** ponerse en contacto con la piel del manipulador: reemplazar guantes y/o prendas contaminadas, lavar las manos y sustituirlo inmediatamente.
- 2.- El producto químico **contacta directamente en la piel o en los ojos**: se actuará conforme a lo dispuesto en las **Fichas de Datos de Seguridad (FDS)**.

Los **DERRAMES**, pueden producirse durante el:

- ⓐ Almacenamiento.
- ⓐ Preparación.
- ⓐ Transporte.

Deben ser limpiados **inmediatamente** por personal formado para ello mediante:

1. Información de la protección que debe usar (Equipo de Derrames).
2. Procedimientos a realizar.

### 1. EQUIPOS DE DERRAMES:

- ⓐ Gafas antialpicaduras.
- ⓐ Dos pares de guantes.
- ⓐ Bata de baja permeabilidad.
- ⓐ Calzas.
- ⓐ Gorro.
- ⓐ Material absorbente incinerable (Sepiolita).
- ⓐ Manoplas.
- ⓐ Mascarilla de protección respiratoria.
- ⓐ Contenedor de objetos cortantes.
- ⓐ Paleta y escobilla desechables para recoger los fragmentos de vidrio.

### 2. PROCEDIMIENTO DE ACTUACIÓN:

Importante **evitar la formación de AEROSOLEs**:

1. Los **líquidos** deberán recogerse con **gasas absorbentes**.
2. Los **sólidos y polvo** deberán recogerse con **gasas húmedas**.
3. **Fragmentos de vidrio**: Se deberán recoger con una **paleta**, **nunca con las manos**. Los fragmentos se deberán introducir en **contenedores rígidos**.
4. Si el derrame se produce en una **zona de paso**, **el área deberá aislarse**, con el fin de evitar la dispersión de las sustancias vertidas.
5. Las áreas afectadas se deberán limpiar siguiendo las **instrucciones de las FDS**.

Los Derrames deberán ser notificados al **Servicio de Prevención de Riesgos Laborales**. (Tfno.- 35155)